

A linha de ônibus 880 | (Rio das Pedras - Alvorada) tem 5 itinerários.

(1) Alvorada: 00:00 - 23:30(2) Alvorada (Via Floresta) (Desvio Temporário): 04:30 - 18:00(3) Recreio → Rio Das Pedras: 00:10 - 23:20(4) Rio Das Pedras: 00:00 - 23:40(5) Rio Das Pedras (Via Engenheiro) (Desvio Temporário): 04:30 - 17:20
Use o aplicativo do Moovit para encontrar a estação de ônibus da linha 880 mais perto de você e descubra quando chegará a próxima linha de ônibus 880.

Sentido: Alvorada

34 pontos

[VER OS HORÁRIOS DA LINHA](#)

Ponto Final - Rio Das Pedras (Linhas 861 E 880)

Amarp

Shopping Rio Das Pedras (Antigo Castelo Das Pedras)

Madeiraira

Em Cláudio Besserman Vianna (Bussunda)

Rua Do Canal

Creche Municipal Otávio Henrique De Oliveira

Rua Do Canal

Via Light | Antigo Estação Berlin

Engenheiro | Antigo Estação Berlin

Engenheiro | Rua Do Amparo

Engenheiro | Caic Euclides Da Cunha

Engenheiro | Clínica Da Família Otto Alves De Carvalho

Estr. De Jacarepaguá | Espaço Legal

Posto Ipiranga / Jardim Clarice

Estr. De Jacarepaguá | Jardim Clarice

Estr. De Jacarepaguá | Academia Água Viva

Estr. De Jacarepaguá | Mirante Da Barra / Em Octávio Frias De Oliveira

Estr. De Jacarepaguá | Ambev / Parkjacarepaguá

Horários da linha de ônibus 880

Tabela de horários sentido Alvorada

domingo	18:20 - 23:30
segunda-feira	00:00 - 23:30
terça-feira	00:00 - 23:30
quarta-feira	00:00 - 23:30
quinta-feira	00:00 - 23:30
sexta-feira	00:00 - 23:30
sábado	00:00 - 23:30

Informações da linha de ônibus 880

Sentido: Alvorada

Paradas: 34

Duração da viagem: 30 min

Resumo da linha:

Estr. Engenho D'Água | Parkjacarepaguá
(Acesso 2)

Estr. Engenho D'Água | Parkjacarepaguá
(Acesso 3)

Estr. Engenho D'Água | Ponte Canal Do Anil |
Dez Jacarepaguá

Estrada Do Engenho D Agua, 1228

Estr. Engenho D'Água | Garagem Da Antiga
Litoral Rio

Estr. Engenho D'Água | Caminhos Da Barra

Praça Da Gardênia Azul

Avenida Tenente Coronel Muniz De Aragão |
Marmoraria Mardil

Av. Ayrton Senna | Passarela Da Gardênia |
Sesc/Senac

Station Mall | Vila Pan-Americana

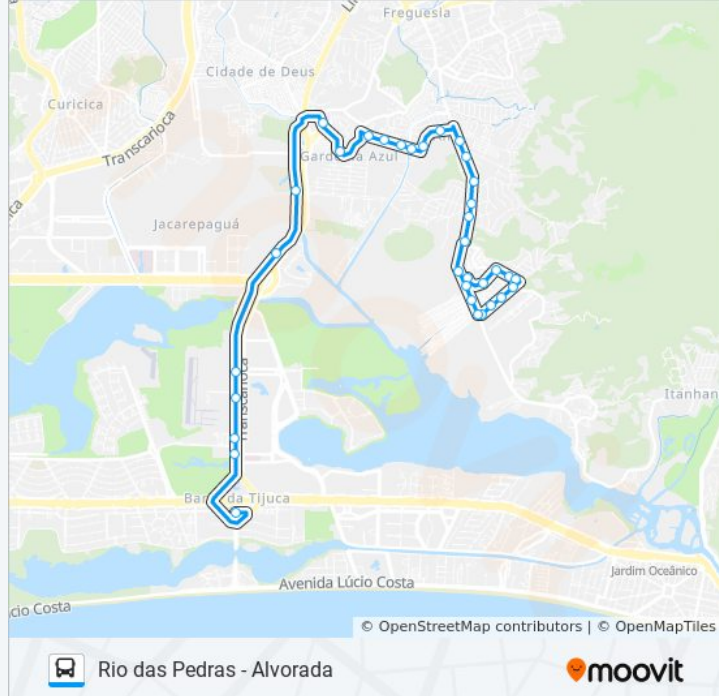
Av. Ayrton Senna | Aerotown | Via Parque

Av. Ayrton Senna | Aeroporto De Jacarepaguá

Av. Ayrton Senna | Subprefeitura Da Barra E
Jacarepaguá

Av. Ayrton Senna | Mercado Do Produtor

Terminal Alvorada - Plat. D



Sentido: Alvorada (Via Floresta) (Desvio Temporário)

43 pontos

[VER OS HORÁRIOS DA LINHA](#)

Ponto Final - Rio Das Pedras (Linhas 861 E 880)

Amarp

Shopping Rio Das Pedras (Antigo Castelo Das
Pedras)

Madeiraira

Em Cláudio Besserman Vianna (Bussunda)

Estrada De Jacarepaguá, 3177-3261

Ciep Governador Roberto Da Silveira

Condomínio Moradas Do Itanhangá

Estrada De Jacarepaguá, 2679

Horários da linha de ônibus 880

Tabela de horários sentido Alvorada (Via Floresta)
(Desvio Temporário)

domingo	04:30 - 18:00
segunda-feira	Fora de Operação
terça-feira	Fora de Operação
quarta-feira	Fora de Operação
quinta-feira	Fora de Operação
sexta-feira	Fora de Operação
sábado	Fora de Operação

Informações da linha de ônibus 880

Sentido: Alvorada (Via Floresta) (Desvio
Temporário)

Paradas: 43

Duração da viagem: 33 min

Resumo da linha:

 [Mapa da linha 880 de ônibus](#)

Estrada De Jacarepaguá, 2269-2439

Estrada De Jacarepaguá, 2021-2067

Estrada De Jacarepaguá, 2022-2068

Estrada De Jacarepaguá, 2270-2440

Estrada De Jacarepaguá, 2626-2688

Condomínio Moradas Do Itanhangá

Ciep Governador Roberto Da Silveira

Estrada De Jacarepaguá, 3098

Padaria Cantinho Do Pão

Shopping Rio Das Pedras (Antigo Castelo Das Pedras)

Subida Do Pinheiro

2º Ponto Pinheiro

3º Ponto Pinheiro

Est. De Jacarepaguá | Descida Do Pinheiro

Bosque Dos Esquilos

Estr. De Jacarepaguá | Jardim Clarice

Estr. De Jacarepaguá | Academia Água Viva

Estr. De Jacarepaguá | Mirante Da Barra / Em Octávio Frias De Oliveira

Estr. De Jacarepaguá | Ambev / Parkjacarepaguá

Estr. Engenho D'Água | Parkjacarepaguá (Acesso 2)

Estr. Engenho D'Água | Parkjacarepaguá (Acesso 3)

Estr. Engenho D'Água | Ponte Canal Do Anil | Dez Jacarepaguá

Estrada Do Engenho D Agua, 1228

Estr. Engenho D'Água | Garagem Da Antiga Litoral Rio

Estr. Engenho D'Água | Caminhos Da Barra

Praça Da Gardênia Azul

Avenida Tenente Coronel Muniz De Aragão | Marmoraria Mardil

Av. Ayrton Senna | Passarela Da Gardênia | Sesc/Senac

Station Mall | Vila Pan-Americana

Av. Ayrton Senna | Aerotown | Via Parque

Av. Ayrton Senna | Aeroporto De Jacarepaguá

Av. Ayrton Senna | Subprefeitura Da Barra E Jacarepaguá

Av. Ayrton Senna | Mercado Do Produtor

Terminal Alvorada - Plat. D

Sentido: Recreio → Rio Das Pedras

60 pontos

[VER OS HORÁRIOS DA LINHA](#)

Terminal Do Terreirão / Recreio - Plataforma A4

Avenida Guiomar Novaes, 249

Rua Zélio Valverde, 7

Estrada Do Pontal, 703

Estrada Do Pontal, 7009

Estrada Do Pontal, 7100-7200

Estrada Do Pontal, 7383

Posto 12 | Gilka Machado

Avenida Lúcio Costa, 17520

Avenida Lúcio Costa, 17470

Avenida Lúcio Costa, 16590

Avenida Glaucio Gil, 14

Avenida Glaucio Gil, 200

Avenida Glaucio Gil, 500

Avenida Glaucio Gil, 610

Avenida Glaucio Gil, 796

Avenida Glaucio Gil, 1102

Avenida Das Américas | Posto Ipiranga Recreio

Avenida Das Américas | Avenida Guignard

Avenida Das Américas | Supermarket / Multimarket

Mundial Recreio

Pontões | Barra Sul

Pedra De Itaúna

Horários da linha de ônibus 880

Tabela de horários sentido Recreio → Rio Das Pedras

domingo	Fora de Operação
segunda-feira	00:10 - 23:20
terça-feira	00:10 - 23:20
quarta-feira	00:10 - 23:20
quinta-feira	00:10 - 23:20
sexta-feira	00:10 - 23:20
sábado	Fora de Operação

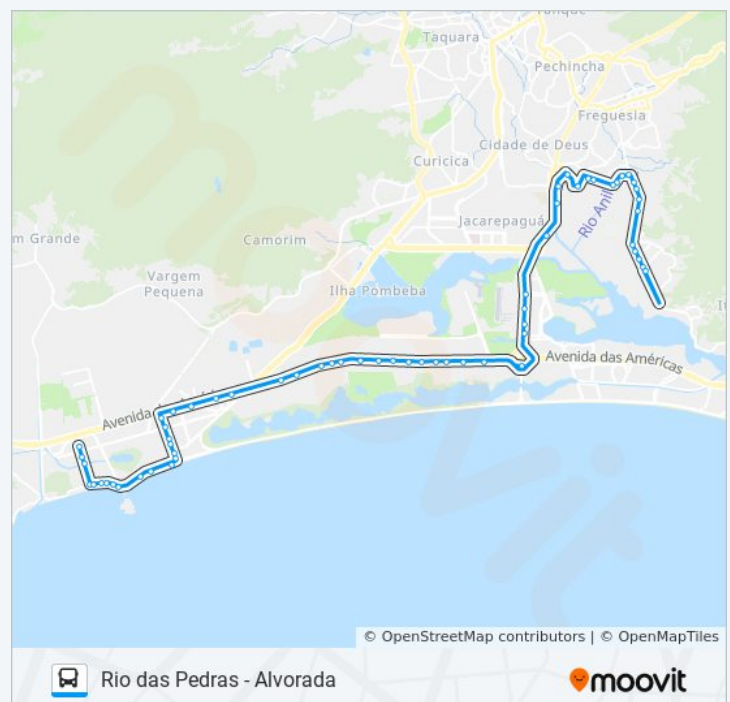
Informações da linha de ônibus 880

Sentido: Recreio → Rio Das Pedras

Paradas: 60

Duração da viagem: 54 min

Resumo da linha:



Bosque De Jerusalém

Américas Barra Hotel E Eventos

Interlagos

Campo De Golfe Olímpico

Cond. Reserva Uno (1)

Cond. Reserva Uno (2)

Cond. Santa Monica Jardins

Colégio Carolina Patrício

Cond. Sun Special

Shop. Rio Design Barra

Novo Leblon

Mandala | Mdx Medical Center

Terminal Alvorada - Plat. D

Av. Ayrton Senna | Leroy Merlin

Av. Ayrton Senna | Vivo

Av. Ayrton Senna | Aeroporto De Jacarepaguá

Av. Ayrton Senna | Via Parque / Aerotown

Station Mall | Vila Pan-Americana

Av. Ayrton Senna | Passarela Da Gardênia |
Espaço Hall

Assaí Atacadista | Vila Nova Esperança
(Gardênia Azul)

Avenida Tenente Coronel Muniz De Aragão, 2399

Praça Da Gardênia Azul

Estr. Engenho D'Água | Caminhos Da Barra

Estr. Do Engenho D'Água | Condomínio Up Barra

Estr. Engenho D'Água | Dez Jacarepaguá | Mérito
Jacarepaguá

Estr. Engenho D'Água | Parkjacarepaguá
(Acesso 3)

Estr. Engenho D'Água | Parkjacarepaguá
(Acesso 2)

Estr. Engenho D'Água | Parkjacarepaguá
(Acesso 1)

Estr. De Jacarepaguá | Espaço Laduma / Ambev

Estr. De Jacarepaguá | Morada Dos Passarinhos

Estr. De Jacarepaguá | Academia Água Viva

Estr. De Jacarepaguá | Jardim Clarice

Engenheiro | Clínica Da Família Otto Alves De Carvalho

Engenheiro | Caic Euclides Da Cunha

Engenheiro | Rua Do Amparo

Engenheiro | Antigo Estação Berlin

Ponto Final - Rio Das Pedras (Linha 863)

Sentido: Rio Das Pedras

24 pontos

[VER OS HORÁRIOS DA LINHA](#)

Terminal Alvorada - Plat. D

Av. Ayrton Senna | Leroy Merlin

Av. Ayrton Senna | Vivo

Av. Ayrton Senna | Aeroporto De Jacarepaguá

Av. Ayrton Senna | Via Parque / Aerotown

Station Mall | Vila Pan-Americana

Av. Ayrton Senna | Passarela Da Gardênia | Espaço Hall

Assaí Atacadista | Vila Nova Esperança (Gardênia Azul)

Avenida Tenente Coronel Muniz De Aragão, 2399

Praça Da Gardênia Azul

Estr. Engenho D'Água | Caminhos Da Barra

Estr. Do Engenho D'Água | Condomínio Up Barra

Estr. Engenho D'Água | Dez Jacarepaguá | Mérito Jacarepaguá

Estr. Engenho D'Água | Parkjacarepaguá (Acesso 3)

Estr. Engenho D'Água | Parkjacarepaguá (Acesso B) | E.M. Mal. Canrobert Pereira Da Costa

Estr. Engenho D'Água | Parkjacarepaguá (Acesso 2)

Estr. Engenho D'Água | Parkjacarepaguá (Acesso 1)

Horários da linha de ônibus 880

Tabela de horários sentido Rio Das Pedras

domingo	04:30 - 23:30
segunda-feira	00:00 - 23:40
terça-feira	00:00 - 23:40
quarta-feira	00:00 - 23:40
quinta-feira	00:00 - 23:40
sexta-feira	00:00 - 23:40
sábado	00:00 - 23:30

Informações da linha de ônibus 880

Sentido: Rio Das Pedras

Paradas: 24

Duração da viagem: 24 min

Resumo da linha:

Estr. De Jacarepaguá | Espaço Laduma / Ambev

Estr. De Jacarepaguá | Morada Dos Passarinhos

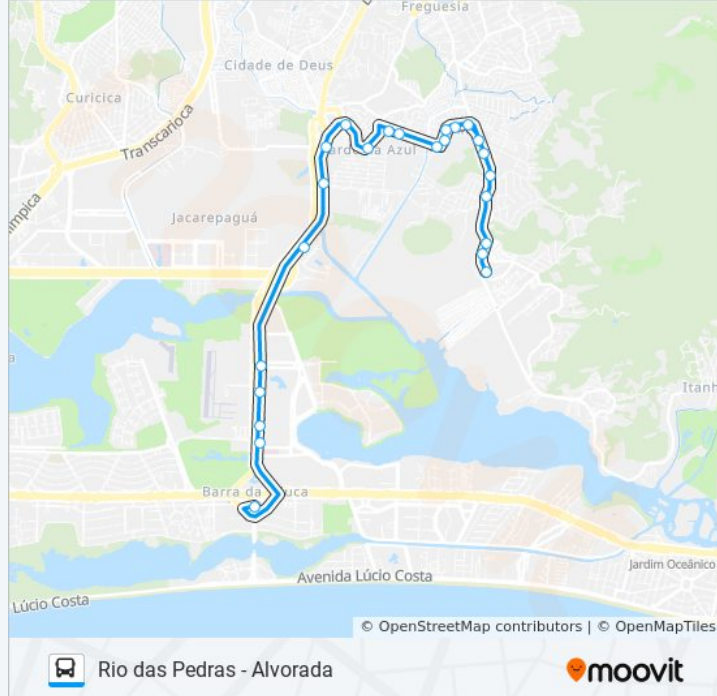
Estr. De Jacarepaguá | Academia Água Viva

Estr. De Jacarepaguá | Jardim Clarice

Rua Nova | Descida Do Pinheiro

Estrada Variante De Jacarepaguá 685 - Lava-Jato

Ponto Final - Rio Das Pedras (Linhas 861 E 880)



Sentido: Rio Das Pedras (Via Engenheiro) (Desvio Temporário)

27 pontos

[VER OS HORÁRIOS DA LINHA](#)

Terminal Alvorada - Plat. D

Av. Ayrton Senna | Leroy Merlin

Av. Ayrton Senna | Vivo

Av. Ayrton Senna | Aeroporto De Jacarepaguá

Av. Ayrton Senna | Via Parque / Aerotown

Station Mall | Vila Pan-Americana

Av. Ayrton Senna | Passarela Da Gardênia |
Espaço Hall

Assaí Atacadista | Vila Nova Esperança
(Gardênia Azul)

Avenida Tenente Coronel Muniz De Aragão, 2399

Praça Da Gardênia Azul

Estr. Engenho D'Água | Caminhos Da Barra

Estr. Do Engenho D'Água | Condomínio Up Barra

Estr. Engenho D'Água | Dez Jacarepaguá | Mérito
Jacarepaguá

Estr. Engenho D'Água | Parkjacarepaguá
(Acesso 3)

Estr. Engenho D'Água | Parkjacarepaguá
(Acesso B) | E.M. Mal. Canrobert Pereira Da
Costa

Horários da linha de ônibus 880

Tabela de horários sentido Rio Das Pedras (Via
Engenheiro) (Desvio Temporário)

domingo	04:30 - 17:20
segunda-feira	Fora de Operação
terça-feira	Fora de Operação
quarta-feira	Fora de Operação
quinta-feira	Fora de Operação
sexta-feira	Fora de Operação
sábado	Fora de Operação

Informações da linha de ônibus 880

Sentido: Rio Das Pedras (Via Engenheiro) (Desvio
Temporário)

Paradas: 27

Duração da viagem: 26 min

Resumo da linha:

[Mapa da linha 880 de ônibus](#)

Estr. Engenho D'Água | Parkjacarepaguá
(Acesso 2)

Estr. Engenho D'Água | Parkjacarepaguá
(Acesso 1)

Estr. De Jacarepaguá | Espaço Laduma / Ambev

Estr. De Jacarepaguá | Morada Dos Passarinhos

Estr. De Jacarepaguá | Academia Água Viva

Estr. De Jacarepaguá | Jardim Clarice

Estr. De Jacarepaguá | Fluzão

Engenheiro | Clínica Da Família Otto Alves De
Carvalho

Engenheiro | Caic Euclides Da Cunha

Engenheiro | Rua Do Amparo

Engenheiro | Antigo Estação Berlin

Ponto Final - Rio Das Pedras (Linha 863)

Os horários e os mapas do itinerário da linha de ônibus 880 estão disponíveis, no formato PDF offline, no site: moovitapp.com. Use o [Moovit App](#) e viaje de transporte público por Rio de Janeiro e Região! Com o Moovit você poderá ver os horários em tempo real dos ônibus, trem e metrô, e receber direções passo a passo durante todo o percurso!

[Sobre o Moovit](#) • [Soluções MaaS](#) • [Países atendidos](#) • [Comunidade Mooviter](#)

© 2024 Moovit - Todos os direitos reservados

**Confira os horários de
chegada em tempo real!**