

La línea 30 de autobús (Figueres - Port De La Selva) tiene 8 rutas. Sus horas de operación los días laborables regulares son:

(1) a Figueres - Port De La Selva: 10:00 - 20:15(2) a Figueres - Selva Mar -Port De La Selva: 08:15 - 12:00(3) a Llança - Portbou: 06:30 - 15:15(4) a Port Bou - Llança - Port De La Selva: 06:45 - 15:30(5) a Port De La Selva - Figueres: 07:20 - 19:15(6) a Port De La Selva - Selva Mar - Figueres: 09:00(7) a Port De La Selva - Selva Mar - Llança: 12:45(8) a Port De La Selva -Llança: 21:00

Usa la aplicación Moovit para encontrar la parada de la línea 30 de autobús más cercana y descubre cuándo llega la próxima línea 30 de autobús

Sentido: Figueres - Port De La Selva

15 paradas

[VER HORARIO DE LA LÍNEA](#)

Estació D'Autobusos De Figueres

Marca De L'Ham

Peralada

Pedret I Marça, Cruilla (Dir. Roses)

La Valleta

Llança, Oficina Turisme (Dir. Port Selva)

Avinguda D'Europa 32

Llança, La Farella

Llança, Cau Del Llop (Dir. Port Selva)

Llança - El Faner

El Port De La Selva - Cap De Vol

El Port De La Selva, Camping La Vall (Dir. Port)

El Port De La Selva, El Mirador (Dir. Portbou)

Selva De Mar, Cruilla

El Port De La Selva

Horario de la línea 30 de autobús

Figueres - Port De La Selva Horario de ruta:

lunes	10:00 - 20:15
martes	10:00 - 20:15
miércoles	10:00 - 20:15
jueves	10:00 - 20:15
viernes	10:00 - 20:15
sábado	10:00 - 20:15
domingo	10:00 - 20:15

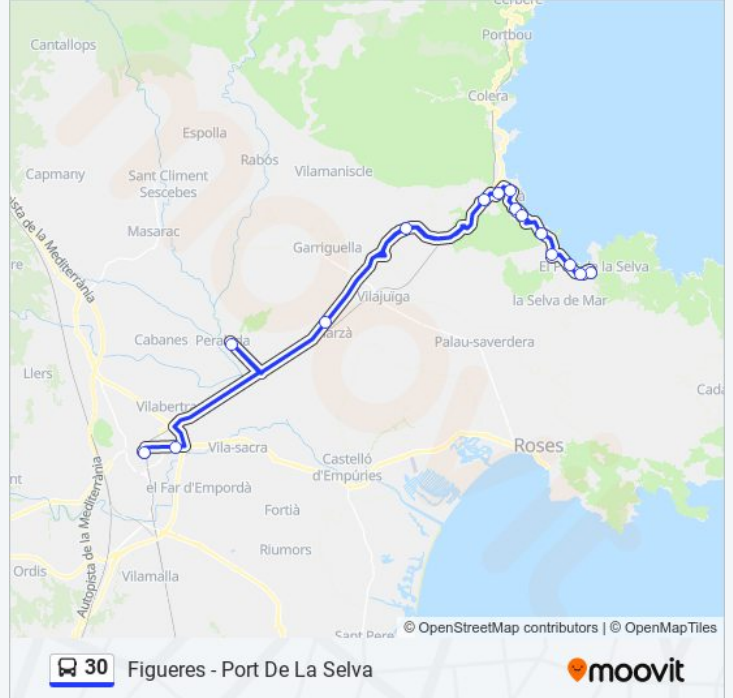
Información de la línea 30 de autobús

Dirección: Figueres - Port De La Selva

Paradas: 15

Duración del viaje: 35 min

Resumen de la línea:



Sentido: Figueres - Selva Mar -Port De La Selva

16 paradas

[VER HORARIO DE LA LÍNEA](#)

- Estació D'Autobusos De Figueres
- Marca De L'Ham
- Peralada
- Pedret I Marça, Cruilla (Dir. Roses)
- La Valleta
- Llança, Oficina Turisme (Dir. Port Selva)
- Avinguda D'Europa 32
- Llança, La Farella
- Llança, Cau Del Llop (Dir. Port Selva)
- Llançà - El Faner
- El Port De La Selva - Cap De Vol
- El Port De La Selva, Camping La Vall (Dir. Port)
- El Port De La Selva, El Mirador (Dir. Portbou)
- Selva De Mar
- Selva De Mar, Cruilla
- El Port De La Selva

Horario de la línea 30 de autobús

Figueres - Selva Mar -Port De La Selva Horario de ruta:

lunes	08:15 - 12:00
martes	08:15 - 12:00
miércoles	08:15 - 12:00
jueves	08:15 - 12:00
viernes	08:15 - 12:00
sábado	08:15 - 12:00
domingo	08:15 - 12:00

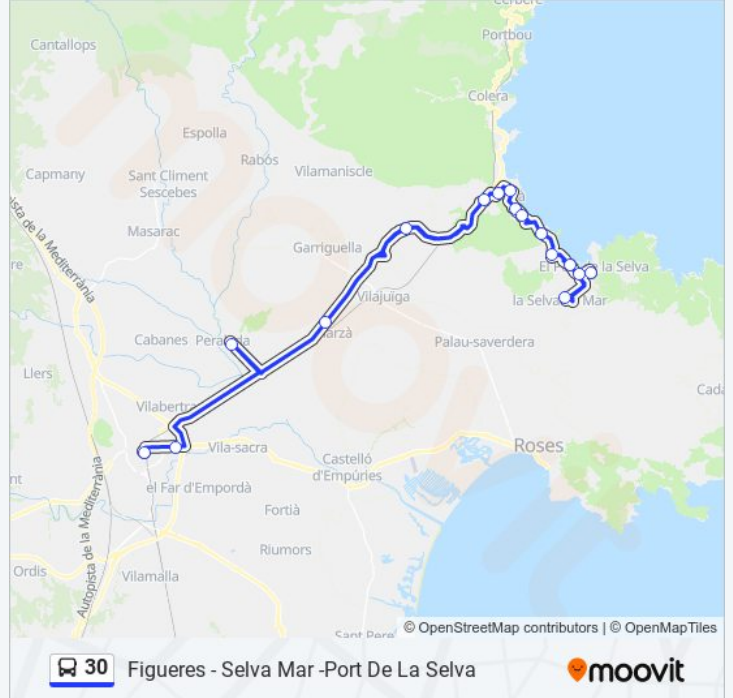
Información de la línea 30 de autobús

Dirección: Figueres - Selva Mar -Port De La Selva

Paradas: 16

Duración del viaje: 40 min

Resumen de la línea:



Sentido: Llança - Portbou

6 paradas

[VER HORARIO DE LA LÍNEA](#)

Avinguda D'Europa 32

Llança, Port

Llança, Grifeu (Dir. Portbou)

Colera, Garbet (Dir. Port Bou)

Colera, (Dir. Port Bou)

Portbou

Horario de la línea 30 de autobús

Llança - Portbou Horario de ruta:

lunes	06:30 - 15:15
martes	06:30 - 15:15
miércoles	06:30 - 15:15
jueves	06:30 - 15:15
viernes	06:30 - 15:15
sábado	06:30 - 15:15
domingo	06:30 - 15:15

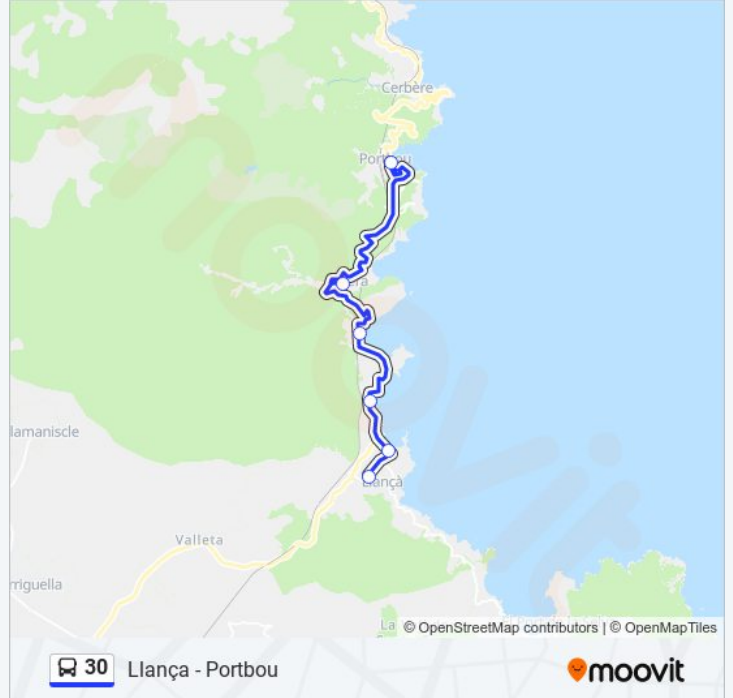
Información de la línea 30 de autobús

Dirección: Llança - Portbou

Paradas: 6

Duración del viaje: 15 min

Resumen de la línea:



Sentido: Port Bou - Llança - Port De La Selva

13 paradas

[VER HORARIO DE LA LÍNEA](#)

Portbou

Colera, (Dir. Figueres)

Colera, Garbet (Dir. Figueres)

Llança, Grifeu (Dir. Figueres)

Llança, Port

Llança, La Farella

Llança, Cau Del Llop (Dir. Port Selva)

Llançà - El Faner

El Port De La Selva - Cap De Vol

El Port De La Selva, Camping La Vall (Dir. Port)

El Port De La Selva, El Mirador (Dir. Portbou)

Selva De Mar, Cruilla

El Port De La Selva

Horario de la línea 30 de autobús

Port Bou - Llança - Port De La Selva Horario de ruta:

lunes	06:45 - 15:30
martes	06:45 - 15:30
miércoles	06:45 - 15:30
jueves	06:45 - 15:30
viernes	06:45 - 15:30
sábado	06:45 - 15:30
domingo	06:45 - 15:30

Información de la línea 30 de autobús

Dirección: Port Bou - Llança - Port De La Selva

Paradas: 13

Duración del viaje: 30 min

Resumen de la línea:



Sentido: Port De La Selva - Figueres

15 paradas

[VER HORARIO DE LA LÍNEA](#)

- El Port De La Selva
- Selva De Mar, Cruilla
- El Port De La Selva, El Mirador (Dir. Figueres)
- El Port De La Selva, Camp. La Vall (Dir. Figueres)
- El Port De La Selva - Cap De Vol
- Llança, El Faner (Dir. Figueres)
- Llança, Cau De Llop (Dir. Figueres)
- Llança, La Farella
- Gi-612 33
- Llança, Oficina Turisme (Dir. Figueres)
- La Valleta
- Pedret I Marça, Cruilla (Dir. Figueres)
- Peralada
- Marca De L'Ham
- Estació D'Autobusos De Figueres

Horario de la línea 30 de autobús

Port De La Selva - Figueres Horario de ruta:

lunes	07:20 - 19:15
martes	07:20 - 19:15
miércoles	07:20 - 19:15
jueves	07:20 - 19:15
viernes	07:20 - 19:15
sábado	07:20 - 19:15
domingo	07:20 - 19:15

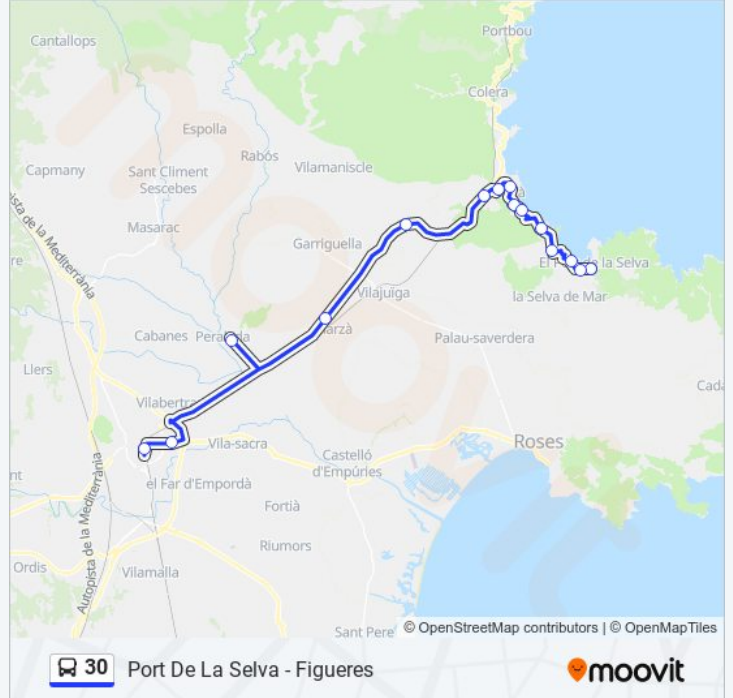
Información de la línea 30 de autobús

Dirección: Port De La Selva - Figueres

Paradas: 15

Duración del viaje: 35 min

Resumen de la línea:



Sentido: Port De La Selva - Selva Mar - Figueres

16 paradas

[VER HORARIO DE LA LÍNEA](#)

El Port De La Selva

Selva De Mar, Cruilla

Selva De Mar (Dir. Figueres)

El Port De La Selva, El Mirador (Dir. Figueres)

El Port De La Selva, Camp. La Vall (Dir. Figueres)

El Port De La Selva - Cap De Vol

Llança, El Faner (Dir. Figueres)

Llança, Cau De Llop (Dir. Figueres)

Llança, La Farella

Gi-612 33

Llança, Oficina Turisme (Dir. Figueres)

La Valleta

Pedret I Marça, Cruilla (Dir. Figueres)

Peralada

Marca De L'Ham

Estació D'Autobusos De Figueres

Horario de la línea 30 de autobús

Port De La Selva - Selva Mar - Figueres Horario de ruta:

lunes	09:00
martes	09:00
miércoles	09:00
jueves	09:00
viernes	09:00
sábado	09:00
domingo	09:00

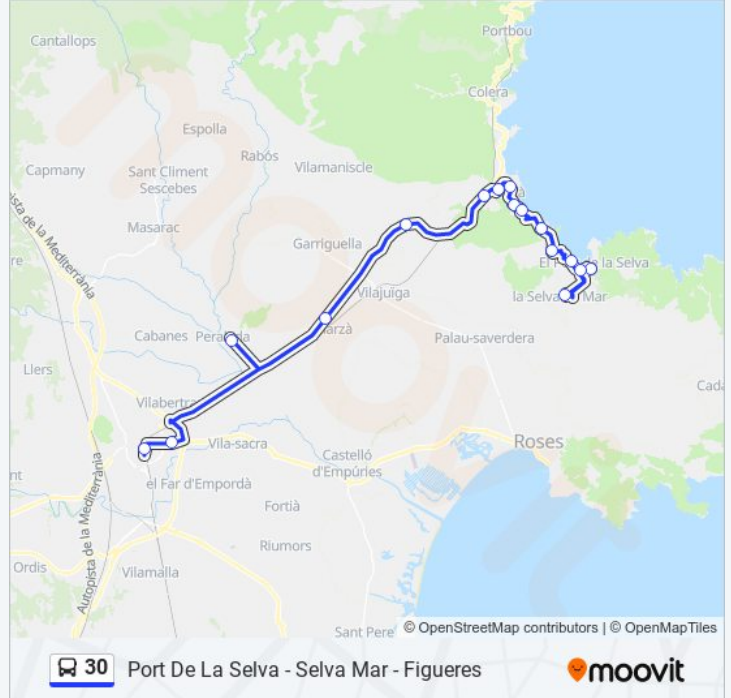
Información de la línea 30 de autobús

Dirección: Port De La Selva - Selva Mar - Figueres

Paradas: 16

Duración del viaje: 40 min

Resumen de la línea:



Sentido: Port De La Selva - Selva Mar - Llança

10 paradas

[VER HORARIO DE LA LÍNEA](#)

- El Port De La Selva
- Selva De Mar, Cruilla
- Selva De Mar (Dir. Figueres)
- El Port De La Selva, El Mirador (Dir. Figueres)
- El Port De La Selva, Camp. La Vall (Dir. Figueres)
- El Port De La Selva - Cap De Vol
- Llança, El Faner (Dir. Figueres)
- Llança, Cau De Llop (Dir. Figueres)
- Llança, La Farella
- Gi-612 33

Horario de la línea 30 de autobús

Port De La Selva - Selva Mar - Llança Horario de ruta:

lunes	12:45
martes	12:45
miércoles	12:45
jueves	12:45
viernes	12:45
sábado	12:45
domingo	12:45

Información de la línea 30 de autobús

Dirección: Port De La Selva - Selva Mar - Llança

Paradas: 10

Duración del viaje: 20 min

Resumen de la línea:



Sentido: Port De La Selva -Llança

9 paradas

[VER HORARIO DE LA LÍNEA](#)

El Port De La Selva

Selva De Mar, Cruilla

El Port De La Selva, El Mirador (Dir. Figueres)

El Port De La Selva, Camp. La Vall (Dir. Figueres)

El Port De La Selva - Cap De Vol

Llança, El Faner (Dir. Figueres)

Llança, Cau De Llop (Dir. Figueres)

Llança, La Farella

Gi-612 33

Horario de la línea 30 de autobús

Port De La Selva -Llança Horario de ruta:

lunes	21:00
martes	21:00
miércoles	21:00
jueves	21:00
viernes	21:00
sábado	21:00
domingo	21:00

Información de la línea 30 de autobús

Dirección: Port De La Selva -Llança

Paradas: 9

Duración del viaje: 15 min

Resumen de la línea:



Los horarios y mapas de la línea 30 de autobús están disponibles en un PDF en moovitapp.com. Utiliza Moovit App para ver los horarios de los autobuses en vivo, el horario del tren o el horario del metro y las indicaciones paso a paso para todo el transporte público en Barcelona.

© 2024 Moovit - Todos los Derechos Reservados