

火車區間((1104 - 七堵 Qidu - 基隆 Keelung))共有668條行車路線。工作日的服務時間為：

(1) 1104 - 七堵 Qidu - 基隆 Keelung: 05:58(2) 1105 - 北湖 Beihu - 苗栗 Miaoli: 05:59(3) 1106 - 樹林 Shulin - 基隆 Keelung: 05:24(4) 1107 - 七堵 Qidu - 苗栗 Miaoli: 05:04(5) 1108 - 七堵 Qidu - 基隆 Keelung: 06:38(6) 1109 - 樹林 Shulin - 新竹 Hsinchu: 05:16(7) 1110 - 南港 Nangang - 基隆 Keelung: 06:36(8) 1112 - 新竹 Hsinchu - 基隆 Keelung: 05:01(9) 1117 - 基隆 Keelung - 苗栗 Miaoli: 05:33(10) 1120 - 北湖 Beihu - 基隆 Keelung: 05:39(11) 1121 - 基隆 Keelung - 新竹 Hsinchu: 05:55(12) 1122 - 新竹 Hsinchu - 基隆 Keelung: 05:32(13) 1126 - 北湖 Beihu - 基隆 Keelung: 05:55(14) 1127 - 基隆 Keelung - 苗栗 Miaoli: 06:43(15) 1128 - 苗栗 Miaoli - 基隆 Keelung: 05:18(16) 1129 - 基隆 Keelung - 北湖 Beihu: 06:58(17) 1130 - 湖口 Hukou - 七堵 Qidu: 06:45(18) 1131 - 基隆 Keelung - 新竹 Hsinchu: 06:49(19) 1132 - 新竹 Hsinchu - 基隆 Keelung: 06:22(20) 1134 - 新竹 Hsinchu - 基隆 Keelung: 06:44(21) 1135 - 基隆 Keelung - 北湖 Beihu: 07:24(22) 1136 - 北湖 Beihu - 瑞芳 Ruifang: 07:36(23) 1137 - 基隆 Keelung - 苗栗 Miaoli: 07:44(24) 1138 - 三義 Sanyi - 基隆 Keelung: 06:27(25) 1140 - 樹林 Shulin - 汐止 Xizhi: 08:03(26) 1141 - 基隆 Keelung - 新竹 Hsinchu: 07:56(27) 1147 - 基隆 Keelung - 苗栗 Miaoli: 08:39(28) 1148 - 苗栗 Miaoli - 瑞芳 Ruifang: 07:24(29) 1151 - 基隆 Keelung - 新竹 Hsinchu: 08:52(30) 1152 - 新竹 Hsinchu - 瑞芳 Ruifang: 08:29(31) 1157 - 基隆 Keelung - 苗栗 Miaoli: 09:38(32) 1158 - 苗栗 Miaoli - 基隆 Keelung: 08:13(33) 1161 - 基隆 Keelung - 新竹 Hsinchu: 10:00(34) 1162 - 新竹 Hsinchu - 基隆 Keelung: 09:30(35) 1165 - 基隆 Keelung - 七堵 Qidu: 10:11(36) 1167 - 基隆 Keelung - 北湖 Beihu: 10:45(37) 1168 - 苗栗 Miaoli - 基隆 Keelung: 09:11(38) 1169 - 北湖 Beihu - 苗栗 Miaoli: 12:48(39) 1170 - 樹林 Shulin - 七堵 Qidu: 11:59(40) 1171 - 瑞芳 Ruifang - 北湖 Beihu: 10:59(41) 1172 - 新竹 Hsinchu - 基隆 Keelung: 10:44(42) 1177 - 瑞芳 Ruifang - 苗栗 Miaoli: 11:24(43) 1178 - 苗栗 Miaoli - 基隆 Keelung: 10:28(44) 1181 - 基隆 Keelung - 新竹 Hsinchu: 11:43(45) 1182 - 新竹 Hsinchu - 基隆 Keelung: 11:38(46) 1187 - 基隆 Keelung - 苗栗 Miaoli: 12:49(47) 1188 - 苗栗 Miaoli - 基隆 Keelung: 11:12(48) 1191 - 基隆 Keelung - 新竹 Hsinchu: 12:25(49) 1192 - 新竹 Hsinchu - 基隆 Keelung: 12:39(50) 1197 - 基隆 Keelung - 苗栗 Miaoli: 13:40(51) 1198 - 苗栗 Miaoli - 基隆 Keelung: 12:12(52) 1201 - 基隆 Keelung - 新竹 Hsinchu: 14:01(53) 1202 - 北湖 Beihu - 基隆 Keelung: 13:52(54) 1207 - 基隆 Keelung - 苗栗 Miaoli: 14:41(55) 1208 - 苗栗 Miaoli - 基隆 Keelung: 13:12(56) 1211 - 基隆 Keelung - 新竹 Hsinchu: 14:55(57) 1212 - 新竹 Hsinchu - 基隆 Keelung: 14:53(58) 1215 - 基隆 Keelung - 七堵 Qidu: 15:15(59) 1217 - 基隆 Keelung - 苗栗 Miaoli: 15:35(60) 1218 - 苗栗 Miaoli - 基隆 Keelung: 14:02(61) 1220 - 樹林 Shulin - 基隆 Keelung: 16:24(62) 1221 - 基隆 Keelung - 新竹 Hsinchu: 16:00(63) 1222 - 新竹 Hsinchu - 基隆 Keelung: 15:31(64) 1226 - 樹林 Shulin - 基隆 Keelung: 17:24(65) 1227 - 基隆 Keelung - 苗栗 Miaoli: 16:27(66) 1228 - 苗栗 Miaoli - 基隆 Keelung: 15:07(67) 1231 - 基隆 Keelung - 新竹 Hsinchu: 16:40(68) 1232 - 新竹 Hsinchu - 基隆 Keelung: 16:47(69) 1235 - 基隆 Keelung - 新竹 Hsinchu: 17:18(70) 1237 - 基隆 Keelung - 苗栗 Miaoli: 17:40(71) 1238 - 苗栗 Miaoli - 基隆 Keelung: 16:16(72) 1239 - 七堵 Qidu - 北湖 Beihu: 17:39(73) 1241 - 基隆 Keelung - 新竹 Hsinchu: 18:16(74) 1242 - 新竹 Hsinchu - 基隆 Keelung: 17:45(75) 1247 - 基隆 Keelung - 苗栗 Miaoli: 18:36(76) 1248 - 苗栗 Miaoli - 基隆 Keelung: 17:20(77) 1251 - 基隆 Keelung - 新竹 Hsinchu: 18:49(78) 1252 - 新竹 Hsinchu - 基隆 Keelung: 18:40(79) 1253 - 基隆 Keelung - 北湖 Beihu: 19:14(80) 1257 - 基隆 Keelung - 三義 Sanyi: 19:41(81) 1258 - 苗栗 Miaoli - 基隆 Keelung: 18:15(82) 1261 - 基隆 Keelung - 中壢 Zhongli_Taoyuan: 19:59(83) 1262 - 新竹 Hsinchu - 基隆 Keelung: 19:30(84) 1263 - 基隆 Keelung - 新竹 Hsinchu: 20:16(85) 1265 - 北湖 Beihu - 苗栗 Miaoli: 22:27(86) 1267 - 基隆 Keelung - 苗栗 Miaoli: 20:55(87) 1268 - 苗栗 Miaoli - 基隆 Keelung: 19:05(88) 1270 - 中壢 Zhongli_Taoyuan - 松山 Songshan: 21:28(89) 1271 - 基隆 Keelung - 北湖 Beihu: 20:33(90) 1272 - 新竹 Hsinchu - 基隆 Keelung: 20:08(91) 1273 - 基隆 Keelung - 新竹 Hsinchu: 21:24(92) 1276 - 樹林 Shulin - 基隆 Keelung: 22:19(93) 1278 - 苗栗 Miaoli - 基隆 Keelung: 20:10(94) 1280 - 中壢 Zhongli_Taoyuan - 瑞芳 Ruifang: 21:54(95) 1281 - 基隆 Keelung - 新竹 Hsinchu: 21:47(96) 1282 - 新竹 Hsinchu - 七堵 Qidu: 21:38(97) 1283 - 松山 Songshan - 北湖 Beihu: 22:51(98) 1285 - 基隆 Keelung - 樹林 Shulin: 22:20(99) 1287 - 基隆 Keelung - 中壢 Zhongli_Taoyuan: 22:43(100) 1288 - 苗栗 Miaoli - 臺北 Taipei: 21:48(101) 1289 - 基隆 Keelung - 樹林 Shulin: 23:03(102) 1295 - 基隆 Keelung - 七堵 Qidu: 23:30(103) 1298 - 苗栗 Miaoli - 桃園 Taoyuan: 22:10(104) 1701 - 六家 Liujia - 新竹 Hsinchu: 06:30(105) 1702 - 新竹 Hsinchu - 六家 Liujia: 06:03(106) 1703 - 六家 Liujia - 新竹 Hsinchu: 07:07(107) 1704 - 新竹 Hsinchu - 六家 Liujia: 06:29(108) 1705 - 六家 Liujia - 新竹 Hsinchu: 07:32(109) 1706 - 新竹 Hsinchu - 六家 Liujia: 06:59(110) 1707 - 六家 Liujia - 新竹 Hsinchu: 08:02(111) 1708 - 新竹 Hsinchu - 六家 Liujia: 07:34(112) 1711 - 六家 Liujia - 新竹 Hsinchu: 08:29(113) 1712 - 新竹 Hsinchu - 六家 Liujia: 07:59(114) 1713 - 六家 Liujia - 新竹 Hsinchu: 09:02(115) 1714 - 新竹 Hsinchu - 六家 Liujia: 08:30(116) 1715 - 六家 Liujia - 新竹 Hsinchu: 09:29(117) 1716 - 新竹 Hsinchu - 六家 Liujia: 08:56(118) 1717 - 六家 Liujia - 新竹 Hsinchu: 10:02(119) 1718 - 新竹 Hsinchu - 六家 Liujia: 09:29(120) 1721 - 六家 Liujia - 新竹 Hsinchu: 10:29(121) 1722 - 新竹 Hsinchu - 六家 Liujia: 09:56(122) 1723 - 六家 Liujia - 新竹 Hsinchu: 11:02(123) 1724 - 新竹 Hsinchu - 六家 Liujia: 10:29(124) 1725 - 六家 Liujia - 新竹 Hsinchu: 11:29(125) 1726 - 新竹 Hsinchu - 六家 Liujia: 10:56(126) 1727 - 六家 Liujia - 新竹 Hsinchu: 12:02(127) 1728 - 新竹 Hsinchu - 六家 Liujia: 11:29(128) 1731 - 六家 Liujia - 新竹 Hsinchu: 12:29(129) 1732 - 新竹 Hsinchu - 六家 Liujia: 11:56(130) 1733 - 六家 Liujia - 新竹 Hsinchu: 13:02(131) 1734 - 新竹 Hsinchu - 六家 Liujia: 12:29(132) 1735 - 六家 Liujia -

新竹 Hsinchu: 13:29(133) 1736 - 新竹 Hsinchu: 12:56(134) 1737 - 六家 Liujia - 新竹 Hsinchu: 14:02(135) 1738 - 新竹 Hsinchu - 六家 Liujia: 13:29(136) 1741 - 六家 Liujia - 新竹 Hsinchu: 14:29(137) 1742 - 新竹 Hsinchu - 六家 Liujia: 13:56(138) 1743 - 六家 Liujia - 新竹 Hsinchu: 15:02(139) 1744 - 新竹 Hsinchu - 六家 Liujia: 14:29(140) 1745 - 六家 Liujia - 新竹 Hsinchu: 15:29(141) 1746 - 新竹 Hsinchu - 六家 Liujia: 14:56(142) 1747 - 六家 Liujia - 新竹 Hsinchu: 16:02(143) 1748 - 新竹 Hsinchu - 六家 Liujia: 15:29(144) 1751 - 六家 Liujia - 新竹 Hsinchu: 16:29(145) 1752 - 新竹 Hsinchu - 六家 Liujia: 15:56(146) 1753 - 六家 Liujia - 新竹 Hsinchu: 17:01(147) 1754 - 新竹 Hsinchu - 六家 Liujia: 16:29(148) 1755 - 六家 Liujia - 新竹 Hsinchu: 17:29(149) 1756 - 新竹 Hsinchu - 六家 Liujia: 16:56(150) 1757 - 六家 Liujia - 新竹 Hsinchu: 18:01(151) 1758 - 新竹 Hsinchu - 六家 Liujia: 17:29(152) 1761 - 六家 Liujia - 新竹 Hsinchu: 18:29(153) 1762 - 新竹 Hsinchu - 六家 Liujia: 17:56(154) 1763 - 六家 Liujia - 新竹 Hsinchu: 19:02(155) 1764 - 新竹 Hsinchu - 六家 Liujia: 18:29(156) 1765 - 六家 Liujia - 新竹 Hsinchu: 19:29(157) 1766 - 新竹 Hsinchu - 六家 Liujia: 18:56(158) 1767 - 六家 Liujia - 新竹 Hsinchu: 20:02(159) 1768 - 新竹 Hsinchu - 六家 Liujia: 19:29(160) 1771 - 六家 Liujia - 新竹 Hsinchu: 20:29(161) 1772 - 新竹 Hsinchu - 六家 Liujia: 19:56(162) 1773 - 六家 Liujia - 新竹 Hsinchu: 21:02(163) 1774 - 新竹 Hsinchu - 六家 Liujia: 20:29(164) 1775 - 六家 Liujia - 新竹 Hsinchu: 21:29(165) 1776 - 新竹 Hsinchu - 六家 Liujia: 20:56(166) 1777 - 六家 Liujia - 新竹 Hsinchu: 22:02(167) 1778 - 新竹 Hsinchu - 六家 Liujia: 21:29(168) 1781 - 六家 Liujia - 新竹 Hsinchu: 22:35(169) 1782 - 新竹 Hsinchu - 六家 Liujia: 21:56(170) 1783 - 六家 Liujia - 新竹 Hsinchu: 23:06(171) 1784 - 新竹 Hsinchu - 六家 Liujia: 22:29(172) 1785 - 六家 Liujia - 新竹 Hsinchu: 23:40(173) 1786 - 新竹 Hsinchu - 六家 Liujia: 23:02(174) 1801 - 內灣 Neiwān - 新竹 Hsinchu: 05:13(175) 1802 - 新竹 Hsinchu - 內灣 Neiwān: 05:02(176) 1803 - 內灣 Neiwān - 新竹 Hsinchu: 06:07(177) 1804 - 新竹 Hsinchu - 內灣 Neiwān: 06:36(178) 1805 - 內灣 Neiwān - 竹中 Zhuzhong: 07:47(179) 1806 - 新竹 Hsinchu - 內灣 Neiwān: 07:39(180) 1807 - 內灣 Neiwān - 竹中 Zhuzhong: 08:47(181) 1808 - 竹中 Zhuzhong - 內灣 Neiwān: 08:47(182) 1811 - 內灣 Neiwān - 竹中 Zhuzhong: 09:47(183) 1812 - 竹中 Zhuzhong - 內灣 Neiwān: 09:52(184) 1813 - 內灣 Neiwān - 竹中 Zhuzhong: 10:47(185) 1814 - 竹中 Zhuzhong - 內灣 Neiwān: 10:52(186) 1815 - 內灣 Neiwān - 竹中 Zhuzhong: 11:47(187) 1816 - 竹中 Zhuzhong - 內灣 Neiwān: 11:52(188) 1817 - 內灣 Neiwān - 新竹 Hsinchu: 11:47(189) 1818 - 竹中 Zhuzhong - 內灣 Neiwān: 12:52(190) 1819 - 內灣 Neiwān - 竹中 Zhuzhong: 12:47(191) 1820 - 新竹 Hsinchu - 內灣 Neiwān: 12:35(192) 1821 - 內灣 Neiwān - 竹中 Zhuzhong: 13:47(193) 1822 - 竹中 Zhuzhong - 內灣 Neiwān: 13:52(194) 1823 - 內灣 Neiwān - 竹中 Zhuzhong: 14:47(195) 1824 - 竹中 Zhuzhong - 內灣 Neiwān: 14:52(196) 1825 - 內灣 Neiwān - 竹中 Zhuzhong: 15:47(197) 1826 - 竹中 Zhuzhong - 內灣 Neiwān: 15:52(198) 1827 - 內灣 Neiwān - 竹中 Zhuzhong: 16:47(199) 1828 - 竹中 Zhuzhong - 內灣 Neiwān: 16:52(200) 1831 - 內灣 Neiwān - 新竹 Hsinchu: 16:47(201) 1832 - 竹中 Zhuzhong - 內灣 Neiwān: 17:52(202) 1833 - 內灣 Neiwān - 竹中 Zhuzhong: 17:47(203) 1834 - 新竹 Hsinchu - 內灣 Neiwān: 17:35(204) 1835 - 內灣 Neiwān - 竹中 Zhuzhong: 18:47(205) 1836 - 竹中 Zhuzhong - 內灣 Neiwān: 18:52(206) 1837 - 內灣 Neiwān - 竹中 Zhuzhong: 19:47(207) 1838 - 竹中 Zhuzhong - 內灣 Neiwān: 19:52(208) 1839 - 內灣 Neiwān - 新竹 Hsinchu: 19:47(209) 1841 - 內灣 Neiwān - 新竹 Hsinchu: 20:47(210) 1842 - 新竹 Hsinchu - 內灣 Neiwān: 21:35(211) 1843 - 內灣 Neiwān - 新竹 Hsinchu: 22:47(212) 1844 - 新竹 Hsinchu - 竹東 Zhudong: 22:35(213) 1845 - 內灣 Neiwān - 新竹 Hsinchu: 07:05(214) 1846 - 新竹 Hsinchu - 內灣 Neiwān: 05:56(215) 1847 - 內灣 Neiwān - 新竹 Hsinchu: 21:47(216) 1848 - 竹中 Zhuzhong - 內灣 Neiwān: 20:52(217) 2101 - 臺中 Taichung - 田中 Tianzhong: 06:21(218) 2103 - 新竹 Hsinchu - 嘉義 Chiayi: 05:08(219) 2113 - 北湖 Beihu - 嘉義 Chiayi: 05:31(220) 2114 - 彰化 Changhua - 基隆 Keelung: 05:00(221) 2115 - 豐原 Fengyuan - 彰化 Changhua: 07:18(222) 2116 - 彰化 Changhua - 臺中 Taichung: 05:44(223) 2120 - 二水 Ershui - 基隆 Keelung: 05:14(224) 2122 - 彰化 Changhua - 后里 Houli: 06:02(225) 2123 - 北湖 Beihu - 嘉義 Chiayi: 06:31(226) 2124 - 嘉義 Chiayi - 基隆 Keelung: 04:55(227) 2128 - 嘉義 Chiayi - 銅鑼 Tongluo: 05:18(228) 2131 - 豐原 Fengyuan - 彰化 Changhua: 08:43(229) 2133 - 基隆 Keelung - 嘉義 Chiayi: 05:11(230) 2134 - 嘉義 Chiayi - 基隆 Keelung: 05:38(231) 2138 - 新營 Xinying - 后里 Houli: 05:30(232) 2143 - 基隆 Keelung - 嘉義 Chiayi: 06:17(233) 2144 - 嘉義 Chiayi - 基隆 Keelung: 06:47(234) 2146 - 彰化 Changhua - 臺中 Taichung: 08:32(235) 2149 - 臺中 Taichung - 彰化 Changhua: 11:10(236) 2153 - 基隆 Keelung - 嘉義 Chiayi: 07:12(237) 2154 - 嘉義 Chiayi - 基隆 Keelung: 07:45(238) 2163 - 基隆 Keelung - 嘉義 Chiayi: 08:19(239) 2164 - 新營 Xinying - 瑞芳 Ruifang: 08:15(240) 2166 - 彰化 Changhua - 臺中 Taichung: 10:34(241) 2173 - 基隆 Keelung - 嘉義 Chiayi: 09:21(242) 2174 - 嘉義 Chiayi - 瑞芳 Ruifang: 09:50(243) 2183 - 基隆 Keelung - 嘉義 Chiayi: 10:19(244) 2184 - 嘉義 Chiayi - 基隆 Keelung: 10:51(245) 2190 - 彰化 Changhua - 豐原 Fengyuan: 13:02(246) 2191 - 豐原 Fengyuan - 彰化 Changhua: 14:50(247) 2193 - 基隆 Keelung - 嘉義 Chiayi: 11:15(248) 2194 - 嘉義 Chiayi - 基隆 Keelung: 11:51(249) 2203 - 基隆 Keelung - 嘉義 Chiayi: 12:00(250) 2204 - 嘉義 Chiayi - 基隆 Keelung: 12:44(251) 2213 - 基隆 Keelung - 嘉義 Chiayi: 13:04(252) 2214 - 嘉義 Chiayi - 基隆 Keelung: 13:35(253) 2223 - 基隆 Keelung - 嘉義 Chiayi: 14:21(254) 2224 - 嘉義 Chiayi - 基隆 Keelung: 14:33(255) 2226 - 彰化 Changhua - 臺中 Taichung: 16:23(256) 2233 - 瑞芳 Ruifang - 嘉義 Chiayi: 14:53(257) 2234 - 嘉義 Chiayi - 基隆 Keelung: 15:32(258) 2236 - 彰化 Changhua - 臺中 Taichung: 17:21(259) 2237 - 北湖 Beihu - 新烏日 Xinwuri: 17:46(260) 2243 - 瑞芳 Ruifang - 嘉義 Chiayi: 16:10(261) 2244 - 嘉義 Chiayi - 七堵 Qidu: 16:36(262) 2246 - 彰化 Changhua - 臺中 Taichung: 18:24(263) 2253 - 基隆 Keelung - 嘉義 Chiayi: 17:07(264) 2254 - 嘉義 Chiayi - 基隆 Keelung: 17:47(265) 2257 - 后里 Houli - 嘉義 Chiayi: 21:10(266) 2263 - 基隆 Keelung - 嘉義 Chiayi: 18:02(267) 2264 - 嘉義 Chiayi - 基隆 Keelung: 18:32(268) 2267 - 后里 Houli - 員林 Yuanlin: 22:13(269) 2269 - 苗栗 Miaoli - 二水 Ershui: 22:14(270) 2270 - 新烏日 Xinwuri - 苗栗 Miaoli: 20:30(271) 2272 - 斗六 Douliu - 豐原 Fengyuan: 19:35(272) 2273 - 北湖 Beihu - 彰化 Changhua: 21:30(273) 2274 - 嘉義 Chiayi - 北湖 Beihu: 19:54(274) 2284 - 嘉義 Chiayi - 新竹 Hsinchu: 20:57(275) 2294 - 嘉義 Chiayi - 彰化 Changhua: 22:00(276) 2501 - 大甲 Dajia - 彰化 Changhua: 05:01(277) 2502 - 大甲 Dajia - 新竹 Hsinchu: 05:00(278) 2503 - 新竹 Hsinchu - 彰化 Changhua: 04:53(279) 2504 - 彰化 Changhua - 北湖 Beihu: 05:04(280) 2507 - 新竹 Hsinchu - 彰化 Changhua: 05:31(281) 2511 - 新竹 Hsinchu - 彰化 Changhua: 06:34(282) 2512 - 彰化 Changhua - 新竹 Hsinchu: 06:09(283) 2513 - 新竹 Hsinchu - 彰化 Changhua: 08:27(284) 2514 - 彰化 Changhua - 新竹 Hsinchu: 07:15(285) 2517 - 湖口 Hukou - 彰化 Changhua: 08:52(286) 2518 - 田中 Tianzhong - 新竹 Hsinchu: 07:30(287) 2521 - 新竹 Hsinchu - 彰化 Changhua: 10:04(288) 2522 - 彰化 Changhua - 北湖

BeiHu: 09:25(289) 2523 - 新竹 Hsinchu - 彰化 Changhua: 11:16(290) 2524 - 彰化 Changhua - 竹南 Zhunan: 10:23(291) 2527 - 竹南 Zhunan - 彰化 Changhua: 12:33(292) 2528 - 彰化 Changhua - 竹南 Zhunan: 11:03(293) 2531 - 竹南 Zhunan - 彰化 Changhua: 13:29(294) 2532 - 彰化 Changhua - 竹南 Zhunan: 11:58(295) 2533 - 竹南 Zhunan - 彰化 Changhua: 14:30(296) 2534 - 彰化 Changhua - 新竹 Hsinchu: 12:58(297) 2537 - 北湖 Beihu - 彰化 Changhua: 15:08(298) 2538 - 彰化 Changhua - 北湖 Beihu: 13:50(299) 2541 - 竹北 Zhubei - 彰化 Changhua: 16:10(300) 2542 - 彰化 Changhua - 新竹 Hsinchu: 15:16(301) 2543 - 北湖 Beihu - 彰化 Changhua: 16:59(302) 2544 - 彰化 Changhua - 新竹 Hsinchu: 16:19(303) 2547 - 新竹 Hsinchu - 彰化 Changhua: 18:22(304) 2548 - 彰化 Changhua - 新竹 Hsinchu: 16:56(305) 2551 - 新竹 Hsinchu - 彰化 Changhua: 19:35(306) 2552 - 彰化 Changhua - 新竹 Hsinchu: 17:51(307) 2553 - 新竹 Hsinchu - 彰化 Changhua: 20:15(308) 2554 - 彰化 Changhua - 竹北 Zhubei: 18:56(309) 2557 - 新竹 Hsinchu - 彰化 Changhua: 21:22(310) 2558 - 彰化 Changhua - 新竹 Hsinchu: 20:34(311) 2561 - 竹北 Zhubei - 彰化 Changhua: 21:55(312) 2562 - 彰化 Changhua - 新竹 Hsinchu: 22:01(313) 2564 - 彰化 Changhua - 大甲 Dajia: 22:57(314) 2601 - 大甲 Dajia - 豐原 Fengyuan: 05:38(315) 2602 - 豐原 Fengyuan - 竹南 Zhunan: 05:45(316) 2603 - 大甲 Dajia - 豐原 Fengyuan: 06:18(317) 2604 - 豐原 Fengyuan - 通霄 Tongxiao: 08:21(318) 2606 - 臺中 Taichung - 通霄 Tongxiao: 09:44(319) 2607 - 通霄 Tongxiao - 豐原 Fengyuan: 06:55(320) 2608 - 豐原 Fengyuan - 通霄 Tongxiao: 10:55(321) 2610 - 豐原 Fengyuan - 大甲 Dajia: 12:36(322) 2611 - 竹南 Zhunan - 豐原 Fengyuan: 08:31(323) 2612 - 豐原 Fengyuan - 大甲 Dajia: 13:36(324) 2613 - 通霄 Tongxiao - 豐原 Fengyuan: 10:39(325) 2614 - 豐原 Fengyuan - 通霄 Tongxiao: 14:09(326) 2615 - 通霄 Tongxiao - 豐原 Fengyuan: 11:22(327) 2617 - 通霄 Tongxiao - 豐原 Fengyuan: 13:03(328) 2618 - 臺中 Taichung - 大甲 Dajia: 17:06(329) 2619 - 大甲 Dajia - 苗栗 Miaoli: 14:38(330) 2621 - 大甲 Dajia - 豐原 Fengyuan: 15:34(331) 2622 - 苗栗 Miaoli - 通霄 Tongxiao: 16:57(332) 2623 - 通霄 Tongxiao - 豐原 Fengyuan: 16:05(333) 2624 - 豐原 Fengyuan - 通霄 Tongxiao: 18:32(334) 2627 - 大甲 Dajia - 豐原 Fengyuan: 18:23(335) 2628 - 豐原 Fengyuan - 通霄 Tongxiao: 20:14(336) 2631 - 通霄 Tongxiao - 臺中 Taichung: 19:46(337) 2632 - 臺中 Taichung - 大甲 Dajia: 21:25(338) 2633 - 通霄 Tongxiao - 豐原 Fengyuan: 20:48(339) 2634 - 豐原 Fengyuan - 沙鹿 Shalu: 22:07(340) 2704 - 車埕 Checheng - 二水 Ershui: 07:00(341) 2705 - 二水 Ershui - 車埕 Checheng: 08:00(342) 2706 - 車埕 Checheng - 二水 Ershui: 09:00(343) 2708 - 車埕 Checheng - 二水 Ershui: 10:20(344) 2711 - 田中 Tianzhong - 車埕 Checheng: 10:30(345) 2712 - 車埕 Checheng - 二水 Ershui: 11:40(346) 2713 - 田中 Tianzhong - 車埕 Checheng: 11:44(347) 2714 - 車埕 Checheng - 二水 Ershui: 13:00(348) 2715 - 二水 Ershui - 車埕 Checheng: 13:20(349) 2716 - 車埕 Checheng - 田中 Tianzhong: 14:20(350) 2717 - 二水 Ershui - 車埕 Checheng: 14:40(351) 2718 - 車埕 Checheng - 田中 Tianzhong: 15:40(352) 2721 - 二水 Ershui - 車埕 Checheng: 16:00(353) 2722 - 車埕 Checheng - 田中 Tianzhong: 17:10(354) 2723 - 二水 Ershui - 車埕 Checheng: 17:30(355) 2724 - 車埕 Checheng - 二水 Ershui: 18:30(356) 2725 - 二水 Ershui - 車埕 Checheng: 18:50(357) 2726 - 車埕 Checheng - 二水 Ershui: 20:00(358) 2727 - 二水 Ershui - 車埕 Checheng: 20:20(359) 2731 - 二水 Ershui - 車埕 Checheng: 21:40(360) 2732 - 車埕 Checheng - 二水 Ershui: 22:40(361) 3111 - 臺南 Tainan - 潮州 Chaozhou: 05:24(362) 3116 - 臺南 Tainan - 嘉義 Chiayi: 05:37(363) 3117 - 新營 Xinying - 潮州 Chaozhou: 05:02(364) 3118 - 高雄 Kaohsiung - 后里 Houli: 05:05(365) 3121 - 嘉義 Chiayi - 潮州 Chaozhou: 05:06(366) 3122 - 屏東 Pingtung - 嘉義 Chiayi: 05:00(367) 3127 - 嘉義 Chiayi - 潮州 Chaozhou: 05:36(368) 3128 - 潮州 Chaozhou - 后里 Houli: 04:56(369) 3131 - 二水 Ershui - 潮州 Chaozhou: 05:11(370) 3132 - 潮州 Chaozhou - 嘉義 Chiayi: 05:28(371) 3137 - 彰化 Changhua - 潮州 Chaozhou: 05:01(372) 3138 - 潮州 Chaozhou - 后里 Houli: 05:51(373) 3140 - 潮州 Chaozhou - 新左營 Xinzuoqing: 06:20(374) 3141 - 民雄 Minxiong - 潮州 Chaozhou: 07:00(375) 3142 - 潮州 Chaozhou - 嘉義 Chiayi: 06:34(376) 3143 - 彰化 Changhua - 新營 Xinying: 05:45(377) 3145 - 新左營 Xinzuoqing - 屏東 Pingtung: 09:31(378) 3146 - 潮州 Chaozhou - 后里 Houli: 06:48(379) 3147 - 后里 Houli - 潮州 Chaozhou: 05:30(380) 3148 - 潮州 Chaozhou - 后里 Houli: 07:02(381) 3151 - 嘉義 Chiayi - 潮州 Chaozhou: 08:22(382) 3152 - 潮州 Chaozhou - 嘉義 Chiayi: 07:36(383) 3157 - 新竹 Hsinchu - 潮州 Chaozhou: 05:24(384) 3158 - 潮州 Chaozhou - 后里 Houli: 07:58(385) 3161 - 嘉義 Chiayi - 潮州 Chaozhou: 09:27(386) 3162 - 潮州 Chaozhou - 嘉義 Chiayi: 08:33(387) 3167 - 后里 Houli - 潮州 Chaozhou: 07:28(388) 3168 - 潮州 Chaozhou - 后里 Houli: 08:53(389) 3171 - 嘉義 Chiayi - 潮州 Chaozhou: 10:20(390) 3172 - 潮州 Chaozhou - 嘉義 Chiayi: 09:42(391) 3177 - 銅鑼 Tongluo - 潮州 Chaozhou: 08:10(392) 3178 - 潮州 Chaozhou - 后里 Houli: 10:07(393) 3181 - 嘉義 Chiayi - 潮州 Chaozhou: 11:30(394) 3182 - 屏東 Pingtung - 嘉義 Chiayi: 10:51(395) 3187 - 后里 Houli - 潮州 Chaozhou: 09:19(396) 3188 - 潮州 Chaozhou - 后里 Houli: 10:55(397) 3191 - 嘉義 Chiayi - 潮州 Chaozhou: 12:12(398) 3192 - 潮州 Chaozhou - 斗六 Douliu: 11:34(399) 3197 - 后里 Houli - 潮州 Chaozhou: 10:16(400) 3198 - 潮州 Chaozhou - 后里 Houli: 11:55(401) 3201 - 嘉義 Chiayi - 潮州 Chaozhou: 13:17(402) 3202 - 潮州 Chaozhou - 嘉義 Chiayi: 12:32(403) 3207 - 后里 Houli - 屏東 Pingtung: 11:19(404) 3208 - 潮州 Chaozhou - 后里 Houli: 13:08(405) 3211 - 嘉義 Chiayi - 潮州 Chaozhou: 14:21(406) 3212 - 潮州 Chaozhou - 嘉義 Chiayi: 13:26(407) 3217 - 后里 Houli - 潮州 Chaozhou: 12:18(408) 3218 - 潮州 Chaozhou - 后里 Houli: 13:57(409) 3221 - 嘉義 Chiayi - 潮州 Chaozhou: 15:18(410) 3222 - 潮州 Chaozhou - 嘉義 Chiayi: 14:13(411) 3227 - 后里 Houli - 潮州 Chaozhou: 13:18(412) 3228 - 潮州 Chaozhou - 后里 Houli: 14:42(413) 3229 - 新左營 Xinzuoqing - 屏東 Pingtung: 18:09(414) 3231 - 斗六 Douliu - 潮州 Chaozhou: 15:36(415) 3232 - 潮州 Chaozhou - 嘉義 Chiayi: 15:08(416) 3235 - 新左營 Xinzuoqing - 潮州 Chaozhou: 18:30(417) 3237 - 后里 Houli - 潮州 Chaozhou: 14:25(418) 3238 - 潮州 Chaozhou - 后里 Houli: 15:45(419) 3241 - 嘉義 Chiayi - 潮州 Chaozhou: 17:10(420) 3242 - 潮州 Chaozhou - 民雄 Minxiong: 16:20(421) 3247 - 后里 Houli - 潮州 Chaozhou: 15:20(422) 3248 - 屏東 Pingtung - 新竹 Hsinchu: 17:11(423) 3250 - 潮州 Chaozhou - 新左營 Xinzuoqing: 17:02(424) 3251 - 嘉義 Chiayi - 潮州 Chaozhou: 18:16(425) 3252 - 潮州 Chaozhou - 嘉義 Chiayi: 17:38(426) 3257 - 后里 Houli - 潮州 Chaozhou: 16:21(427) 3258 - 潮州 Chaozhou - 二水 Ershui: 18:06(428) 3261 - 嘉義 Chiayi - 潮州 Chaozhou: 19:15(429) 3262 - 潮州 Chaozhou - 后里 Houli: 18:39(430) 3266 - 屏東 Pingtung - 善化 Shanhua: 19:17(431) 3267 - 后里 Houli - 潮州 Chaozhou: 17:17(432) 3268 - 潮州 Chaozhou - 彰化 Changhua: 19:16(433) 3271 - 民雄 Minxiong - 潮州 Chaozhou: 20:30(434) 3272 - 潮州 Chaozhou - 彰化 Changhua: 19:53(435) 3277 - 后里 Houli - 潮州 Chaozhou: 17:47(436) 3278 - 潮州 Chaozhou - 嘉義 Chiayi: 20:27(437) 3281 - 善化 Shanhua - 潮州 Chaozhou: 22:01(438) 3282 - 潮州 Chaozhou - 新營 Xinying: 20:56(439)

3287 - 后里 Houli - 屏東 Pingtung: 19:14(440) 3288 - 潮州 Chaozhou - 永康 Yongkang: 21:23(441) 3291 - 嘉義 Chiayi - 臺南 Tainan: 22:15(442) 3292 - 潮州 Chaozhou - 臺南 Tainan: 21:44(443) 3294 - 潮州 Chaozhou - 臺南 Tainan: 22:02(444) 3297 - 后里 Houli - 臺南 Tainan: 20:23(445) 3301 - 潮州 Chaozhou - 枋寮 Fangliao: 05:30(446) 3303 - 潮州 Chaozhou - 臺東 Taitung: 06:09(447) 3305 - 新左營 Xinzuoing - 枋寮 Fangliao: 05:35(448) 3310 - 枋寮 Fangliao - 新左營 Xinzuoing: 07:08(449) 3311 - 新左營 Xinzuoing - 枋寮 Fangliao: 09:00(450) 3320 - 枋寮 Fangliao - 新左營 Xinzuoing: 11:00(451) 3328 - 枋寮 Fangliao - 新左營 Xinzuoing: 14:45(452) 3331 - 新左營 Xinzuoing - 枋寮 Fangliao: 17:05(453) 3334 - 枋寮 Fangliao - 新左營 Xinzuoing: 17:22(454) 3338 - 枋寮 Fangliao - 潮州 Chaozhou: 19:37(455) 3342 - 枋寮 Fangliao - 潮州 Chaozhou: 20:45(456) 3348 - 枋寮 Fangliao - 新左營 Xinzuoing: 22:20(457) 3701 - 臺南 Tainan - 沙崙 Shalun: 05:30(458) 3702 - 沙崙 Shalun - 臺南 Tainan: 06:27(459) 3703 - 臺南 Tainan - 沙崙 Shalun: 05:55(460) 3704 - 沙崙 Shalun - 善化 Shanhua: 07:15(461) 3705 - 嘉義 Chiayi - 沙崙 Shalun: 05:22(462) 3706 - 沙崙 Shalun - 臺南 Tainan: 07:23(463) 3707 - 臺南 Tainan - 沙崙 Shalun: 06:57(464) 3708 - 沙崙 Shalun - 善化 Shanhua: 08:15(465) 3709 - 嘉義 Chiayi - 沙崙 Shalun: 06:33(466) 3711 - 臺南 Tainan - 沙崙 Shalun: 08:07(467) 3712 - 沙崙 Shalun - 善化 Shanhua: 08:33(468) 3713 - 善化 Shanhua - 沙崙 Shalun: 08:14(469) 3714 - 沙崙 Shalun - 臺南 Tainan: 08:52(470) 3715 - 善化 Shanhua - 沙崙 Shalun: 08:45(471) 3716 - 沙崙 Shalun - 善化 Shanhua: 09:27(472) 3717 - 臺南 Tainan - 沙崙 Shalun: 09:37(473) 3718 - 沙崙 Shalun - 臺南 Tainan: 09:53(474) 3721 - 善化 Shanhua - 沙崙 Shalun: 09:25(475) 3722 - 沙崙 Shalun - 臺南 Tainan: 10:30(476) 3723 - 臺南 Tainan - 沙崙 Shalun: 10:32(477) 3724 - 沙崙 Shalun - 永康 Yongkang: 10:53(478) 3725 - 臺南 Tainan - 沙崙 Shalun: 11:02(479) 3726 - 沙崙 Shalun - 善化 Shanhua: 11:30(480) 3727 - 善化 Shanhua - 沙崙 Shalun: 11:15(481) 3728 - 沙崙 Shalun - 臺南 Tainan: 11:53(482) 3731 - 永康 Yongkang - 沙崙 Shalun: 11:46(483) 3732 - 沙崙 Shalun - 臺南 Tainan: 12:30(484) 3733 - 臺南 Tainan - 沙崙 Shalun: 12:31(485) 3734 - 沙崙 Shalun - 善化 Shanhua: 12:48(486) 3735 - 善化 Shanhua - 沙崙 Shalun: 12:32(487) 3736 - 沙崙 Shalun - 臺南 Tainan: 13:30(488) 3737 - 臺南 Tainan - 沙崙 Shalun: 13:37(489) 3738 - 沙崙 Shalun - 永康 Yongkang: 13:47(490) 3741 - 臺南 Tainan - 沙崙 Shalun: 14:06(491) 3742 - 沙崙 Shalun - 善化 Shanhua: 14:24(492) 3743 - 善化 Shanhua - 沙崙 Shalun: 14:13(493) 3744 - 沙崙 Shalun - 臺南 Tainan: 14:43(494) 3745 - 永康 Yongkang - 沙崙 Shalun: 14:57(495) 3746 - 沙崙 Shalun - 永康 Yongkang: 15:24(496) 3747 - 臺南 Tainan - 沙崙 Shalun: 15:41(497) 3748 - 沙崙 Shalun - 善化 Shanhua: 15:45(498) 3751 - 善化 Shanhua - 沙崙 Shalun: 15:36(499) 3752 - 沙崙 Shalun - 永康 Yongkang: 16:18(500) 3753 - 永康 Yongkang - 沙崙 Shalun: 16:14(501) 3754 - 沙崙 Shalun - 善化 Shanhua: 16:38(502) 3755 - 永康 Yongkang - 沙崙 Shalun: 16:59(503) 3756 - 沙崙 Shalun - 臺南 Tainan: 17:24(504) 3757 - 善化 Shanhua - 沙崙 Shalun: 17:06(505) 3758 - 沙崙 Shalun - 永康 Yongkang: 17:54(506) 3761 - 臺南 Tainan - 沙崙 Shalun: 17:56(507) 3762 - 沙崙 Shalun - 善化 Shanhua: 18:24(508) 3763 - 善化 Shanhua - 沙崙 Shalun: 18:16(509) 3764 - 沙崙 Shalun - 臺南 Tainan: 18:52(510) 3765 - 永康 Yongkang - 沙崙 Shalun: 19:01(511) 3766 - 沙崙 Shalun - 臺南 Tainan: 19:28(512) 3767 - 臺南 Tainan - 沙崙 Shalun: 19:25(513) 3768 - 沙崙 Shalun - 善化 Shanhua: 19:56(514) 3771 - 善化 Shanhua - 沙崙 Shalun: 19:46(515) 3772 - 沙崙 Shalun - 臺南 Tainan: 20:28(516) 3773 - 臺南 Tainan - 沙崙 Shalun: 20:24(517) 3774 - 沙崙 Shalun - 臺南 Tainan: 20:56(518) 3775 - 臺南 Tainan - 沙崙 Shalun: 21:02(519) 3776 - 沙崙 Shalun - 嘉義 Chiayi: 21:28(520) 3777 - 善化 Shanhua - 沙崙 Shalun: 21:00(521) 3778 - 沙崙 Shalun - 臺南 Tainan: 21:47(522) 3781 - 臺南 Tainan - 沙崙 Shalun: 21:41(523) 3782 - 沙崙 Shalun - 嘉義 Chiayi: 22:25(524) 3783 - 臺南 Tainan - 沙崙 Shalun: 22:32(525) 3784 - 沙崙 Shalun - 臺南 Tainan: 22:45(526) 3786 - 沙崙 Shalun - 臺南 Tainan: 23:36(527) 4102 - 宜蘭 Yilan - 花蓮 Hualien: 05:27(528) 4103 - 宜蘭 Yilan - 北湖 Beihu: 04:45(529) 4104 - 宜蘭 Yilan - 蘇澳 Su'Ao: 06:04(530) 4107 - 羅東 Luodong - 樹林 Shulin: 05:02(531) 4111 - 南澳 Nan'Ao - 樹林 Shulin: 05:07(532) 4112 - 七堵 Qidu - 蘇澳 Su'Ao: 05:02(533) 4113 - 蘇澳 Su'Ao - 樹林 Shulin: 05:52(534) 4114 - 宜蘭 Yilan - 花蓮 Hualien: 06:45(535) 4117 - 花蓮 Hualien - 頭城 Toucheng: 05:00(536) 4118 - 七堵 Qidu - 蘇澳 Su'Ao: 05:30(537) 4119 - 瑞芳 Ruifang - 樹林 Shulin: 08:17(538) 4122 - 和平 Heping - 花蓮 Hualien: 08:11(539) 4123 - 蘇澳 Su'Ao - 樹林 Shulin: 06:48(540) 4124 - 頭城 Toucheng - 花蓮 Hualien: 07:15(541) 4128 - 樹林 Shulin - 蘇澳 Su'Ao: 05:05(542) 4129 - 蘇澳 Su'Ao - 頭城 Toucheng: 07:51(543) 4131 - 蘇澳 Su'Ao - 樹林 Shulin: 07:37(544) 4133 - 花蓮 Hualien - 宜蘭 Yilan: 07:32(545) 4135 - 福隆 Fulong - 樹林 Shulin: 09:48(546) 4137 - 蘇澳 Su'Ao - 樹林 Shulin: 08:53(547) 4138 - 中壢 Zhongli_Taoyuan - 蘇澳 Su'Ao: 05:18(548) 4142 - 頭城 Toucheng - 蘇澳 Su'Ao: 08:53(549) 4144 - 樹林 Shulin - 瑞芳 Ruifang: 06:28(550) 4146 - 宜蘭 Yilan - 花蓮 Hualien: 09:46(551) 4148 - 北湖 Beihu - 蘇澳 Su'Ao: 06:06(552) 4151 - 蘇澳 Su'Ao - 樹林 Shulin: 10:17(553) 4152 - 北湖 Beihu - 福隆 Fulong: 06:33(554) 4154 - 北湖 Beihu - 蘇澳 Su'Ao: 06:56(555) 4161 - 花蓮 Hualien - 宜蘭 Yilan: 09:34(556) 4162 - 樹林 Shulin - 蘇澳 Su'Ao: 09:04(557) 4171 - 蘇澳 Su'Ao - 樹林 Shulin: 11:21(558) 4172 - 樹林 Shulin - 蘇澳 Su'Ao: 10:08(559) 4173 - 蘇澳 Su'Ao - 樹林 Shulin: 12:11(560) 4177 - 花蓮 Hualien - 樹林 Shulin: 11:25(561) 4178 - 樹林 Shulin - 蘇澳 Su'Ao: 10:57(562) 4182 - 樹林 Shulin - 蘇澳 Su'Ao: 12:11(563) 4183 - 蘇澳 Su'Ao - 湖口 Hukou: 13:36(564) 4184 - 宜蘭 Yilan - 花蓮 Hualien: 15:23(565) 4187 - 花蓮 Hualien - 宜蘭 Yilan: 13:10(566) 4188 - 樹林 Shulin - 蘇澳 Su'Ao: 12:59(567) 4189 - 蘇澳 Su'Ao - 樹林 Shulin: 15:22(568) 4191 - 蘇澳 Su'Ao - 鶯歌 Yingge: 14:45(569) 4193 - 蘇澳 Su'Ao - 樹林 Shulin: 15:22(570) 4194 - 頭城 Toucheng - 蘇澳 Su'Ao: 17:02(571) 4195 - 羅東 Luodong - 頭城 Toucheng: 16:00(572) 4197 - 蘇澳 Su'Ao - 樹林 Shulin: 16:12(573) 4198 - 樹林 Shulin - 蘇澳 Su'Ao: 14:07(574) 4206 - 宜蘭 Yilan - 花蓮 Hualien: 17:59(575) 4207 - 花蓮 Hualien - 宜蘭 Yilan: 15:40(576) 4208 - 樹林 Shulin - 蘇澳 Su'Ao: 15:13(577) 4209 - 福隆 Fulong - 中壢 Zhongli_Taoyuan: 18:32(578) 4211 - 蘇澳 Su'Ao - 樹林 Shulin: 17:16(579) 4213 - 蘇澳 Su'Ao - 頭城 Toucheng: 17:43(580) 4215 - 瑞芳 Ruifang - 樹林 Shulin: 20:02(581) 4216 - 樹林 Shulin - 南澳 Nan'Ao: 16:13(582) 4218 - 七堵 Qidu - 福隆 Fulong: 17:21(583) 4221 - 蘇澳 Su'Ao - 北湖 Beihu: 18:12(584) 4222 - 頭城 Toucheng - 蘇澳 Su'Ao: 19:03(585) 4224 - 樹林 Shulin - 宜蘭 Yilan: 17:02(586) 4225 - 福隆 Fulong - 北湖 Beihu: 20:18(587) 4227 - 花蓮 Hualien - 宜蘭 Yilan: 17:31(588) 4228 - 宜蘭 Yilan - 花蓮 Hualien: 19:44(589) 4229 - 蘇澳 Su'Ao - 頭城 Toucheng: 18:41(590) 4230 - 頭城 Toucheng - 蘇澳 Su'Ao: 19:48(591) 4232 - 北湖 Beihu - 蘇澳 Su'Ao: 16:28(592) 4234 - 北湖 Beihu - 福隆 Fulong: 16:57(593) 4235 - 宜蘭 Yilan - 北湖 Beihu: 19:59(594) 4236 - 樹林 Shulin - 瑞芳 Ruifang: 18:28(595) 4237 - 蘇澳 Su'Ao - 頭城 Toucheng: 20:12(596) 4238 - 頭城 Toucheng - 蘇澳 Su'Ao: 21:15(597) 4240 - 鶯歌 Yingge - 南澳 Nan'Ao: 18:58(598) 4241 -

南澳 Nan'ao - 樹林 Shulin: 20:08(599) 4243 - 蘇澳 Su'ao - 七堵 Qidu: 21:19(600) 4244 - 樹林 Shulin - 蘇澳 Su'ao: 20:00(601) 4247 - 花蓮 Hualien - 宜蘭 Yilan: 20:13(602) 4248 - 樹林 Shulin - 宜蘭 Yilan: 21:04(603) 4252 - 樹林 Shulin - 福隆 Fulong: 21:48(604) 4253 - 蘇澳 Su'ao - 頭城 Toucheng: 22:15(605) 4503 - 光復 Guangfu - 花蓮 Hualien: 05:25(606) 4504 - 關山 Guanshan - 臺東 Taitung: 05:54(607) 4507 - 臺東 Taitung - 玉里 Yuli: 05:20(608) 4508 - 玉里 Yuli - 臺東 Taitung: 05:50(609) 4509 - 臺東 Taitung - 玉里 Yuli: 05:32(610) 4512 - 關山 Guanshan - 臺東 Taitung: 08:22(611) 4513 - 玉里 Yuli - 和平 Heping: 05:26(612) 4514 - 花蓮 Hualien - 玉里 Yuli: 05:32(613) 4516 - 頭城 Toucheng - 鳳林 Fenglin: 05:41(614) 4517 - 臺東 Taitung - 花蓮 Hualien: 06:53(615) 4518 - 玉里 Yuli - 臺東 Taitung: 09:16(616) 4519 - 臺東 Taitung - 關山 Guanshan: 07:22(617) 4521 - 臺東 Taitung - 花蓮 Hualien: 10:03(618) 4528 - 花蓮 Hualien - 玉里 Yuli: 11:50(619) 4534 - 花蓮 Hualien - 臺東 Taitung: 13:13(620) 4537 - 臺東 Taitung - 花蓮 Hualien: 14:18(621) 4540 - 玉里 Yuli - 臺東 Taitung: 17:04(622) 4542 - 玉里 Yuli - 臺東 Taitung: 17:04(623) 4543 - 玉里 Yuli - 花蓮 Hualien: 17:06(624) 4547 - 臺東 Taitung - 玉里 Yuli: 16:47(625) 4548 - 玉里 Yuli - 臺東 Taitung: 18:48(626) 4550 - 花蓮 Hualien - 玉里 Yuli: 17:57(627) 4552 - 和平 Heping - 玉里 Yuli: 17:07(628) 4553 - 臺東 Taitung - 光復 Guangfu: 19:17(629) 4556 - 花蓮 Hualien - 臺東 Taitung: 19:03(630) 4558 - 花蓮 Hualien - 玉里 Yuli: 20:51(631) 4703 - 菁桐 Jingtong - 八堵 Badu: 05:11(632) 4704 - 八堵 Badu - 菁桐 Jingtong: 04:53(633) 4705 - 菁桐 Jingtong - 八堵 Badu: 06:00(634) 4706 - 八堵 Badu - 菁桐 Jingtong: 06:10(635) 4707 - 菁桐 Jingtong - 八堵 Badu: 07:27(636) 4708 - 八堵 Badu - 菁桐 Jingtong: 06:41(637) 4712 - 八堵 Badu - 菁桐 Jingtong: 07:42(638) 4714 - 瑞芳 Ruifang - 菁桐 Jingtong: 09:05(639) 4715 - 菁桐 Jingtong - 八堵 Badu: 10:09(640) 4722 - 八堵 Badu - 菁桐 Jingtong: 11:43(641) 4733 - 菁桐 Jingtong - 八堵 Badu: 17:06(642) 4735 - 菁桐 Jingtong - 瑞芳 Ruifang: 18:06(643) 4737 - 菁桐 Jingtong - 八堵 Badu: 19:39(644) 4738 - 八堵 Badu - 菁桐 Jingtong: 19:00(645) 4740 - 瑞芳 Ruifang - 菁桐 Jingtong: 19:24(646) 4741 - 菁桐 Jingtong - 八堵 Badu: 20:29(647) 4742 - 八堵 Badu - 菁桐 Jingtong: 20:50(648) 4744 - 八堵 Badu - 十分 Shifen: 22:05(649) 4807 - 菁桐 Jingtong - 八斗子 Badouzi: 07:27(650) 4811 - 菁桐 Jingtong - 八斗子 Badouzi: 08:21(651) 4813 - 菁桐 Jingtong - 八斗子 Badouzi: 09:16(652) 4814 - 八斗子 Badouzi - 菁桐 Jingtong: 08:47(653) 4815 - 菁桐 Jingtong - 八斗子 Badouzi: 10:09(654) 4816 - 八斗子 Badouzi - 菁桐 Jingtong: 09:47(655) 4817 - 菁桐 Jingtong - 八斗子 Badouzi: 11:11(656) 4818 - 八斗子 Badouzi - 菁桐 Jingtong: 10:40(657) 4821 - 菁桐 Jingtong - 八斗子 Badouzi: 12:11(658) 4822 - 八斗子 Badouzi - 菁桐 Jingtong: 11:40(659) 4823 - 菁桐 Jingtong - 八斗子 Badouzi: 13:11(660) 4824 - 八斗子 Badouzi - 菁桐 Jingtong: 12:40(661) 4825 - 菁桐 Jingtong - 八斗子 Badouzi: 14:11(662) 4826 - 八斗子 Badouzi - 菁桐 Jingtong: 13:40(663) 4827 - 菁桐 Jingtong - 八斗子 Badouzi: 15:11(664) 4828 - 八斗子 Badouzi - 菁桐 Jingtong: 14:40(665) 4831 - 菁桐 Jingtong - 八斗子 Badouzi: 16:06(666) 4832 - 八斗子 Badouzi - 菁桐 Jingtong: 15:40(667) 4834 - 八斗子 Badouzi - 菁桐 Jingtong: 16:40(668) 4836 - 八斗子 Badouzi - 菁桐 Jingtong: 18:15

使用Moovit找到火車區間離你最近的站點，以及火車區間下班車的到站時間。

方向: 1104 - 七堵 Qidu - 基隆 Keelung

4 站

[查看服務時間表](#)

七堵 Qidu

八堵 Badu

三坑 Sankeng

基隆 Keelung

火車區間的服務時間表

往1104 - 七堵 Qidu - 基隆 Keelung方向的時間表

星期日	05:58
星期一	05:58
星期二	05:58
星期三	05:58
星期四	05:58
星期五	05:58
星期六	05:58

火車區間的資訊

方向: 1104 - 七堵 Qidu - 基隆 Keelung

站點數量: 4

行車時間: 13 分

途經車站:

 [火車區間的線路圖](#)

方向: 1105 - 北湖 Beihu - 苗栗 Miaoli

13 站

[查看服務時間表](#)

北湖 Beihu
湖口 Hukou
新豐 Xinfeng
竹北 Zhubei
北新竹 North Hsinchu
新竹 Hsinchu
三姓橋 Sanxingqiao
香山 Xiangshan
崎頂 Qiding
竹南 Zhunan
造橋 Zaoqiao
豐富 Fengfu
苗栗 Miaoli

火車區間的服務時間表

往1105 - 北湖 Beihu - 苗栗 Miaoli方向的時間表

星期日	05:59
星期一	05:59
星期二	05:59
星期三	05:59
星期四	05:59
星期五	05:59
星期六	05:59

火車區間的資訊

方向: 1105 - 北湖 Beihu - 苗栗 Miaoli

站點數量: 13

行車時間: 61 分

途經車站:

 [火車區間的線路圖](#)

方向: 1106 - 樹林 Shulin - 基隆 Keelung

15 站

[查看服務時間表](#)

樹林 Shulin
浮洲 Fuzhou
板橋 Banqiao
萬華 Wanhua
臺北 Taipei
松山 Songshan
南港 Nangang
汐科 Xike
汐止 Xizhi
五堵 Wudu
百福 Baifu
七堵 Qidu
八堵 Badu

火車區間的服務時間表

往1106 - 樹林 Shulin - 基隆 Keelung方向的時間表

星期日	05:24
星期一	05:24
星期二	05:24
星期三	05:24
星期四	05:24
星期五	05:24
星期六	05:24

火車區間的資訊

方向: 1106 - 樹林 Shulin - 基隆 Keelung

站點數量: 15

行車時間: 66 分

途經車站:

 [火車區間的線路圖](#)

三坑 Sankeng

基隆 Keelung

方向: 1107 - 七堵 Qidu - 苗栗 Miaoli

35 站

[查看服務時間表](#)

七堵 Qidu

百福 Baifu

五堵 Wudu

汐止 Xizhi

汐科 Xike

南港 Nangang

松山 Songshan

臺北 Taipei

萬華 Wanhua

板橋 Banqiao

浮洲 Fuzhou

樹林 Shulin

南樹林 South Shulin

山佳 Shanjia

鶯歌 Yingge

桃園 Taoyuan

內壢 Neili

中壢 Zhongli (Taoyuan)

埔心 Puxin

楊梅 Yangmei

富岡 Fugang

新富 Xinfu

北湖 Beihu

湖口 Hukou

新豐 Xinfeng

竹北 Zhubei

北新竹 North Hsinchu

火車區間的服務時間表

往1107 - 七堵 Qidu - 苗栗 Miaoli方向的時間表

星期日	05:04
星期一	05:04
星期二	05:04
星期三	05:04
星期四	05:04
星期五	05:04
星期六	05:04

火車區間的資訊

方向: 1107 - 七堵 Qidu - 苗栗 Miaoli

站點數量: 35

行車時間: 174 分

途經車站:

 [火車區間的線路圖](#)

新竹 Hsinchu

三姓橋 Sanxingqiao

香山 Xiangshan

崎頂 Qiding

竹南 Zhunan

造橋 Zaoqiao

豐富 Fengfu

苗栗 Miaoli

方向: 1108 - 七堵 Qidu - 基隆 Keelung

4 站

[查看服務時間表](#)

七堵 Qidu

八堵 Badu

三坑 Sankeng

基隆 Keelung

火車區間的服務時間表

往1108 - 七堵 Qidu - 基隆 Keelung方向的時間表

星期日	06:38
星期一	06:38
星期二	06:38
星期三	06:38
星期四	06:38
星期五	06:38
星期六	06:38

火車區間的資訊

方向: 1108 - 七堵 Qidu - 基隆 Keelung

站點數量: 4

行車時間: 13 分

途經車站:

 [火車區間的線路圖](#)

方向: 1109 - 樹林 Shulin - 新竹 Hsinchu

17 站

[查看服務時間表](#)

樹林 Shulin

南樹林 South Shulin

山佳 Shanjia

鶯歌 Yingge

桃園 Taoyuan

火車區間的服務時間表

往1109 - 樹林 Shulin - 新竹 Hsinchu方向的時間表

星期日	05:16
星期一	05:16
星期二	05:16
星期三	05:16
星期四	05:16
星期五	05:16
星期六	05:16

內壢 Neili

中壢 Zhongli (Taoyuan)

埔心 Puxin

楊梅 Yangmei

富岡 Fugang

新富 Xinfu

北湖 Beihu

湖口 Hukou

新豐 Xinfeng

竹北 Zhubei

北新竹 North Hsinchu

新竹 Hsinchu

方向: 1110 - 南港 Nangang - 基隆 Keelung

9 站

[查看服務時間表](#)

南港 Nangang

汐科 Xike

汐止 Xizhi

五堵 Wudu

百福 Baifu

七堵 Qidu

八堵 Badu

三坑 Sankeng

基隆 Keelung

方向: 1112 - 新竹 Hsinchu - 基隆 Keelung

31 站

[查看服務時間表](#)

新竹 Hsinchu

火車區間的資訊

方向: 1109 - 樹林 Shulin - 新竹 Hsinchu

站點數量: 17

行車時間: 75 分

途經車站:

 [火車區間的線路圖](#)

火車區間的服務時間表

往1110 - 南港 Nangang - 基隆 Keelung方向的時間表

星期日	06:36
星期一	06:36
星期二	06:36
星期三	06:36
星期四	06:36
星期五	06:36
星期六	06:36

火車區間的資訊

方向: 1110 - 南港 Nangang - 基隆 Keelung

站點數量: 9

行車時間: 35 分

途經車站:

 [火車區間的線路圖](#)

火車區間的服務時間表

往1112 - 新竹 Hsinchu - 基隆 Keelung方向的時間表

星期日	05:01
星期一	05:01
星期二	05:01

北新竹 North Hsinchu

竹北 Zhubei

新豐 Xinfeng

湖口 Hukou

北湖 Beihu

新富 Xinfu

富岡 Fugang

楊梅 Yangmei

埔心 Puxin

中壢 Zhongli (Taoyuan)

內壢 Neili

桃園 Taoyuan

鶯歌 Yingge

山佳 Shanjia

南樹林 South Shulin

樹林 Shulin

浮洲 Fuzhou

板橋 Banqiao

萬華 Wanhua

臺北 Taipei

松山 Songshan

南港 Nangang

汐科 Xike

汐止 Xizhi

五堵 Wudu

百福 Baifu

七堵 Qidu

八堵 Badu

三坑 Sankeng

基隆 Keelung

星期三

05:01

星期四

05:01

星期五

05:01

星期六

05:01

火車區間的資訊

方向: 1112 - 新竹 Hsinchu - 基隆 Keelung

站點數量: 31

行車時間: 142 分

途經車站:

 [火車區間的線路圖](#)

方向: 1117 - 基隆 Keelung - 苗栗 Miaoli

38 站

[查看服務時間表](#)

火車區間的服務時間表

往1117 - 基隆 Keelung - 苗栗 Miaoli方向的時間表

基隆 Keelung
三坑 Sankeng
八堵 Badu
七堵 Qidu
百福 Baifu
五堵 Wudu
汐止 Xizhi
汐科 Xike
南港 Nangang
松山 Songshan
臺北 Taipei
萬華 Wanhua
板橋 Banqiao
浮洲 Fuzhou
樹林 Shulin
南樹林 South Shulin
山佳 Shanjia
鶯歌 Yingge
桃園 Taoyuan
內壢 Neili
中壢 Zhongli (Taoyuan)
埔心 Puxin
楊梅 Yangmei
富岡 Fugang
新富 Xinfu
北湖 Beihu
湖口 Hukou
新豐 Xinfeng
竹北 Zhubei
北新竹 North Hsinchu
新竹 Hsinchu
三姓橋 Sanxingqiao

星期日	05:33
星期一	05:33
星期二	05:33
星期三	05:33
星期四	05:33
星期五	05:33
星期六	05:33

火車區間的資訊

方向: 1117 - 基隆 Keelung - 苗栗 Miaoli

站點數量: 38

行車時間: 182 分

途經車站:

 [火車區間的線路圖](#)

香山 Xiangshan
崎頂 Qiding
竹南 Zhunan
造橋 Zaoqiao
豐富 Fengfu
苗栗 Miaoli

方向: 1120 - 北湖 Beihu - 基隆 Keelung

26 站

[查看服務時間表](#)

北湖 Beihu
新富 Xinfu
富岡 Fugang
楊梅 Yangmei
埔心 Puxin
中壢 Zhongli (Taoyuan)
內壢 Neili
桃園 Taoyuan
鶯歌 Yingge
山佳 Shanjia
南樹林 South Shulin
樹林 Shulin
浮洲 Fuzhou
板橋 Banqiao
萬華 Wanhua
臺北 Taipei
松山 Songshan
南港 Nangang
汐科 Xike
汐止 Xizhi
五堵 Wudu
百福 Baifu
七堵 Qidu

火車區間的服務時間表

往1120 - 北湖 Beihu - 基隆 Keelung方向的時間表

星期日	無服務
星期一	05:39
星期二	05:39
星期三	05:39
星期四	05:39
星期五	05:39
星期六	無服務

火車區間的資訊

方向: 1120 - 北湖 Beihu - 基隆 Keelung

站點數量: 26

行車時間: 123 分

途經車站:

 [火車區間的線路圖](#)

八堵 Badu

三坑 Sankeng

基隆 Keelung

方向: 1121 - 基隆 Keelung - 新竹 Hsinchu

31 站

[查看服務時間表](#)

基隆 Keelung

三坑 Sankeng

八堵 Badu

七堵 Qidu

百福 Baifu

五堵 Wudu

汐止 Xizhi

汐科 Xike

南港 Nangang

松山 Songshan

臺北 Taipei

萬華 Wanhua

板橋 Banqiao

浮洲 Fuzhou

樹林 Shulin

南樹林 South Shulin

山佳 Shanjia

鶯歌 Yingge

桃園 Taoyuan

內壢 Neili

中壢 Zhongli (Taoyuan)

埔心 Puxin

楊梅 Yangmei

富岡 Fugang

新富 Xinfu

北湖 Beihu

火車區間的服務時間表

往1121 - 基隆 Keelung - 新竹 Hsinchu方向的時間表

星期日	05:55
星期一	05:55
星期二	05:55
星期三	05:55
星期四	05:55
星期五	05:55
星期六	05:55

火車區間的資訊

方向: 1121 - 基隆 Keelung - 新竹 Hsinchu

站點數量: 31

行車時間: 144 分

途經車站:

 [火車區間的線路圖](#)

湖口 Hukou

新豐 Xinfeng

竹北 Zhubei

北新竹 North Hsinchu

新竹 Hsinchu

方向: 1122 - 新竹 Hsinchu - 基隆 Keelung

31 站

[查看服務時間表](#)

新竹 Hsinchu

北新竹 North Hsinchu

竹北 Zhubei

新豐 Xinfeng

湖口 Hukou

北湖 Beihu

新富 Xinfu

富岡 Fugang

楊梅 Yangmei

埔心 Puxin

中壢 Zhongli (Taoyuan)

內壢 Neili

桃園 Taoyuan

鶯歌 Yingge

山佳 Shanjia

南樹林 South Shulin

樹林 Shulin

浮洲 Fuzhou

板橋 Banqiao

萬華 Wanhua

臺北 Taipei

松山 Songshan

南港 Nangang

汐科 Xike

火車區間的服務時間表

往1122 - 新竹 Hsinchu - 基隆 Keelung方向的時間表

星期日	無服務
星期一	05:32
星期二	05:32
星期三	05:32
星期四	05:32
星期五	05:32
星期六	無服務

火車區間的資訊

方向: 1122 - 新竹 Hsinchu - 基隆 Keelung

站點數量: 31

行車時間: 143 分

途經車站:

 [火車區間的線路圖](#)

汐止 Xizhi

五堵 Wudu

百福 Baifu

七堵 Qidu

八堵 Badu

三坑 Sankeng

基隆 Keelung

方向: 1126 - 北湖 Beihu - 基隆 Keelung

26 站

[查看服務時間表](#)

北湖 Beihu

新富 Xinfu

富岡 Fugang

楊梅 Yangmei

埔心 Puxin

中壢 Zhongli (Taoyuan)

內壢 Neili

桃園 Taoyuan

鶯歌 Yingge

山佳 Shanjia

南樹林 South Shulin

樹林 Shulin

浮洲 Fuzhou

板橋 Banqiao

萬華 Wanhua

臺北 Taipei

松山 Songshan

南港 Nangang

汐科 Xike

汐止 Xizhi

五堵 Wudu

百福 Baifu

火車區間的服務時間表

往1126 - 北湖 Beihu - 基隆 Keelung方向的時間表

星期日	05:55
星期一	無服務
星期二	無服務
星期三	無服務
星期四	無服務
星期五	無服務
星期六	05:55

火車區間的資訊

方向: 1126 - 北湖 Beihu - 基隆 Keelung

站點數量: 26

行車時間: 120 分

途經車站:

 [火車區間的線路圖](#)

七堵 Qidu

八堵 Badu

三坑 Sankeng

基隆 Keelung

方向: 1127 - 基隆 Keelung - 苗栗 Miaoli

38 站

[查看服務時間表](#)

基隆 Keelung

三坑 Sankeng

八堵 Badu

七堵 Qidu

百福 Baifu

五堵 Wudu

汐止 Xizhi

汐科 Xike

南港 Nangang

松山 Songshan

臺北 Taipei

萬華 Wanhua

板橋 Banqiao

浮洲 Fuzhou

樹林 Shulin

南樹林 South Shulin

山佳 Shanjia

鶯歌 Yingge

桃園 Taoyuan

內壢 Neili

中壢 Zhongli (Taoyuan)

埔心 Puxin

楊梅 Yangmei

富岡 Fugang

新富 Xinfu

火車區間的服務時間表

往1127 - 基隆 Keelung - 苗栗 Miaoli方向的時間表

星期日	06:43
星期一	06:43
星期二	06:43
星期三	06:43
星期四	06:43
星期五	06:43
星期六	06:43

火車區間的資訊

方向: 1127 - 基隆 Keelung - 苗栗 Miaoli

站點數量: 38

行車時間: 182 分

途經車站:

 [火車區間的線路圖](#)

北湖 Beihu

湖口 Hukou

新豐 Xinfeng

竹北 Zhubei

北新竹 North Hsinchu

新竹 Hsinchu

三姓橋 Sanxingqiao

香山 Xiangshan

崎頂 Qiding

竹南 Zhunan

造橋 Zaoqiao

豐富 Fengfu

苗栗 Miaoli

方向: 1128 - 苗栗 Miaoli - 基隆 Keelung

38 站

[查看服務時間表](#)

苗栗 Miaoli

豐富 Fengfu

造橋 Zaoqiao

竹南 Zhunan

崎頂 Qiding

香山 Xiangshan

三姓橋 Sanxingqiao

新竹 Hsinchu

北新竹 North Hsinchu

竹北 Zhubei

新豐 Xinfeng

湖口 Hukou

北湖 Beihu

新富 Xinfu

富岡 Fugang

楊梅 Yangmei

火車區間的服務時間表

往1128 - 苗栗 Miaoli - 基隆 Keelung方向的時間表

星期日	05:18
星期一	05:18
星期二	05:18
星期三	05:18
星期四	05:18
星期五	05:18
星期六	05:18

火車區間的資訊

方向: 1128 - 苗栗 Miaoli - 基隆 Keelung

站點數量: 38

行車時間: 191 分

途經車站:

 [火車區間的線路圖](#)

埔心 Puxin

中壢 Zhongli (Taoyuan)

內壢 Neili

桃園 Taoyuan

鶯歌 Yingge

山佳 Shanjia

南樹林 South Shulin

樹林 Shulin

浮洲 Fuzhou

板橋 Banqiao

萬華 Wanhua

臺北 Taipei

松山 Songshan

南港 Nangang

汐科 Xike

汐止 Xizhi

五堵 Wudu

百福 Baifu

七堵 Qidu

八堵 Badu

三坑 Sankeng

基隆 Keelung

方向: 1129 - 基隆 Keelung - 北湖 Beihu

26 站

[查看服務時間表](#)

基隆 Keelung

三坑 Sankeng

八堵 Badu

七堵 Qidu

百福 Baifu

五堵 Wudu

汐止 Xizhi

火車區間的服務時間表

往1129 - 基隆 Keelung - 北湖 Beihu方向的時間表

星期日	06:58
星期一	06:58
星期二	06:58
星期三	06:58
星期四	06:58
星期五	06:58
星期六	06:58

汐科 Xike

南港 Nangang

松山 Songshan

臺北 Taipei

萬華 Wanhua

板橋 Banqiao

浮洲 Fuzhou

樹林 Shulin

南樹林 South Shulin

山佳 Shanjia

鶯歌 Yingge

桃園 Taoyuan

內壢 Neili

中壢 Zhongli (Taoyuan)

埔心 Puxin

楊梅 Yangmei

富岡 Fugang

新富 Xinfu

北湖 Beihu

火車區間的資訊

方向: 1129 - 基隆 Keelung - 北湖 Beihu

站點數量: 26

行車時間: 137 分

途經車站:

 [火車區間的線路圖](#)

方向: 1130 - 湖口 Hukou - 七堵 Qidu

24 站

[查看服務時間表](#)

湖口 Hukou

北湖 Beihu

新富 Xinfu

富岡 Fugang

楊梅 Yangmei

埔心 Puxin

中壢 Zhongli (Taoyuan)

內壢 Neili

桃園 Taoyuan

鶯歌 Yingge

火車區間的服務時間表

往1130 - 湖口 Hukou - 七堵 Qidu方向的時間表

星期日	無服務
星期一	06:45
星期二	06:45
星期三	06:45
星期四	06:45
星期五	06:45
星期六	無服務

火車區間的資訊

方向: 1130 - 湖口 Hukou - 七堵 Qidu

站點數量: 24

行車時間: 118 分

途經車站:

山佳 Shanjia

南樹林 South Shulin

樹林 Shulin

浮洲 Fuzhou

板橋 Banqiao

萬華 Wanhua

臺北 Taipei

松山 Songshan

南港 Nangang


汐科 Xike

汐止 Xizhi

五堵 Wudu

百福 Baifu

七堵 Qidu

火車區間的線路圖

方向: 1131 - 基隆 Keelung - 新竹 Hsinchu

31 站

[查看服務時間表](#)

基隆 Keelung

三坑 Sankeng

八堵 Badu

七堵 Qidu

百福 Baifu

五堵 Wudu

汐止 Xizhi

汐科 Xike

南港 Nangang

松山 Songshan

臺北 Taipei

萬華 Wanhua

板橋 Banqiao

浮洲 Fuzhou

樹林 Shulin

火車區間的服務時間表

往1131 - 基隆 Keelung - 新竹 Hsinchu方向的時間表

星期日	無服務
星期一	06:49
星期二	06:49
星期三	06:49
星期四	06:49
星期五	06:49
星期六	無服務

火車區間的資訊

方向: 1131 - 基隆 Keelung - 新竹 Hsinchu

站點數量: 31

行車時間: 147 分

途經車站:

火車區間的線路圖

南樹林 South Shulin

山佳 Shanjia

鶯歌 Yingge

桃園 Taoyuan

內壢 Neili

中壢 Zhongli (Taoyuan)

埔心 Puxin

楊梅 Yangmei

富岡 Fugang

新富 Xinfu

北湖 Beihu

湖口 Hukou

新豐 Xinfeng

竹北 Zhubei

北新竹 North Hsinchu

新竹 Hsinchu

方向: 1132 - 新竹 Hsinchu - 基隆 Keelung

31 站

[查看服務時間表](#)

新竹 Hsinchu

北新竹 North Hsinchu

竹北 Zhubei

新豐 Xinfeng

湖口 Hukou

北湖 Beihu

新富 Xinfu

富岡 Fugang

楊梅 Yangmei

埔心 Puxin

中壢 Zhongli (Taoyuan)

內壢 Neili

桃園 Taoyuan

火車區間的服務時間表

往1132 - 新竹 Hsinchu - 基隆 Keelung方向的時間表

星期日	06:22
星期一	06:22
星期二	06:22
星期三	06:22
星期四	06:22
星期五	06:22
星期六	06:22

火車區間的資訊

方向: 1132 - 新竹 Hsinchu - 基隆 Keelung

站點數量: 31

行車時間: 149 分

途經車站:

 [火車區間的線路圖](#)

鶯歌 Yingge

山佳 Shanjia

南樹林 South Shulin

樹林 Shulin

浮洲 Fuzhou

板橋 Banqiao

萬華 Wanhua

臺北 Taipei

松山 Songshan

南港 Nangang

汐科 Xike

汐止 Xizhi

五堵 Wudu

百福 Baifu

七堵 Qidu

八堵 Badu

三坑 Sankeng

基隆 Keelung

方向: 1134 - 新竹 Hsinchu - 基隆 Keelung

31 站

[查看服務時間表](#)

新竹 Hsinchu

北新竹 North Hsinchu

竹北 Zhubei

新豐 Xinfeng

湖口 Hukou

北湖 Beihu

新富 Xinfu

富岡 Fugang

楊梅 Yangmei

埔心 Puxin

中壢 Zhongli (Taoyuan)

火車區間的服務時間表

往1134 - 新竹 Hsinchu - 基隆 Keelung方向的時間表

星期日	06:44
星期一	06:44
星期二	06:44
星期三	06:44
星期四	06:44
星期五	06:44
星期六	06:44

火車區間的資訊

方向: 1134 - 新竹 Hsinchu - 基隆 Keelung

站點數量: 31

行車時間: 156 分

途經車站:

內壢 Neili

桃園 Taoyuan

鶯歌 Yingge

山佳 Shanjia

南樹林 South Shulin

樹林 Shulin

浮洲 Fuzhou

板橋 Banqiao

萬華 Wanhua

臺北 Taipei

松山 Songshan

南港 Nangang

汐科 Xike

汐止 Xizhi

五堵 Wudu

百福 Baifu

七堵 Qidu

八堵 Badu

三坑 Sankeng

基隆 Keelung

方向: 1135 - 基隆 Keelung - 北湖 Beihu

26 站

[查看服務時間表](#)

基隆 Keelung

三坑 Sankeng

八堵 Badu

七堵 Qidu

百福 Baifu

五堵 Wudu

汐止 Xizhi

汐科 Xike

南港 Nangang

火車區間的服務時間表

往1135 - 基隆 Keelung - 北湖 Beihu方向的時間表

星期日	07:24
星期一	07:24
星期二	07:24
星期三	07:24
星期四	07:24
星期五	07:24
星期六	07:24

火車區間的資訊

方向: 1135 - 基隆 Keelung - 北湖 Beihu

站點數量: 26

松山 Songshan

臺北 Taipei

萬華 Wanhua

板橋 Banqiao

浮洲 Fuzhou

樹林 Shulin

南樹林 South Shulin

山佳 Shanjia

鶯歌 Yingge

桃園 Taoyuan

內壢 Neili

中壢 Zhongli (Taoyuan)

埔心 Puxin

楊梅 Yangmei

富岡 Fugang

新富 Xinfu

北湖 Beihu

行車時間: 141 分

途經車站:

火車區間的線路圖

方向: 1136 - 北湖 Beihu - 瑞芳 Ruifang

27 站

[查看服務時間表](#)

北湖 Beihu

新富 Xinfu

富岡 Fugang

楊梅 Yangmei

埔心 Puxin

中壢 Zhongli (Taoyuan)

內壢 Neili

桃園 Taoyuan

鶯歌 Yingge

山佳 Shanjia

南樹林 South Shulin

樹林 Shulin

火車區間的服務時間表

往1136 - 北湖 Beihu - 瑞芳 Ruifang方向的時間表

星期日	07:36
星期一	07:36
星期二	07:36
星期三	07:36
星期四	07:36
星期五	07:36
星期六	07:36

火車區間的資訊

方向: 1136 - 北湖 Beihu - 瑞芳 Ruifang

站點數量: 27

行車時間: 131 分

途經車站:

火車區間的線路圖

浮洲 Fuzhou

板橋 Banqiao

萬華 Wanhua

臺北 Taipei

松山 Songshan

南港 Nangang

汐科 Xike

汐止 Xizhi

五堵 Wudu

百福 Baifu

七堵 Qidu

八堵 Badu

暖暖 Nuannuan

四腳亭 Sijiaoting

瑞芳 Ruifang

方向: 1137 - 基隆 Keelung - 苗栗 Miaoli

38 站

[查看服務時間表](#)

基隆 Keelung

三坑 Sankeng

八堵 Badu

七堵 Qidu

百福 Baifu

五堵 Wudu

汐止 Xizhi

汐科 Xike

南港 Nangang

松山 Songshan

臺北 Taipei

萬華 Wanhua

板橋 Banqiao

浮洲 Fuzhou

火車區間的服務時間表

往1137 - 基隆 Keelung - 苗栗 Miaoli方向的時間表

星期日	07:44
星期一	07:44
星期二	07:44
星期三	07:44
星期四	07:44
星期五	07:44
星期六	07:44

火車區間的資訊

方向: 1137 - 基隆 Keelung - 苗栗 Miaoli

站點數量: 38

行車時間: 188 分

途經車站:

 [火車區間的線路圖](#)

樹林 Shulin

南樹林 South Shulin

山佳 Shanjia

鶯歌 Yingge

桃園 Taoyuan

內壢 Neili

中壢 Zhongli (Taoyuan)

埔心 Puxin

楊梅 Yangmei

富岡 Fugang

新富 Xinfu

北湖 Beihu

湖口 Hukou

新豐 Xinfeng

竹北 Zhubei

北新竹 North Hsinchu

新竹 Hsinchu

三姓橋 Sanxingqiao

香山 Xiangshan

崎頂 Qiding

竹南 Zhunan

造橋 Zaoqiao

豐富 Fengfu

苗栗 Miaoli

方向: 1138 - 三義 Sanyi - 基隆 Keelung

41 站

[查看服務時間表](#)

三義 Sanyi

銅鑼 Tongluo

南勢 Nanshi

苗栗 Miaoli

豐富 Fengfu

火車區間的服務時間表

往1138 - 三義 Sanyi - 基隆 Keelung方向的時間表

星期日	06:27
-----	-------

星期一	06:27
-----	-------

星期二	06:27
-----	-------

星期三	06:27
-----	-------

星期四	06:27
-----	-------

星期五	06:27
-----	-------

星期六	06:27
-----	-------

造橋 Zaoqiao

竹南 Zhunan

崎頂 Qiding

香山 Xiangshan

三姓橋 Sanxingqiao

新竹 Hsinchu

北新竹 North Hsinchu

竹北 Zhubei

新豐 Xinfeng

湖口 Hukou

北湖 Beihu

新富 Xinfu

富岡 Fugang

楊梅 Yangmei

埔心 Puxin

中壢 Zhongli (Taoyuan)

內壢 Neili

桃園 Taoyuan

鶯歌 Yingge

山佳 Shanjia

南樹林 South Shulin

樹林 Shulin

浮洲 Fuzhou

板橋 Banqiao

萬華 Wanhua

臺北 Taipei

松山 Songshan

南港 Nangang

汐科 Xike

汐止 Xizhi

五堵 Wudu

百福 Baifu

七堵 Qidu

火車區間的資訊

方向: 1138 - 三義 Sanyi - 基隆 Keelung

站點數量: 41

行車時間: 212 分

途經車站:

 [火車區間的線路圖](#)

八堵 Badu

三坑 Sankeng

基隆 Keelung

方向: 1140 - 樹林 Shulin - 汐止 Xizhi

9 站

[查看服務時間表](#)

樹林 Shulin

浮洲 Fuzhou

板橋 Banqiao

萬華 Wanhua

臺北 Taipei

松山 Songshan

南港 Nangang

汐科 Xike

汐止 Xizhi

火車區間的服務時間表

往1140 - 樹林 Shulin - 汐止 Xizhi方向的時間表

星期日	無服務
星期一	08:03
星期二	08:03
星期三	08:03
星期四	08:03
星期五	08:03
星期六	無服務

火車區間的資訊

方向: 1140 - 樹林 Shulin - 汐止 Xizhi

站點數量: 9

行車時間: 41 分

途經車站:

 [火車區間的線路圖](#)

方向: 1141 - 基隆 Keelung - 新竹 Hsinchu

31 站

[查看服務時間表](#)

基隆 Keelung

三坑 Sankeng

八堵 Badu

七堵 Qidu

百福 Baifu

五堵 Wudu

汐止 Xizhi

汐科 Xike

南港 Nangang

松山 Songshan

火車區間的服務時間表

往1141 - 基隆 Keelung - 新竹 Hsinchu方向的時間表

星期日	07:56
星期一	07:56
星期二	07:56
星期三	07:56
星期四	07:56
星期五	07:56
星期六	07:56

火車區間的資訊

方向: 1141 - 基隆 Keelung - 新竹 Hsinchu

站點數量: 31

行車時間: 149 分

途經車站:

臺北 Taipei

萬華 Wanhua

板橋 Banqiao

浮洲 Fuzhou

樹林 Shulin

南樹林 South Shulin

山佳 Shanjia

鶯歌 Yingge

桃園 Taoyuan

內壢 Neili

中壢 Zhongli (Taoyuan)

埔心 Puxin

楊梅 Yangmei

富岡 Fugang

新富 Xinfu

北湖 Beihu

湖口 Hukou

新豐 Xinfeng

竹北 Zhubei

北新竹 North Hsinchu

新竹 Hsinchu

方向: 1147 - 基隆 Keelung - 苗栗 Miaoli

38 站

[查看服務時間表](#)

基隆 Keelung

三坑 Sankeng

八堵 Badu

七堵 Qidu

百福 Baifu

五堵 Wudu

汐止 Xizhi

汐科 Xike

火車區間的服務時間表

往1147 - 基隆 Keelung - 苗栗 Miaoli方向的時間表

星期日	08:39
星期一	08:39
星期二	08:39
星期三	08:39
星期四	08:39
星期五	08:39
星期六	08:39

火車區間的資訊

方向: 1147 - 基隆 Keelung - 苗栗 Miaoli

南港 Nangang

松山 Songshan

臺北 Taipei

萬華 Wanhua

板橋 Banqiao

浮洲 Fuzhou

樹林 Shulin

南樹林 South Shulin

山佳 Shanjia

鶯歌 Yingge

桃園 Taoyuan

內壢 Neili

中壢 Zhongli (Taoyuan)

埔心 Puxin

楊梅 Yangmei

富岡 Fugang

新富 Xinfu

北湖 Beihu

湖口 Hukou

新豐 Xinfeng

竹北 Zhubei

北新竹 North Hsinchu

新竹 Hsinchu

三姓橋 Sanxingqiao

香山 Xiangshan

崎頂 Qiding

竹南 Zhunan

造橋 Zaoqiao

豐富 Fengfu

苗栗 Miaoli

站點數量: 38

行車時間: 188 分

途經車站:

 [火車區間的線路圖](#)

方向: 1148 - 苗栗 Miaoli - 瑞芳 Ruifang

39 站

[查看服務時間表](#)

火車區間的服務時間表

往1148 - 苗栗 Miaoli - 瑞芳 Ruifang方向的時間表

苗栗 Miaoli
豐富 Fengfu
造橋 Zaoqiao
竹南 Zhunan
崎頂 Qiding
香山 Xiangshan
三姓橋 Sanxingqiao
新竹 Hsinchu
北新竹 North Hsinchu
竹北 Zhubei
新豐 Xinfeng
湖口 Hukou
北湖 Beihu
新富 Xinfu
富岡 Fugang
楊梅 Yangmei
埔心 Puxin
中壢 Zhongli (Taoyuan)
內壢 Neili
桃園 Taoyuan
鶯歌 Yingge
山佳 Shanjia
南樹林 South Shulin
樹林 Shulin
浮洲 Fuzhou
板橋 Banqiao
萬華 Wanhua
臺北 Taipei
松山 Songshan
南港 Nangang
汐科 Xike
汐止 Xizhi

星期日	07:24
星期一	07:24
星期二	07:24
星期三	07:24
星期四	07:24
星期五	07:24
星期六	07:24

火車區間的資訊

方向: 1148 - 苗栗 Miaoli - 瑞芳 Ruifang

站點數量: 39

行車時間: 202 分

途經車站:

 [火車區間的線路圖](#)

五堵 Wudu

百福 Baifu

七堵 Qidu

八堵 Badu

暖暖 Nuannuan

四腳亭 Sijiaoting

瑞芳 Ruifang

方向: 1151 - 基隆 Keelung - 新竹 Hsinchu

31 站

[查看服務時間表](#)

基隆 Keelung

三坑 Sankeng

八堵 Badu

七堵 Qidu

百福 Baifu

五堵 Wudu

汐止 Xizhi

汐科 Xike

南港 Nangang

松山 Songshan

臺北 Taipei

萬華 Wanhua

板橋 Banqiao

浮洲 Fuzhou

樹林 Shulin

南樹林 South Shulin

山佳 Shanjia

鶯歌 Yingge

桃園 Taoyuan

內壢 Neili

中壢 Zhongli (Taoyuan)

埔心 Puxin

火車區間的服務時間表

往1151 - 基隆 Keelung - 新竹 Hsinchu方向的時間表

星期日	08:52
星期一	08:52
星期二	08:52
星期三	08:52
星期四	08:52
星期五	08:52
星期六	08:52

火車區間的資訊

方向: 1151 - 基隆 Keelung - 新竹 Hsinchu

站點數量: 31

行車時間: 146 分

途經車站:

 [火車區間的線路圖](#)

楊梅 Yangmei

富岡 Fugang

新富 Xinfu

北湖 Beihu

湖口 Hukou

新豐 Xinfeng

竹北 Zhubei

北新竹 North Hsinchu

新竹 Hsinchu

方向: 1152 - 新竹 Hsinchu - 瑞芳 Ruifang

32 站

[查看服務時間表](#)

新竹 Hsinchu

北新竹 North Hsinchu

竹北 Zhubei

新豐 Xinfeng

湖口 Hukou

北湖 Beihu

新富 Xinfu

富岡 Fugang

楊梅 Yangmei

埔心 Puxin

中壢 Zhongli (Taoyuan)

內壢 Neili

桃園 Taoyuan

鶯歌 Yingge

山佳 Shanjia

南樹林 South Shulin

樹林 Shulin

浮洲 Fuzhou

板橋 Banqiao

萬華 Wanhua

火車區間的服務時間表

往1152 - 新竹 Hsinchu - 瑞芳 Ruifang方向的時間表

星期日	08:29
星期一	08:29
星期二	08:29
星期三	08:29
星期四	08:29
星期五	08:29
星期六	08:29

火車區間的資訊

方向: 1152 - 新竹 Hsinchu - 瑞芳 Ruifang

站點數量: 32

行車時間: 162 分

途經車站:

 [火車區間的線路圖](#)

臺北 Taipei

松山 Songshan

南港 Nangang

汐科 Xike

汐止 Xizhi

五堵 Wudu

百福 Baifu

七堵 Qidu

八堵 Badu

暖暖 Nuannuan

四腳亭 Sijiaoting

瑞芳 Ruifang

方向: 1157 - 基隆 Keelung - 苗栗 Miaoli

38 站

[查看服務時間表](#)

基隆 Keelung

三坑 Sankeng

八堵 Badu

七堵 Qidu

百福 Baifu

五堵 Wudu

汐止 Xizhi

汐科 Xike

南港 Nangang

松山 Songshan

臺北 Taipei

萬華 Wanhua

板橋 Banqiao

浮洲 Fuzhou

樹林 Shulin

南樹林 South Shulin

山佳 Shanjia

火車區間的服務時間表

往1157 - 基隆 Keelung - 苗栗 Miaoli方向的時間表

星期日	09:38
星期一	09:38
星期二	09:38
星期三	09:38
星期四	09:38
星期五	09:38
星期六	09:38

火車區間的資訊

方向: 1157 - 基隆 Keelung - 苗栗 Miaoli

站點數量: 38

行車時間: 187 分

途經車站:

 [火車區間的線路圖](#)

鶯歌 Yingge

桃園 Taoyuan

內壢 Neili

中壢 Zhongli (Taoyuan)

埔心 Puxin

楊梅 Yangmei

富岡 Fugang

新富 Xinfu

北湖 Beihu

湖口 Hukou

新豐 Xinfeng

竹北 Zhubei

北新竹 North Hsinchu

新竹 Hsinchu

三姓橋 Sanxingqiao

香山 Xiangshan

崎頂 Qiding

竹南 Zhunan

造橋 Zaoqiao

豐富 Fengfu

苗栗 Miaoli

方向: 1158 - 苗栗 Miaoli - 基隆 Keelung

38 站

[查看服務時間表](#)

苗栗 Miaoli

豐富 Fengfu

造橋 Zaoqiao

竹南 Zhunan

崎頂 Qiding

香山 Xiangshan

三姓橋 Sanxingqiao

新竹 Hsinchu

火車區間的服務時間表

往1158 - 苗栗 Miaoli - 基隆 Keelung方向的時間表

星期日	08:13
星期一	08:13
星期二	08:13
星期三	08:13
星期四	08:13
星期五	08:13
星期六	08:13

火車區間的資訊

方向: 1158 - 苗栗 Miaoli - 基隆 Keelung

北新竹 North Hsinchu

竹北 Zhubei

新豐 Xinfeng

湖口 Hukou

北湖 Beihu

新富 Xinfu

富岡 Fugang

楊梅 Yangmei

埔心 Puxin

中壢 Zhongli (Taoyuan)

內壢 Neili

桃園 Taoyuan

鶯歌 Yingge

山佳 Shanjia

南樹林 South Shulin

樹林 Shulin

浮洲 Fuzhou

板橋 Banqiao

萬華 Wanhua

臺北 Taipei

松山 Songshan

南港 Nangang

汐科 Xike

汐止 Xizhi

五堵 Wudu

百福 Baifu

七堵 Qidu

八堵 Badu

三坑 Sankeng

基隆 Keelung

站點數量: 38

行車時間: 190 分

途經車站:

 [火車區間的線路圖](#)

方向: 1161 - 基隆 Keelung - 新竹 Hsinchu

31 站

[查看服務時間表](#)

火車區間的服務時間表

往1161 - 基隆 Keelung - 新竹 Hsinchu方向的時間表

基隆 Keelung
三坑 Sankeng
八堵 Badu
七堵 Qidu
百福 Baifu
五堵 Wudu
汐止 Xizhi
汐科 Xike
南港 Nangang
松山 Songshan
臺北 Taipei
萬華 Wanhua
板橋 Banqiao
浮洲 Fuzhou
樹林 Shulin
南樹林 South Shulin
山佳 Shanjia
鶯歌 Yingge
桃園 Taoyuan
內壢 Neili
中壢 Zhongli (Taoyuan)
埔心 Puxin
楊梅 Yangmei
富岡 Fugang
新富 Xinfu
北湖 Beihu
湖口 Hukou
新豐 Xinfeng
竹北 Zhubei
北新竹 North Hsinchu
新竹 Hsinchu

星期日	10:00
星期一	10:00
星期二	10:00
星期三	10:00
星期四	10:00
星期五	10:00
星期六	10:00

火車區間的資訊

方向: 1161 - 基隆 Keelung - 新竹 Hsinchu

站點數量: 31

行車時間: 144 分

途經車站:

 [火車區間的線路圖](#)

方向: 1162 - 新竹 Hsinchu - 基隆 Keelung

31 站

[查看服務時間表](#)

新竹 Hsinchu
北新竹 North Hsinchu
竹北 Zhubei
新豐 Xinfeng
湖口 Hukou
北湖 Beihu
新富 Xinfu
富岡 Fugang
楊梅 Yangmei
埔心 Puxin
中壢 Zhongli (Taoyuan)
內壢 Neili
桃園 Taoyuan
鶯歌 Yingge
山佳 Shanjia
南樹林 South Shulin
樹林 Shulin
浮洲 Fuzhou
板橋 Banqiao
萬華 Wanhua
臺北 Taipei
松山 Songshan
南港 Nangang
汐科 Xike
汐止 Xizhi
五堵 Wudu
百福 Baifu
七堵 Qidu
八堵 Badu

火車區間的服務時間表

往1162 - 新竹 Hsinchu - 基隆 Keelung方向的時間表

星期日	09:30
星期一	09:30
星期二	09:30
星期三	09:30
星期四	09:30
星期五	09:30
星期六	09:30

火車區間的資訊

方向: 1162 - 新竹 Hsinchu - 基隆 Keelung

站點數量: 31

行車時間: 146 分

途經車站:

 [火車區間的線路圖](#)

三坑 Sankeng

基隆 Keelung

方向: 1165 - 基隆 Keelung - 七堵 Qidu

4 站

[查看服務時間表](#)

基隆 Keelung

三坑 Sankeng

八堵 Badu

七堵 Qidu

火車區間的服務時間表

往1165 - 基隆 Keelung - 七堵 Qidu方向的時間表

星期日	10:11
星期一	10:11
星期二	10:11
星期三	10:11
星期四	10:11
星期五	10:11
星期六	10:11

火車區間的資訊

方向: 1165 - 基隆 Keelung - 七堵 Qidu

站點數量: 4

行車時間: 12 分

途經車站:

 [火車區間的線路圖](#)

方向: 1167 - 基隆 Keelung - 北湖 Beihu

26 站

[查看服務時間表](#)

基隆 Keelung

三坑 Sankeng

八堵 Badu

七堵 Qidu

百福 Baifu

五堵 Wudu

汐止 Xizhi

汐科 Xike

南港 Nangang

松山 Songshan

臺北 Taipei

火車區間的服務時間表

往1167 - 基隆 Keelung - 北湖 Beihu方向的時間表

星期日	10:45
星期一	10:45
星期二	10:45
星期三	10:45
星期四	10:45
星期五	10:45
星期六	10:45

火車區間的資訊

方向: 1167 - 基隆 Keelung - 北湖 Beihu

站點數量: 26

行車時間: 123 分

途經車站:

萬華 Wanhua

板橋 Banqiao

浮洲 Fuzhou

樹林 Shulin

南樹林 South Shulin

山佳 Shanjia

鶯歌 Yingge

桃園 Taoyuan

內壢 Neili

中壢 Zhongli (Taoyuan)

埔心 Puxin

楊梅 Yangmei

富岡 Fugang

新富 Xinfu

北湖 Beihu

火車區間的線路圖

方向: 1168 - 苗栗 Miaoli - 基隆 Keelung

38 站

[查看服務時間表](#)

苗栗 Miaoli

豐富 Fengfu

造橋 Zaoqiao

竹南 Zhunan

崎頂 Qiding

香山 Xiangshan

三姓橋 Sanxingqiao

新竹 Hsinchu

北新竹 North Hsinchu

竹北 Zhubei

新豐 Xinfeng

湖口 Hukou

北湖 Beihu

新富 Xinfu

火車區間的服務時間表

往1168 - 苗栗 Miaoli - 基隆 Keelung方向的時間表

星期日	09:11
星期一	09:11
星期二	09:11
星期三	09:11
星期四	09:11
星期五	09:11
星期六	09:11

火車區間的資訊

方向: 1168 - 苗栗 Miaoli - 基隆 Keelung

站點數量: 38

行車時間: 182 分

途經車站:

火車區間的線路圖

富岡 Fugang

楊梅 Yangmei

埔心 Puxin

中壢 Zhongli (Taoyuan)

內壢 Neili

桃園 Taoyuan

鶯歌 Yingge

山佳 Shanjia

南樹林 South Shulin

樹林 Shulin

浮洲 Fuzhou

板橋 Banqiao

萬華 Wanhua

臺北 Taipei

松山 Songshan

南港 Nangang

汐科 Xike

汐止 Xizhi

五堵 Wudu

百福 Baifu

七堵 Qidu

八堵 Badu

三坑 Sankeng

基隆 Keelung

方向: 1169 - 北湖 Beihu - 苗栗 Miaoli

13 站

[查看服務時間表](#)

北湖 Beihu

湖口 Hukou

新豐 Xinfeng

竹北 Zhubei

北新竹 North Hsinchu

火車區間的服務時間表

往1169 - 北湖 Beihu - 苗栗 Miaoli方向的時間表

星期日	12:48
-----	-------

星期一	12:48
-----	-------

星期二	12:48
-----	-------

星期三	12:48
-----	-------

星期四	12:48
-----	-------

星期五	12:48
-----	-------

星期六	12:48
-----	-------

新竹 Hsinchu

三姓橋 Sanxingqiao

香山 Xiangshan

崎頂 Qiding

竹南 Zhunan

造橋 Zaoqiao

豐富 Fengfu

苗栗 Miaoli

火車區間的資訊

方向: 1169 - 北湖 Beihu - 苗栗 Miaoli

站點數量: 13

行車時間: 62 分

途經車站:



方向: 1170 - 樹林 Shulin - 七堵 Qidu

12 站

[查看服務時間表](#)

樹林 Shulin

浮洲 Fuzhou

板橋 Banqiao

萬華 Wanhua

臺北 Taipei

松山 Songshan

南港 Nangang

汐科 Xike

汐止 Xizhi

五堵 Wudu

百福 Baifu

七堵 Qidu

火車區間的服務時間表

往1170 - 樹林 Shulin - 七堵 Qidu方向的時間表

星期日	11:59
星期一	11:59
星期二	11:59
星期三	11:59
星期四	11:59
星期五	11:59
星期六	11:59

火車區間的資訊

方向: 1170 - 樹林 Shulin - 七堵 Qidu

站點數量: 12

行車時間: 51 分

途經車站:



方向: 1171 - 瑞芳 Ruifang - 北湖 Beihu

27 站

[查看服務時間表](#)

瑞芳 Ruifang

四腳亭 Sijiaoting

暖暖 Nuannuan

八堵 Badu

七堵 Qidu

火車區間的服務時間表

往1171 - 瑞芳 Ruifang - 北湖 Beihu方向的時間表

星期日	10:59
星期一	10:59
星期二	10:59
星期三	10:59
星期四	10:59
星期五	10:59
星期六	10:59

百福 Baifu

五堵 Wudu

汐止 Xizhi

汐科 Xike

南港 Nangang

松山 Songshan

臺北 Taipei

萬華 Wanhua

板橋 Banqiao

浮洲 Fuzhou

樹林 Shulin

南樹林 South Shulin

山佳 Shanjia

鶯歌 Yingge

桃園 Taoyuan

內壢 Neili

中壢 Zhongli (Taoyuan)

埔心 Puxin

楊梅 Yangmei

富岡 Fugang

新富 Xinfu

北湖 Beihu

火車區間的資訊

方向: 1171 - 瑞芳 Ruifang - 北湖 Beihu

站點數量: 27

行車時間: 140 分

途經車站:

 [火車區間的線路圖](#)

方向: 1172 - 新竹 Hsinchu - 基隆 Keelung

31 站

[查看服務時間表](#)

新竹 Hsinchu

北新竹 North Hsinchu

竹北 Zhubei

新豐 Xinfeng

湖口 Hukou

北湖 Beihu

新富 Xinfu

火車區間的服務時間表

往1172 - 新竹 Hsinchu - 基隆 Keelung方向的時間表

星期日	10:44
星期一	10:44
星期二	10:44
星期三	10:44
星期四	10:44
星期五	10:44
星期六	10:44

富岡 Fugang

楊梅 Yangmei

埔心 Puxin

中壢 Zhongli (Taoyuan)

內壢 Neili

桃園 Taoyuan

鶯歌 Yingge

山佳 Shanjia

南樹林 South Shulin

樹林 Shulin

浮洲 Fuzhou

板橋 Banqiao

萬華 Wanhua

臺北 Taipei

松山 Songshan

南港 Nangang

汐科 Xike

汐止 Xizhi

五堵 Wudu

百福 Baifu

七堵 Qidu

八堵 Badu

三坑 Sankeng

基隆 Keelung

火車區間的資訊

方向: 1172 - 新竹 Hsinchu - 基隆 Keelung

站點數量: 31

行車時間: 148 分

途經車站:

 [火車區間的線路圖](#)

方向: 1177 - 瑞芳 Ruifang - 苗栗 Miaoli

39 站

[查看服務時間表](#)

瑞芳 Ruifang

四腳亭 Sijiaoting

暖暖 Nuannuan

八堵 Badu

七堵 Qidu

火車區間的服務時間表

往1177 - 瑞芳 Ruifang - 苗栗 Miaoli方向的時間表

星期日	11:24
-----	-------

星期一	11:24
-----	-------

星期二	11:24
-----	-------

星期三	11:24
-----	-------

星期四	11:24
-----	-------

星期五	11:24
-----	-------

星期六	11:24
-----	-------

百福 Baifu

五堵 Wudu

汐止 Xizhi

汐科 Xike

南港 Nangang

松山 Songshan

臺北 Taipei

萬華 Wanhua

板橋 Banqiao

浮洲 Fuzhou

樹林 Shulin

南樹林 South Shulin

山佳 Shanjia

鶯歌 Yingge

桃園 Taoyuan

內壢 Neili

中壢 Zhongli (Taoyuan)

埔心 Puxin

楊梅 Yangmei

富岡 Fugang

新富 Xinfu

北湖 Beihu

湖口 Hukou

新豐 Xinfeng

竹北 Zhubei

北新竹 North Hsinchu

新竹 Hsinchu

三姓橋 Sanxingqiao

香山 Xiangshan

崎頂 Qiding

竹南 Zhunan

造橋 Zaoqiao

豐富 Fengfu

火車區間的資訊

方向: 1177 - 瑞芳 Ruifang - 苗栗 Miaoli

站點數量: 39

行車時間: 208 分

途經車站:

 [火車區間的線路圖](#)

方向: 1178 - 苗栗 Miaoli - 基隆 Keelung

38 站

[查看服務時間表](#)

- 苗栗 Miaoli
- 豐富 Fengfu
- 造橋 Zaoqiao
- 竹南 Zhunan
- 崎頂 Qiding
- 香山 Xiangshan
- 三姓橋 Sanxingqiao
- 新竹 Hsinchu
- 北新竹 North Hsinchu
- 竹北 Zhubei
- 新豐 Xinfeng
- 湖口 Hukou
- 北湖 Beihu
- 新富 Xinfu
- 富岡 Fugang
- 楊梅 Yangmei
- 埔心 Puxin
- 中壢 Zhongli (Taoyuan)
- 內壢 Neili
- 桃園 Taoyuan
- 鶯歌 Yingge
- 山佳 Shanjia
- 南樹林 South Shulin
- 樹林 Shulin
- 浮洲 Fuzhou
- 板橋 Banqiao
- 萬華 Wanhua
- 臺北 Taipei

火車區間的服務時間表

往1178 - 苗栗 Miaoli - 基隆 Keelung方向的時間表

星期日	10:28
星期一	10:28
星期二	10:28
星期三	10:28
星期四	10:28
星期五	10:28
星期六	10:28

火車區間的資訊

方向: 1178 - 苗栗 Miaoli - 基隆 Keelung

站點數量: 38

行車時間: 179 分

途經車站:

 [火車區間的線路圖](#)

松山 Songshan

南港 Nangang

汐科 Xike

汐止 Xizhi

五堵 Wudu

百福 Baifu

七堵 Qidu

八堵 Badu

三坑 Sankeng

基隆 Keelung

方向: 1181 - 基隆 Keelung - 新竹 Hsinchu

31 站

[查看服務時間表](#)

基隆 Keelung

三坑 Sankeng

八堵 Badu

七堵 Qidu

百福 Baifu

五堵 Wudu

汐止 Xizhi

汐科 Xike

南港 Nangang

松山 Songshan

臺北 Taipei

萬華 Wanhua

板橋 Banqiao

浮洲 Fuzhou

樹林 Shulin

南樹林 South Shulin

山佳 Shanjia

鶯歌 Yingge

桃園 Taoyuan

火車區間的服務時間表

往1181 - 基隆 Keelung - 新竹 Hsinchu方向的時間表

星期日	11:43
星期一	11:43
星期二	11:43
星期三	11:43
星期四	11:43
星期五	11:43
星期六	11:43

火車區間的資訊

方向: 1181 - 基隆 Keelung - 新竹 Hsinchu

站點數量: 31

行車時間: 166 分

途經車站:

 [火車區間的線路圖](#)

內壢 Neili

中壢 Zhongli (Taoyuan)

埔心 Puxin

楊梅 Yangmei

富岡 Fugang

新富 Xinfu

北湖 Beihu

湖口 Hukou

新豐 Xinfeng

竹北 Zhubei

北新竹 North Hsinchu

新竹 Hsinchu

方向: 1182 - 新竹 Hsinchu - 基隆 Keelung

31 站

[查看服務時間表](#)

新竹 Hsinchu

北新竹 North Hsinchu

竹北 Zhubei

新豐 Xinfeng

湖口 Hukou

北湖 Beihu

新富 Xinfu

富岡 Fugang

楊梅 Yangmei

埔心 Puxin

中壢 Zhongli (Taoyuan)

內壢 Neili

桃園 Taoyuan

鶯歌 Yingge

山佳 Shanjia

南樹林 South Shulin

樹林 Shulin

火車區間的服務時間表

往1182 - 新竹 Hsinchu - 基隆 Keelung方向的時間表

星期日	11:38
星期一	11:38
星期二	11:38
星期三	11:38
星期四	11:38
星期五	11:38
星期六	11:38

火車區間的資訊

方向: 1182 - 新竹 Hsinchu - 基隆 Keelung

站點數量: 31

行車時間: 151 分

途經車站:

 [火車區間的線路圖](#)

浮洲 Fuzhou

板橋 Banqiao

萬華 Wanhua

臺北 Taipei

松山 Songshan

南港 Nangang

汐科 Xike

汐止 Xizhi

五堵 Wudu

百福 Baifu

七堵 Qidu

八堵 Badu

三坑 Sankeng

基隆 Keelung

方向: 1187 - 基隆 Keelung - 苗栗 Miaoli

38 站

[查看服務時間表](#)

基隆 Keelung

三坑 Sankeng

八堵 Badu

七堵 Qidu

百福 Baifu

五堵 Wudu

汐止 Xizhi

汐科 Xike

南港 Nangang

松山 Songshan

臺北 Taipei

萬華 Wanhua

板橋 Banqiao

浮洲 Fuzhou

樹林 Shulin

火車區間的服務時間表

往1187 - 基隆 Keelung - 苗栗 Miaoli方向的時間表

星期日	12:49
星期一	12:49
星期二	12:49
星期三	12:49
星期四	12:49
星期五	12:49
星期六	12:49

火車區間的資訊

方向: 1187 - 基隆 Keelung - 苗栗 Miaoli

站點數量: 38

行車時間: 182 分

途經車站:

 [火車區間的線路圖](#)

南樹林 South Shulin

山佳 Shanjia

鶯歌 Yingge

桃園 Taoyuan

內壢 Neili

中壢 Zhongli (Taoyuan)

埔心 Puxin

楊梅 Yangmei

富岡 Fugang

新富 Xinfu

北湖 Beihu

湖口 Hukou

新豐 Xinfeng

竹北 Zhubei

北新竹 North Hsinchu

新竹 Hsinchu

三姓橋 Sanxingqiao

香山 Xiangshan

崎頂 Qiding

竹南 Zhunan

造橋 Zaoqiao

豐富 Fengfu

苗栗 Miaoli

方向: 1188 - 苗栗 Miaoli - 基隆 Keelung

38 站

[查看服務時間表](#)

苗栗 Miaoli

豐富 Fengfu

造橋 Zaoqiao

竹南 Zhunan

崎頂 Qiding

香山 Xiangshan

火車區間的服務時間表

往1188 - 苗栗 Miaoli - 基隆 Keelung方向的時間表

星期日	11:12
星期一	11:12
星期二	11:12
星期三	11:12
星期四	11:12
星期五	11:12
星期六	11:12

三姓橋 Sanxingqiao

新竹 Hsinchu

北新竹 North Hsinchu

竹北 Zhubei

新豐 Xinfeng

湖口 Hukou

北湖 Beihu

新富 Xinfu

富岡 Fugang

楊梅 Yangmei

埔心 Puxin

中壢 Zhongli (Taoyuan)

內壢 Neili

桃園 Taoyuan

鶯歌 Yingge

山佳 Shanjia

南樹林 South Shulin

樹林 Shulin

浮洲 Fuzhou

板橋 Banqiao

萬華 Wanhua

臺北 Taipei

松山 Songshan

南港 Nangang

汐科 Xike

汐止 Xizhi

五堵 Wudu

百福 Baifu

七堵 Qidu

八堵 Badu

三坑 Sankeng

基隆 Keelung

火車區間的資訊

方向: 1188 - 苗栗 Miaoli - 基隆 Keelung

站點數量: 38

行車時間: 197 分

途經車站:

 [火車區間的線路圖](#)

方向: 1191 - 基隆 Keelung - 新竹 Hsinchu

31 站

[查看服務時間表](#)

基隆 Keelung

三坑 Sankeng

八堵 Badu

七堵 Qidu

百福 Baifu

五堵 Wudu

汐止 Xizhi

汐科 Xike

南港 Nangang

松山 Songshan

臺北 Taipei

萬華 Wanhua

板橋 Banqiao

浮洲 Fuzhou

樹林 Shulin

南樹林 South Shulin

山佳 Shanjia

鶯歌 Yingge

桃園 Taoyuan

內壢 Neili

中壢 Zhongli (Taoyuan)

埔心 Puxin

楊梅 Yangmei

富岡 Fugang

新富 Xinfu

北湖 Beihu

湖口 Hukou

新豐 Xinfeng

竹北 Zhubei

火車區間的服務時間表

往1191 - 基隆 Keelung - 新竹 Hsinchu方向的時間表

星期日	12:25
星期一	12:25
星期二	12:25
星期三	12:25
星期四	12:25
星期五	12:25
星期六	12:25

火車區間的資訊

方向: 1191 - 基隆 Keelung - 新竹 Hsinchu

站點數量: 31

行車時間: 146 分

途經車站:

 [火車區間的線路圖](#)

北新竹 North Hsinchu

新竹 Hsinchu

方向: 1192 - 新竹 Hsinchu - 基隆 Keelung

31 站

[查看服務時間表](#)

新竹 Hsinchu

北新竹 North Hsinchu

竹北 Zhubei

新豐 Xinfeng

湖口 Hukou

北湖 Beihu

新富 Xinfu

富岡 Fugang

楊梅 Yangmei

埔心 Puxin

中壢 Zhongli (Taoyuan)

內壢 Neili

桃園 Taoyuan

鶯歌 Yingge

山佳 Shanjia

南樹林 South Shulin

樹林 Shulin

浮洲 Fuzhou

板橋 Banqiao

萬華 Wanhua

臺北 Taipei

松山 Songshan

南港 Nangang

汐科 Xike

汐止 Xizhi

五堵 Wudu

百福 Baifu

火車區間的服務時間表

往1192 - 新竹 Hsinchu - 基隆 Keelung方向的時間表

星期日	12:39
星期一	12:39
星期二	12:39
星期三	12:39
星期四	12:39
星期五	12:39
星期六	12:39

火車區間的資訊

方向: 1192 - 新竹 Hsinchu - 基隆 Keelung

站點數量: 31

行車時間: 144 分

途經車站:

 [火車區間的線路圖](#)

七堵 Qidu

八堵 Badu

三坑 Sankeng

基隆 Keelung

方向: 1197 - 基隆 Keelung - 苗栗 Miaoli

38 站

[查看服務時間表](#)

基隆 Keelung

三坑 Sankeng

八堵 Badu

七堵 Qidu

百福 Baifu

五堵 Wudu

汐止 Xizhi

汐科 Xike

南港 Nangang

松山 Songshan

臺北 Taipei

萬華 Wanhua

板橋 Banqiao

浮洲 Fuzhou

樹林 Shulin

南樹林 South Shulin

山佳 Shanjia

鶯歌 Yingge

桃園 Taoyuan

內壢 Neili

中壢 Zhongli (Taoyuan)

埔心 Puxin

楊梅 Yangmei

富岡 Fugang

新富 Xinfu

火車區間的服務時間表

往1197 - 基隆 Keelung - 苗栗 Miaoli方向的時間表

星期日	13:40
星期一	13:40
星期二	13:40
星期三	13:40
星期四	13:40
星期五	13:40
星期六	13:40

火車區間的資訊

方向: 1197 - 基隆 Keelung - 苗栗 Miaoli

站點數量: 38

行車時間: 187 分

途經車站:

 [火車區間的線路圖](#)

北湖 Beihu

湖口 Hukou

新豐 Xinfeng

竹北 Zhubei

北新竹 North Hsinchu

新竹 Hsinchu

三姓橋 Sanxingqiao

香山 Xiangshan

崎頂 Qiding

竹南 Zhunan

造橋 Zaoqiao

豐富 Fengfu

苗栗 Miaoli

方向: 1198 - 苗栗 Miaoli - 基隆 Keelung

38 站

[查看服務時間表](#)

苗栗 Miaoli

豐富 Fengfu

造橋 Zaoqiao

竹南 Zhunan

崎頂 Qiding

香山 Xiangshan

三姓橋 Sanxingqiao

新竹 Hsinchu

北新竹 North Hsinchu

竹北 Zhubei

新豐 Xinfeng

湖口 Hukou

北湖 Beihu

新富 Xinfu

富岡 Fugang

楊梅 Yangmei

火車區間的服務時間表

往1198 - 苗栗 Miaoli - 基隆 Keelung方向的時間表

星期日	12:12
星期一	12:12
星期二	12:12
星期三	12:12
星期四	12:12
星期五	12:12
星期六	12:12

火車區間的資訊

方向: 1198 - 苗栗 Miaoli - 基隆 Keelung

站點數量: 38

行車時間: 191 分

途經車站:

 [火車區間的線路圖](#)

埔心 Puxin

中壢 Zhongli (Taoyuan)

內壢 Neili

桃園 Taoyuan

鶯歌 Yingge

山佳 Shanjia

南樹林 South Shulin

樹林 Shulin

浮洲 Fuzhou

板橋 Banqiao

萬華 Wanhua

臺北 Taipei

松山 Songshan

南港 Nangang

汐科 Xike

汐止 Xizhi

五堵 Wudu

百福 Baifu

七堵 Qidu

八堵 Badu

三坑 Sankeng

基隆 Keelung

方向: 1201 - 基隆 Keelung - 新竹 Hsinchu

31 站

[查看服務時間表](#)

基隆 Keelung

三坑 Sankeng

八堵 Badu

七堵 Qidu

百福 Baifu

五堵 Wudu

汐止 Xizhi

火車區間的服務時間表

往1201 - 基隆 Keelung - 新竹 Hsinchu方向的時間表

星期日	14:01
星期一	14:01
星期二	14:01
星期三	14:01
星期四	14:01
星期五	14:01
星期六	14:01

汐科 Xike

南港 Nangang

松山 Songshan

臺北 Taipei

萬華 Wanhua

板橋 Banqiao

浮洲 Fuzhou

樹林 Shulin

南樹林 South Shulin

山佳 Shanjia

鶯歌 Yingge

桃園 Taoyuan

內壢 Neili

中壢 Zhongli (Taoyuan)

埔心 Puxin

楊梅 Yangmei

富岡 Fugang

新富 Xinfu

北湖 Beihu

湖口 Hukou

新豐 Xinfeng

竹北 Zhubei

北新竹 North Hsinchu

新竹 Hsinchu

火車區間的資訊

方向: 1201 - 基隆 Keelung - 新竹 Hsinchu

站點數量: 31

行車時間: 144 分

途經車站:

 [火車區間的線路圖](#)

方向: 1202 - 北湖 Beihu - 基隆 Keelung

26 站

[查看服務時間表](#)

北湖 Beihu

新富 Xinfu

富岡 Fugang

楊梅 Yangmei

埔心 Puxin

火車區間的服務時間表

往1202 - 北湖 Beihu - 基隆 Keelung方向的時間表

星期日	13:52
星期一	13:52
星期二	13:52
星期三	13:52
星期四	13:52
星期五	13:52
星期六	13:52

中壢 Zhongli (Taoyuan)

內壢 Neili

桃園 Taoyuan

鶯歌 Yingge

山佳 Shanjia

南樹林 South Shulin

樹林 Shulin

浮洲 Fuzhou

板橋 Banqiao

萬華 Wanhua

臺北 Taipei

松山 Songshan

南港 Nangang

汐科 Xike

汐止 Xizhi

五堵 Wudu

百福 Baifu

七堵 Qidu

八堵 Badu

三坑 Sankeng

基隆 Keelung


火車區間的資訊

方向: 1202 - 北湖 Beihu - 基隆 Keelung

站點數量: 26

行車時間: 126 分

途經車站:

 [火車區間的線路圖](#)

方向: 1207 - 基隆 Keelung - 苗栗 Miaoli

38 站

[查看服務時間表](#)

基隆 Keelung

三坑 Sankeng

八堵 Badu

七堵 Qidu

百福 Baifu

五堵 Wudu

汐止 Xizhi

汐科 Xike

火車區間的服務時間表

往1207 - 基隆 Keelung - 苗栗 Miaoli方向的時間表

星期日	14:41
星期一	14:41
星期二	14:41
星期三	14:41
星期四	14:41
星期五	14:41
星期六	14:41

火車區間的資訊

方向: 1207 - 基隆 Keelung - 苗栗 Miaoli

南港 Nangang

松山 Songshan

臺北 Taipei

萬華 Wanhua

板橋 Banqiao

浮洲 Fuzhou

樹林 Shulin

南樹林 South Shulin

山佳 Shanjia

鶯歌 Yingge

桃園 Taoyuan

內壢 Neili

中壢 Zhongli (Taoyuan)

埔心 Puxin

楊梅 Yangmei

富岡 Fugang

新富 Xinfu

北湖 Beihu

湖口 Hukou

新豐 Xinfeng

竹北 Zhubei

北新竹 North Hsinchu

新竹 Hsinchu

三姓橋 Sanxingqiao

香山 Xiangshan

崎頂 Qiding

竹南 Zhunan

造橋 Zaoqiao

豐富 Fengfu

苗栗 Miaoli

站點數量: 38

行車時間: 188 分

途經車站:

 [火車區間的線路圖](#)

方向: 1208 - 苗栗 Miaoli - 基隆 Keelung

38 站

[查看服務時間表](#)

火車區間的服務時間表

往1208 - 苗栗 Miaoli - 基隆 Keelung方向的時間表

苗栗 Miaoli
豐富 Fengfu
造橋 Zaoqiao
竹南 Zhunan
崎頂 Qiding
香山 Xiangshan
三姓橋 Sanxingqiao
新竹 Hsinchu
北新竹 North Hsinchu
竹北 Zhubei
新豐 Xinfeng
湖口 Hukou
北湖 Beihu
新富 Xinfu
富岡 Fugang
楊梅 Yangmei
埔心 Puxin
中壢 Zhongli (Taoyuan)
內壢 Neili
桃園 Taoyuan
鶯歌 Yingge
山佳 Shanjia
南樹林 South Shulin
樹林 Shulin
浮洲 Fuzhou
板橋 Banqiao
萬華 Wanhua
臺北 Taipei
松山 Songshan
南港 Nangang
汐科 Xike
汐止 Xizhi

星期日	13:12
星期一	13:12
星期二	13:12
星期三	13:12
星期四	13:12
星期五	13:12
星期六	13:12

火車區間的資訊

方向: 1208 - 苗栗 Miaoli - 基隆 Keelung

站點數量: 38

行車時間: 191 分

途經車站:

 [火車區間的線路圖](#)

五堵 Wudu

百福 Baifu

七堵 Qidu

八堵 Badu

三坑 Sankeng

基隆 Keelung

方向: 1211 - 基隆 Keelung - 新竹 Hsinchu

31 站

[查看服務時間表](#)

基隆 Keelung

三坑 Sankeng

八堵 Badu

七堵 Qidu

百福 Baifu

五堵 Wudu

汐止 Xizhi

汐科 Xike

南港 Nangang

松山 Songshan

臺北 Taipei

萬華 Wanhua

板橋 Banqiao

浮洲 Fuzhou

樹林 Shulin

南樹林 South Shulin

山佳 Shanjia

鶯歌 Yingge

桃園 Taoyuan

內壢 Neili

中壢 Zhongli (Taoyuan)

埔心 Puxin

楊梅 Yangmei

火車區間的服務時間表

往1211 - 基隆 Keelung - 新竹 Hsinchu方向的時間表

星期日	14:55
星期一	14:55
星期二	14:55
星期三	14:55
星期四	14:55
星期五	14:55
星期六	14:55

火車區間的資訊

方向: 1211 - 基隆 Keelung - 新竹 Hsinchu

站點數量: 31

行車時間: 152 分

途經車站:

 [火車區間的線路圖](#)

富岡 Fugang

新富 Xinfu

北湖 Beihu

湖口 Hukou

新豐 Xinfeng

竹北 Zhubei

北新竹 North Hsinchu

新竹 Hsinchu

方向: 1212 - 新竹 Hsinchu - 基隆 Keelung

31 站

[查看服務時間表](#)

新竹 Hsinchu

北新竹 North Hsinchu

竹北 Zhubei

新豐 Xinfeng

湖口 Hukou

北湖 Beihu

新富 Xinfu

富岡 Fugang

楊梅 Yangmei

埔心 Puxin

中壢 Zhongli (Taoyuan)

內壢 Neili

桃園 Taoyuan

鶯歌 Yingge

山佳 Shanjia

南樹林 South Shulin

樹林 Shulin

浮洲 Fuzhou

板橋 Banqiao

萬華 Wanhua

臺北 Taipei

火車區間的服務時間表

往1212 - 新竹 Hsinchu - 基隆 Keelung方向的時間表

星期日	14:53
星期一	14:53
星期二	14:53
星期三	14:53
星期四	14:53
星期五	14:53
星期六	14:53

火車區間的資訊

方向: 1212 - 新竹 Hsinchu - 基隆 Keelung

站點數量: 31

行車時間: 142 分

途經車站:

 [火車區間的線路圖](#)

松山 Songshan

南港 Nangang

汐科 Xike

汐止 Xizhi

五堵 Wudu

百福 Baifu

七堵 Qidu

八堵 Badu

三坑 Sankeng

基隆 Keelung

方向: 1215 - 基隆 Keelung - 七堵 Qidu

4 站

[查看服務時間表](#)

基隆 Keelung

三坑 Sankeng

八堵 Badu

七堵 Qidu

火車區間的服務時間表

往1215 - 基隆 Keelung - 七堵 Qidu方向的時間表

星期日	15:15
星期一	15:15
星期二	15:15
星期三	15:15
星期四	15:15
星期五	15:15
星期六	15:15

火車區間的資訊

方向: 1215 - 基隆 Keelung - 七堵 Qidu

站點數量: 4

行車時間: 14 分

途經車站:

 [火車區間的線路圖](#)

方向: 1217 - 基隆 Keelung - 苗栗 Miaoli

38 站

[查看服務時間表](#)

基隆 Keelung

三坑 Sankeng

八堵 Badu

火車區間的服務時間表

往1217 - 基隆 Keelung - 苗栗 Miaoli方向的時間表

星期日	15:35
星期一	15:35
星期二	15:35
星期三	15:35
星期四	15:35

七堵 Qidu

百福 Baifu

五堵 Wudu

汐止 Xizhi

汐科 Xike

南港 Nangang

松山 Songshan

臺北 Taipei

萬華 Wanhua

板橋 Banqiao

浮洲 Fuzhou

樹林 Shulin

南樹林 South Shulin

山佳 Shanjia

鶯歌 Yingge

桃園 Taoyuan

內壢 Neili

中壢 Zhongli (Taoyuan)

埔心 Puxin

楊梅 Yangmei

富岡 Fugang

新富 Xinfu

北湖 Beihu

湖口 Hukou

新豐 Xinfeng

竹北 Zhubei

北新竹 North Hsinchu

新竹 Hsinchu

三姓橋 Sanxingqiao

香山 Xiangshan

崎頂 Qiding

竹南 Zhunan

造橋 Zaoqiao

星期五

15:35

星期六

15:35

火車區間的資訊

方向: 1217 - 基隆 Keelung - 苗栗 Miaoli

站點數量: 38

行車時間: 179 分

途經車站:

 [火車區間的線路圖](#)

豐富 Fengfu

苗栗 Miaoli

方向: 1218 - 苗栗 Miaoli - 基隆 Keelung

38 站

[查看服務時間表](#)

苗栗 Miaoli

豐富 Fengfu

造橋 Zaoqiao

竹南 Zhunan

崎頂 Qiding

香山 Xiangshan

三姓橋 Sanxingqiao

新竹 Hsinchu

北新竹 North Hsinchu

竹北 Zhubei

新豐 Xinfeng

湖口 Hukou

北湖 Beihu

新富 Xinfu

富岡 Fugang

楊梅 Yangmei

埔心 Puxin

中壢 Zhongli (Taoyuan)

內壢 Neili

桃園 Taoyuan

鶯歌 Yingge

山佳 Shanjia

南樹林 South Shulin

樹林 Shulin

浮洲 Fuzhou

板橋 Banqiao

萬華 Wanhua

火車區間的服務時間表

往1218 - 苗栗 Miaoli - 基隆 Keelung 方向的時間表

星期日	14:02
星期一	14:02
星期二	14:02
星期三	14:02
星期四	14:02
星期五	14:02
星期六	14:02

火車區間的資訊

方向: 1218 - 苗栗 Miaoli - 基隆 Keelung

站點數量: 38

行車時間: 181 分

途經車站:

 [火車區間的線路圖](#)

臺北 Taipei

松山 Songshan

南港 Nangang

汐科 Xike

汐止 Xizhi

五堵 Wudu

百福 Baifu

七堵 Qidu

八堵 Badu

三坑 Sankeng

基隆 Keelung

方向: 1220 - 樹林 Shulin - 基隆 Keelung

15 站

[查看服務時間表](#)

樹林 Shulin

浮洲 Fuzhou

板橋 Banqiao

萬華 Wanhua

臺北 Taipei

松山 Songshan

南港 Nangang

汐科 Xike

汐止 Xizhi

五堵 Wudu

百福 Baifu

七堵 Qidu

八堵 Badu

三坑 Sankeng

基隆 Keelung

方向: 1221 - 基隆 Keelung - 新竹 Hsinchu

31 站

[查看服務時間表](#)

火車區間的服務時間表

往1220 - 樹林 Shulin - 基隆 Keelung方向的時間表

星期日	16:24
星期一	16:24
星期二	16:24
星期三	16:24
星期四	16:24
星期五	16:24
星期六	16:24

火車區間的資訊

方向: 1220 - 樹林 Shulin - 基隆 Keelung

站點數量: 15

行車時間: 65 分

途經車站:

 [火車區間的線路圖](#)

火車區間的服務時間表

往1221 - 基隆 Keelung - 新竹 Hsinchu方向的時間表

基隆 Keelung
三坑 Sankeng
八堵 Badu
七堵 Qidu
百福 Baifu
五堵 Wudu
汐止 Xizhi
汐科 Xike
南港 Nangang
松山 Songshan
臺北 Taipei
萬華 Wanhua
板橋 Banqiao
浮洲 Fuzhou
樹林 Shulin
南樹林 South Shulin
山佳 Shanjia
鶯歌 Yingge
桃園 Taoyuan
內壢 Neili
中壢 Zhongli (Taoyuan)
埔心 Puxin
楊梅 Yangmei
富岡 Fugang
新富 Xinfu
北湖 Beihu
湖口 Hukou
新豐 Xinfeng
竹北 Zhubei
北新竹 North Hsinchu
新竹 Hsinchu

星期日	16:00
星期一	16:00
星期二	16:00
星期三	16:00
星期四	16:00
星期五	16:00
星期六	16:00

火車區間的資訊

方向: 1221 - 基隆 Keelung - 新竹 Hsinchu

站點數量: 31

行車時間: 146 分

途經車站:

 [火車區間的線路圖](#)

方向: 1222 - 新竹 Hsinchu - 基隆 Keelung
31 站

[查看服務時間表](#)

新竹 Hsinchu
北新竹 North Hsinchu
竹北 Zhubei
新豐 Xinfeng
湖口 Hukou
北湖 Beihu
新富 Xinfu
富岡 Fugang
楊梅 Yangmei
埔心 Puxin
中壢 Zhongli (Taoyuan)
內壢 Neili
桃園 Taoyuan
鶯歌 Yingge
山佳 Shanjia
南樹林 South Shulin
樹林 Shulin
浮洲 Fuzhou
板橋 Banqiao
萬華 Wanhua
臺北 Taipei
松山 Songshan
南港 Nangang
汐科 Xike
汐止 Xizhi
五堵 Wudu
百福 Baifu
七堵 Qidu
八堵 Badu
三坑 Sankeng

火車區間的服務時間表

往1222 - 新竹 Hsinchu - 基隆 Keelung方向的時間表

星期日	15:31
星期一	15:31
星期二	15:31
星期三	15:31
星期四	15:31
星期五	15:31
星期六	15:31

火車區間的資訊

方向: 1222 - 新竹 Hsinchu - 基隆 Keelung

站點數量: 31

行車時間: 149 分

途經車站:

 [火車區間的線路圖](#)

基隆 Keelung

方向: 1226 - 樹林 Shulin - 基隆 Keelung

15 站

[查看服務時間表](#)

樹林 Shulin
浮洲 Fuzhou
板橋 Banqiao
萬華 Wanhua
臺北 Taipei
松山 Songshan
南港 Nangang
汐科 Xike
汐止 Xizhi
五堵 Wudu
百福 Baifu
七堵 Qidu
八堵 Badu
三坑 Sankeng
基隆 Keelung

火車區間的服務時間表

往1226 - 樹林 Shulin - 基隆 Keelung方向的時間表

星期日	17:24
星期一	17:24
星期二	17:24
星期三	17:24
星期四	17:24
星期五	17:24
星期六	17:24

火車區間的資訊

方向: 1226 - 樹林 Shulin - 基隆 Keelung

站點數量: 15

行車時間: 65 分

途經車站:

 [火車區間的線路圖](#)

方向: 1227 - 基隆 Keelung - 苗栗 Miaoli

38 站

[查看服務時間表](#)

基隆 Keelung
三坑 Sankeng
八堵 Badu
七堵 Qidu
百福 Baifu
五堵 Wudu
汐止 Xizhi
汐科 Xike
南港 Nangang

火車區間的服務時間表

往1227 - 基隆 Keelung - 苗栗 Miaoli方向的時間表

星期日	16:27
星期一	16:27
星期二	16:27
星期三	16:27
星期四	16:27
星期五	16:27
星期六	16:27

火車區間的資訊

方向: 1227 - 基隆 Keelung - 苗栗 Miaoli

站點數量: 38

行車時間: 199 分

途經車站:



松山 Songshan

臺北 Taipei

萬華 Wanhua

板橋 Banqiao

浮洲 Fuzhou

樹林 Shulin

南樹林 South Shulin

山佳 Shanjia

鶯歌 Yingge

桃園 Taoyuan

內壢 Neili

中壢 Zhongli (Taoyuan)

埔心 Puxin

楊梅 Yangmei

富岡 Fugang

新富 Xinfu

北湖 Beihu

湖口 Hukou

新豐 Xinfeng

竹北 Zhubei

北新竹 North Hsinchu

新竹 Hsinchu

三姓橋 Sanxingqiao

香山 Xiangshan

崎頂 Qiding

竹南 Zhunan

造橋 Zaoqiao

豐富 Fengfu

苗栗 Miaoli

方向: 1228 - 苗栗 Miaoli - 基隆 Keelung

38 站

[查看服務時間表](#)

火車區間的服務時間表

往1228 - 苗栗 Miaoli - 基隆 Keelung方向的時間表

星期日

15:07

苗栗 Miaoli
豐富 Fengfu
造橋 Zaoqiao
竹南 Zhunan
崎頂 Qiding
香山 Xiangshan
三姓橋 Sanxingqiao
新竹 Hsinchu
北新竹 North Hsinchu
竹北 Zhubei
新豐 Xinfeng
湖口 Hukou
北湖 Beihu
新富 Xinfu
富岡 Fugang
楊梅 Yangmei
埔心 Puxin
中壢 Zhongli (Taoyuan)
內壢 Neili
桃園 Taoyuan
鶯歌 Yingge
山佳 Shanjia
南樹林 South Shulin
樹林 Shulin
浮洲 Fuzhou
板橋 Banqiao
萬華 Wanhua
臺北 Taipei
松山 Songshan
南港 Nangang
汐科 Xike
汐止 Xizhi
五堵 Wudu

星期一	15:07
星期二	15:07
星期三	15:07
星期四	15:07
星期五	15:07
星期六	15:07

火車區間的資訊

方向: 1228 - 苗栗 Miaoli - 基隆 Keelung

站點數量: 38

行車時間: 193 分

途經車站:

 [火車區間的線路圖](#)

百福 Baifu

七堵 Qidu

八堵 Badu

三坑 Sankeng

基隆 Keelung

方向: 1231 - 基隆 Keelung - 新竹 Hsinchu

31 站

[查看服務時間表](#)

基隆 Keelung

三坑 Sankeng

八堵 Badu

七堵 Qidu

百福 Baifu

五堵 Wudu

汐止 Xizhi

汐科 Xike

南港 Nangang

松山 Songshan

臺北 Taipei

萬華 Wanhua

板橋 Banqiao

浮洲 Fuzhou

樹林 Shulin

南樹林 South Shulin

山佳 Shanjia

鶯歌 Yingge

桃園 Taoyuan

內壢 Neili

中壢 Zhongli (Taoyuan)

埔心 Puxin

楊梅 Yangmei

富岡 Fugang

火車區間的服務時間表

往1231 - 基隆 Keelung - 新竹 Hsinchu方向的時間表

星期日	16:40
星期一	16:40
星期二	16:40
星期三	16:40
星期四	16:40
星期五	16:40
星期六	16:40

火車區間的資訊

方向: 1231 - 基隆 Keelung - 新竹 Hsinchu

站點數量: 31

行車時間: 154 分

途經車站:

 [火車區間的線路圖](#)

新富 Xinfu

北湖 Beihu

湖口 Hukou

新豐 Xinfeng

竹北 Zhubei

北新竹 North Hsinchu

新竹 Hsinchu

方向: 1232 - 新竹 Hsinchu - 基隆 Keelung

31 站

[查看服務時間表](#)

新竹 Hsinchu

北新竹 North Hsinchu

竹北 Zhubei

新豐 Xinfeng

湖口 Hukou

北湖 Beihu

新富 Xinfu

富岡 Fugang

楊梅 Yangmei

埔心 Puxin

中壢 Zhongli (Taoyuan)

內壢 Neili

桃園 Taoyuan

鶯歌 Yingge

山佳 Shanjia

南樹林 South Shulin

樹林 Shulin

浮洲 Fuzhou

板橋 Banqiao

萬華 Wanhua

臺北 Taipei

松山 Songshan

火車區間的服務時間表

往1232 - 新竹 Hsinchu - 基隆 Keelung方向的時間表

星期日	16:47
星期一	16:47
星期二	16:47
星期三	16:47
星期四	16:47
星期五	16:47
星期六	16:47

火車區間的資訊

方向: 1232 - 新竹 Hsinchu - 基隆 Keelung

站點數量: 31

行車時間: 146 分

途經車站:

 [火車區間的線路圖](#)

南港 Nangang

汐科 Xike

汐止 Xizhi

五堵 Wudu

百福 Baifu

七堵 Qidu

八堵 Badu

三坑 Sankeng

基隆 Keelung

方向: 1235 - 基隆 Keelung - 新竹 Hsinchu

31 站

[查看服務時間表](#)

基隆 Keelung

三坑 Sankeng

八堵 Badu

七堵 Qidu

百福 Baifu

五堵 Wudu

汐止 Xizhi

汐科 Xike

南港 Nangang

松山 Songshan

臺北 Taipei

萬華 Wanhua

板橋 Banqiao

浮洲 Fuzhou

樹林 Shulin

南樹林 South Shulin

山佳 Shanjia

鶯歌 Yingge

桃園 Taoyuan

內壢 Neili

火車區間的服務時間表

往1235 - 基隆 Keelung - 新竹 Hsinchu方向的時間表

星期日	17:18
星期一	17:18
星期二	17:18
星期三	17:18
星期四	17:18
星期五	17:18
星期六	17:18

火車區間的資訊

方向: 1235 - 基隆 Keelung - 新竹 Hsinchu

站點數量: 31

行車時間: 150 分

途經車站:

 [火車區間的線路圖](#)

中壢 Zhongli (Taoyuan)

埔心 Puxin

楊梅 Yangmei

富岡 Fugang

新富 Xinfu

北湖 Beihu

湖口 Hukou

新豐 Xinfeng

竹北 Zhubei

北新竹 North Hsinchu

新竹 Hsinchu

方向: 1237 - 基隆 Keelung - 苗栗 Miaoli

38 站

[查看服務時間表](#)

基隆 Keelung

三坑 Sankeng

八堵 Badu

七堵 Qidu

百福 Baifu

五堵 Wudu

汐止 Xizhi

汐科 Xike

南港 Nangang

松山 Songshan

臺北 Taipei

萬華 Wanhua

板橋 Banqiao

浮洲 Fuzhou

樹林 Shulin

南樹林 South Shulin

山佳 Shanjia

鶯歌 Yingge

火車區間的服務時間表

往1237 - 基隆 Keelung - 苗栗 Miaoli方向的時間表

星期日	17:40
星期一	17:40
星期二	17:40
星期三	17:40
星期四	17:40
星期五	17:40
星期六	17:40

火車區間的資訊

方向: 1237 - 基隆 Keelung - 苗栗 Miaoli

站點數量: 38

行車時間: 198 分

途經車站:

 [火車區間的線路圖](#)

桃園 Taoyuan

內壢 Neili

中壢 Zhongli (Taoyuan)

埔心 Puxin

楊梅 Yangmei

富岡 Fugang

新富 Xinfu

北湖 Beihu

湖口 Hukou

新豐 Xinfeng

竹北 Zhubei

北新竹 North Hsinchu

新竹 Hsinchu

三姓橋 Sanxingqiao

香山 Xiangshan

崎頂 Qiding

竹南 Zhunan

造橋 Zaoqiao

豐富 Fengfu

苗栗 Miaoli

方向: 1238 - 苗栗 Miaoli - 基隆 Keelung

38 站

[查看服務時間表](#)

苗栗 Miaoli

豐富 Fengfu

造橋 Zaoqiao

竹南 Zhunan

崎頂 Qiding

香山 Xiangshan

三姓橋 Sanxingqiao

新竹 Hsinchu

北新竹 North Hsinchu

火車區間的服務時間表

往1238 - 苗栗 Miaoli - 基隆 Keelung方向的時間表

星期日	16:16
星期一	16:16
星期二	16:16
星期三	16:16
星期四	16:16
星期五	16:16
星期六	16:16

火車區間的資訊

方向: 1238 - 苗栗 Miaoli - 基隆 Keelung

站點數量: 38

行車時間: 193 分
途經車站:

火車區間的線路圖

竹北 Zhubei
新豐 Xinfeng
湖口 Hukou
北湖 Beihu
新富 Xinfu
富岡 Fugang
楊梅 Yangmei
埔心 Puxin
中壢 Zhongli (Taoyuan)
內壢 Neili
桃園 Taoyuan
鶯歌 Yingge
山佳 Shanjia
南樹林 South Shulin
樹林 Shulin
浮洲 Fuzhou
板橋 Banqiao
萬華 Wanhua
臺北 Taipei
松山 Songshan
南港 Nangang
汐科 Xike
汐止 Xizhi
五堵 Wudu
百福 Baifu
七堵 Qidu
八堵 Badu
三坑 Sankeng
基隆 Keelung

方向: 1239 - 七堵 Qidu - 北湖 Beihu

23 站

[查看服務時間表](#)

火車區間的服務時間表

往1239 - 七堵 Qidu - 北湖 Beihu方向的時間表

星期日

無服務

七堵 Qidu

百福 Baifu

五堵 Wudu

汐止 Xizhi

汐科 Xike

南港 Nangang

松山 Songshan

臺北 Taipei

萬華 Wanhua

板橋 Banqiao

浮洲 Fuzhou

樹林 Shulin

南樹林 South Shulin

山佳 Shanjia

鶯歌 Yingge

桃園 Taoyuan

內壢 Neili

中壢 Zhongli (Taoyuan)

埔心 Puxin

楊梅 Yangmei

富岡 Fugang

新富 Xinfu

北湖 Beihu

星期一

17:39

星期二

17:39

星期三

17:39

星期四

17:39

星期五

17:39

星期六

無服務

火車區間的資訊

方向: 1239 - 七堵 Qidu - 北湖 Beihu

站點數量: 23

行車時間: 124 分

途經車站:

 [火車區間的線路圖](#)

方向: 1241 - 基隆 Keelung - 新竹 Hsinchu

31 站

[查看服務時間表](#)

基隆 Keelung

三坑 Sankeng

八堵 Badu

七堵 Qidu

百福 Baifu

五堵 Wudu

火車區間的服務時間表

往1241 - 基隆 Keelung - 新竹 Hsinchu方向的時間表

星期日

18:16

星期一

18:16

星期二

18:16

星期三

18:16

星期四

18:16

星期五

18:16

星期六

18:16

汐止 Xizhi

汐科 Xike

南港 Nangang

松山 Songshan

臺北 Taipei

萬華 Wanhua

板橋 Banqiao

浮洲 Fuzhou

樹林 Shulin

南樹林 South Shulin

山佳 Shanjia

鶯歌 Yingge

桃園 Taoyuan

內壢 Neili

中壢 Zhongli (Taoyuan)

埔心 Puxin

楊梅 Yangmei

富岡 Fugang

新富 Xinfu

北湖 Beihu

湖口 Hukou

新豐 Xinfeng

竹北 Zhubei

北新竹 North Hsinchu

新竹 Hsinchu

火車區間的資訊

方向: 1241 - 基隆 Keelung - 新竹 Hsinchu

站點數量: 31

行車時間: 151 分

途經車站:

 [火車區間的線路圖](#)

方向: 1242 - 新竹 Hsinchu - 基隆 Keelung

31 站

[查看服務時間表](#)

新竹 Hsinchu

北新竹 North Hsinchu

竹北 Zhubei

新豐 Xinfeng

火車區間的服務時間表

往1242 - 新竹 Hsinchu - 基隆 Keelung方向的時間表

星期日	17:45
-----	-------

星期一	17:45
-----	-------

星期二	17:45
-----	-------

星期三	17:45
-----	-------

星期四	17:45
-----	-------

星期五	17:45
-----	-------

湖口 Hukou

北湖 Beihu

新富 Xinfu

富岡 Fugang

楊梅 Yangmei

埔心 Puxin

中壢 Zhongli (Taoyuan)

內壢 Neili

桃園 Taoyuan

鶯歌 Yingge

山佳 Shanjia

南樹林 South Shulin

樹林 Shulin

浮洲 Fuzhou

板橋 Banqiao

萬華 Wanhua

臺北 Taipei

松山 Songshan

南港 Nangang

汐科 Xike

汐止 Xizhi

五堵 Wudu

百福 Baifu

七堵 Qidu

八堵 Badu

三坑 Sankeng

基隆 Keelung

星期六

17:45

火車區間的資訊

方向: 1242 - 新竹 Hsinchu - 基隆 Keelung

站點數量: 31

行車時間: 144 分

途經車站:

 [火車區間的線路圖](#)

方向: 1247 - 基隆 Keelung - 苗栗 Miaoli

38 站

[查看服務時間表](#)

基隆 Keelung

三坑 Sankeng

火車區間的服務時間表

往1247 - 基隆 Keelung - 苗栗 Miaoli方向的時間表

星期日	18:36
-----	-------

星期一	18:36
-----	-------

星期二	18:36
-----	-------

星期三	18:36
-----	-------

八堵 Badu

七堵 Qidu

百福 Baifu

五堵 Wudu

汐止 Xizhi

汐科 Xike

南港 Nangang

松山 Songshan

臺北 Taipei

萬華 Wanhua

板橋 Banqiao

浮洲 Fuzhou

樹林 Shulin

南樹林 South Shulin

山佳 Shanjia

鶯歌 Yingge

桃園 Taoyuan

內壢 Neili

中壢 Zhongli (Taoyuan)

埔心 Puxin

楊梅 Yangmei

富岡 Fugang

新富 Xinfu

北湖 Beihu

湖口 Hukou

新豐 Xinfeng

竹北 Zhubei

北新竹 North Hsinchu

新竹 Hsinchu

三姓橋 Sanxingqiao

香山 Xiangshan

崎頂 Qiding

竹南 Zhunan

星期四

18:36

星期五

18:36

星期六

18:36

火車區間的資訊

方向: 1247 - 基隆 Keelung - 苗栗 Miaoli

站點數量: 38

行車時間: 197 分

途經車站:

 [火車區間的線路圖](#)

造橋 Zaoqiao

豐富 Fengfu

苗栗 Miaoli

方向: 1248 - 苗栗 Miaoli - 基隆 Keelung

38 站

[查看服務時間表](#)

苗栗 Miaoli

豐富 Fengfu

造橋 Zaoqiao

竹南 Zhunan

崎頂 Qiding

香山 Xiangshan

三姓橋 Sanxingqiao

新竹 Hsinchu

北新竹 North Hsinchu

竹北 Zhubei

新豐 Xinfeng

湖口 Hukou

北湖 Beihu

新富 Xinfu

富岡 Fugang

楊梅 Yangmei

埔心 Puxin

中壢 Zhongli (Taoyuan)

內壢 Neili

桃園 Taoyuan

鶯歌 Yingge

山佳 Shanjia

南樹林 South Shulin

樹林 Shulin

浮洲 Fuzhou

板橋 Banqiao

火車區間的服務時間表

往1248 - 苗栗 Miaoli - 基隆 Keelung方向的時間表

星期日	17:20
星期一	17:20
星期二	17:20
星期三	17:20
星期四	17:20
星期五	17:20
星期六	17:20

火車區間的資訊

方向: 1248 - 苗栗 Miaoli - 基隆 Keelung

站點數量: 38

行車時間: 184 分

途經車站:

 [火車區間的線路圖](#)

萬華 Wanhua

臺北 Taipei

松山 Songshan

南港 Nangang

汐科 Xike

汐止 Xizhi

五堵 Wudu

百福 Baifu

七堵 Qidu

八堵 Badu

三坑 Sankeng

基隆 Keelung

方向: 1251 - 基隆 Keelung - 新竹 Hsinchu

31 站

[查看服務時間表](#)

基隆 Keelung

三坑 Sankeng

八堵 Badu

七堵 Qidu

百福 Baifu

五堵 Wudu

汐止 Xizhi

汐科 Xike

南港 Nangang

松山 Songshan

臺北 Taipei

萬華 Wanhua

板橋 Banqiao

浮洲 Fuzhou

樹林 Shulin

南樹林 South Shulin

山佳 Shanjia

火車區間的服務時間表

往1251 - 基隆 Keelung - 新竹 Hsinchu方向的時間表

星期日	18:49
星期一	18:49
星期二	18:49
星期三	18:49
星期四	18:49
星期五	18:49
星期六	18:49

火車區間的資訊

方向: 1251 - 基隆 Keelung - 新竹 Hsinchu

站點數量: 31

行車時間: 154 分

途經車站:

 [火車區間的線路圖](#)

鶯歌 Yingge

桃園 Taoyuan

內壢 Neili

中壢 Zhongli (Taoyuan)

埔心 Puxin

楊梅 Yangmei

富岡 Fugang

新富 Xinfu

北湖 Beihu

湖口 Hukou

新豐 Xinfeng

竹北 Zhubei

北新竹 North Hsinchu

新竹 Hsinchu

方向: 1252 - 新竹 Hsinchu - 基隆 Keelung

31 站

[查看服務時間表](#)

新竹 Hsinchu

北新竹 North Hsinchu

竹北 Zhubei

新豐 Xinfeng

湖口 Hukou

北湖 Beihu

新富 Xinfu

富岡 Fugang

楊梅 Yangmei

埔心 Puxin

中壢 Zhongli (Taoyuan)

內壢 Neili

桃園 Taoyuan

鶯歌 Yingge

山佳 Shanjia

火車區間的服務時間表

往1252 - 新竹 Hsinchu - 基隆 Keelung方向的時間表

星期日	18:40
星期一	18:40
星期二	18:40
星期三	18:40
星期四	18:40
星期五	18:40
星期六	18:40

火車區間的資訊

方向: 1252 - 新竹 Hsinchu - 基隆 Keelung

站點數量: 31

行車時間: 143 分

途經車站:

 [火車區間的線路圖](#)

南樹林 South Shulin

樹林 Shulin

浮洲 Fuzhou

板橋 Banqiao

萬華 Wanhua

臺北 Taipei

松山 Songshan

南港 Nangang

汐科 Xike

汐止 Xizhi

五堵 Wudu

百福 Baifu

七堵 Qidu

八堵 Badu

三坑 Sankeng

基隆 Keelung

方向: 1253 - 基隆 Keelung - 北湖 Beihu

26 站

[查看服務時間表](#)

基隆 Keelung

三坑 Sankeng

八堵 Badu

七堵 Qidu

百福 Baifu

五堵 Wudu

汐止 Xizhi

汐科 Xike

南港 Nangang

松山 Songshan

臺北 Taipei

萬華 Wanhua

板橋 Banqiao

火車區間的服務時間表

往1253 - 基隆 Keelung - 北湖 Beihu方向的時間表

星期日	19:14
星期一	19:14
星期二	19:14
星期三	19:14
星期四	19:14
星期五	19:14
星期六	19:14

火車區間的資訊

方向: 1253 - 基隆 Keelung - 北湖 Beihu

站點數量: 26

行車時間: 131 分

途經車站:

 [火車區間的線路圖](#)

浮洲 Fuzhou

樹林 Shulin

南樹林 South Shulin

山佳 Shanjia

鶯歌 Yingge

桃園 Taoyuan

內壢 Neili

中壢 Zhongli (Taoyuan)

埔心 Puxin

楊梅 Yangmei

富岡 Fugang

新富 Xinfu

北湖 Beihu

方向: 1257 - 基隆 Keelung - 三義 Sanyi

41 站

[查看服務時間表](#)

基隆 Keelung

三坑 Sankeng

八堵 Badu

七堵 Qidu

百福 Baifu

五堵 Wudu

汐止 Xizhi

汐科 Xike

南港 Nangang

松山 Songshan

臺北 Taipei

萬華 Wanhua

板橋 Banqiao

浮洲 Fuzhou

樹林 Shulin

南樹林 South Shulin

火車區間的服務時間表

往1257 - 基隆 Keelung - 三義 Sanyi方向的時間表

星期日	19:41
星期一	19:41
星期二	19:41
星期三	19:41
星期四	19:41
星期五	19:41
星期六	19:41

火車區間的資訊

方向: 1257 - 基隆 Keelung - 三義 Sanyi

站點數量: 41

行車時間: 213 分

途經車站:

 [火車區間的線路圖](#)

山佳 Shanjia

鶯歌 Yingge

桃園 Taoyuan

內壢 Neili

中壢 Zhongli (Taoyuan)

埔心 Puxin

楊梅 Yangmei

富岡 Fugang

新富 Xinfu

北湖 Beihu

湖口 Hukou

新豐 Xinfeng

竹北 Zhubei

北新竹 North Hsinchu

新竹 Hsinchu

三姓橋 Sanxingqiao

香山 Xiangshan

崎頂 Qiding

竹南 Zhunan

造橋 Zaoqiao

豐富 Fengfu

苗栗 Miaoli

南勢 Nanshi

銅鑼 Tongluo

三義 Sanyi

方向: 1258 - 苗栗 Miaoli - 基隆 Keelung

38 站

[查看服務時間表](#)

苗栗 Miaoli

豐富 Fengfu

造橋 Zaoqiao

竹南 Zhunan

火車區間的服務時間表

往1258 - 苗栗 Miaoli - 基隆 Keelung方向的時間表

星期日	18:15
星期一	18:15
星期二	18:15
星期三	18:15
星期四	18:15
星期五	18:15

崎頂 Qiding

香山 Xiangshan

三姓橋 Sanxingqiao

新竹 Hsinchu

北新竹 North Hsinchu

竹北 Zhubei

新豐 Xinfeng

湖口 Hukou

北湖 Beihu

新富 Xinfu

富岡 Fugang

楊梅 Yangmei

埔心 Puxin

中壢 Zhongli (Taoyuan)

內壢 Neili

桃園 Taoyuan

鶯歌 Yingge

山佳 Shanjia

南樹林 South Shulin

樹林 Shulin

浮洲 Fuzhou

板橋 Banqiao

萬華 Wanhua

臺北 Taipei

松山 Songshan

南港 Nangang

汐科 Xike

汐止 Xizhi

五堵 Wudu

百福 Baifu

七堵 Qidu

八堵 Badu

三坑 Sankeng

星期六

18:15

火車區間的資訊

方向: 1258 - 苗栗 Miaoli - 基隆 Keelung

站點數量: 38

行車時間: 177 分

途經車站:

 [火車區間的線路圖](#)

基隆 Keelung

方向: 1261 - 基隆 Keelung - 中壢 Zhongli_Taoyuan

21 站

[查看服務時間表](#)

基隆 Keelung

三坑 Sankeng

八堵 Badu

七堵 Qidu

百福 Baifu

五堵 Wudu

汐止 Xizhi

汐科 Xike

南港 Nangang

松山 Songshan

臺北 Taipei

萬華 Wanhua

板橋 Banqiao

浮洲 Fuzhou

樹林 Shulin

南樹林 South Shulin

山佳 Shanjia

鶯歌 Yingge

桃園 Taoyuan

內壢 Neili

中壢 Zhongli (Taoyuan)

火車區間的服務時間表

往1261 - 基隆 Keelung - 中壢 Zhongli_Taoyuan方向的
時間表

星期日	19:59
星期一	19:59
星期二	19:59
星期三	19:59
星期四	19:59
星期五	19:59
星期六	19:59

火車區間的資訊

方向: 1261 - 基隆 Keelung - 中壢 Zhongli_Taoyuan

站點數量: 21

行車時間: 94 分

途經車站:

 [火車區間的線路圖](#)

方向: 1262 - 新竹 Hsinchu - 基隆 Keelung

31 站

[查看服務時間表](#)

新竹 Hsinchu

北新竹 North Hsinchu

竹北 Zhubei

火車區間的服務時間表

往1262 - 新竹 Hsinchu - 基隆 Keelung方向的
時間表

星期日	19:30
星期一	19:30
星期二	19:30
星期三	19:30
星期四	19:30

新豐 Xinfeng

湖口 Hukou

北湖 Beihu

新富 Xinfu

富岡 Fugang

楊梅 Yangmei

埔心 Puxin

中壢 Zhongli (Taoyuan)

內壢 Neili

桃園 Taoyuan

鶯歌 Yingge

山佳 Shanjia

南樹林 South Shulin

樹林 Shulin

浮洲 Fuzhou

板橋 Banqiao

萬華 Wanhua

臺北 Taipei

松山 Songshan

南港 Nangang

汐科 Xike

汐止 Xizhi

五堵 Wudu

百福 Baifu

七堵 Qidu

八堵 Badu

三坑 Sankeng

基隆 Keelung

星期五

19:30

星期六

19:30

火車區間的資訊

方向: 1262 - 新竹 Hsinchu - 基隆 Keelung

站點數量: 31

行車時間: 150 分

途經車站:

 [火車區間的線路圖](#)

方向: 1263 - 基隆 Keelung - 新竹 Hsinchu

31 站

[查看服務時間表](#)

基隆 Keelung

火車區間的服務時間表

往1263 - 基隆 Keelung - 新竹 Hsinchu方向的時間表

星期日

20:16

星期一

20:16

三坑 Sankeng

八堵 Badu

七堵 Qidu

百福 Baifu

五堵 Wudu

汐止 Xizhi

汐科 Xike

南港 Nangang

松山 Songshan

臺北 Taipei

萬華 Wanhua

板橋 Banqiao

浮洲 Fuzhou

樹林 Shulin

南樹林 South Shulin

山佳 Shanjia

鶯歌 Yingge

桃園 Taoyuan

內壢 Neili

中壢 Zhongli (Taoyuan)

埔心 Puxin

楊梅 Yangmei

富岡 Fugang

新富 Xinfu

北湖 Beihu

湖口 Hukou

新豐 Xinfeng

竹北 Zhubei

北新竹 North Hsinchu

新竹 Hsinchu

星期二

20:16

星期三

20:16

星期四

20:16

星期五

20:16

星期六

20:16

火車區間的資訊

方向: 1263 - 基隆 Keelung - 新竹 Hsinchu

站點數量: 31

行車時間: 139 分

途經車站:

 [火車區間的線路圖](#)

方向: 1265 - 北湖 Beihu - 苗栗 Miaoli

13 站

[查看服務時間表](#)

火車區間的服務時間表

往1265 - 北湖 Beihu - 苗栗 Miaoli方向的時間表

北湖 Beihu
湖口 Hukou
新豐 Xinfeng
竹北 Zhubei
北新竹 North Hsinchu
新竹 Hsinchu
三姓橋 Sanxingqiao
香山 Xiangshan
崎頂 Qiding
竹南 Zhunan
造橋 Zaoqiao
豐富 Fengfu
苗栗 Miaoli

星期日	22:27
星期一	22:27
星期二	22:27
星期三	22:27
星期四	22:27
星期五	22:27
星期六	22:27

火車區間的資訊

方向: 1265 - 北湖 Beihu - 苗栗 Miaoli

站點數量: 13

行車時間: 66 分

途經車站:

 [火車區間的線路圖](#)

方向: 1267 - 基隆 Keelung - 苗栗 Miaoli

38 站

[查看服務時間表](#)

基隆 Keelung
三坑 Sankeng
八堵 Badu
七堵 Qidu
百福 Baifu
五堵 Wudu
汐止 Xizhi
汐科 Xike
南港 Nangang
松山 Songshan
臺北 Taipei
萬華 Wanhua
板橋 Banqiao
浮洲 Fuzhou
樹林 Shulin

火車區間的服務時間表

往1267 - 基隆 Keelung - 苗栗 Miaoli方向的時間表

星期日	20:55
星期一	20:55
星期二	20:55
星期三	20:55
星期四	20:55
星期五	20:55
星期六	20:55

火車區間的資訊

方向: 1267 - 基隆 Keelung - 苗栗 Miaoli

站點數量: 38

行車時間: 178 分

途經車站:

 [火車區間的線路圖](#)

南樹林 South Shulin

山佳 Shanjia

鶯歌 Yingge

桃園 Taoyuan

內壢 Neili

中壢 Zhongli (Taoyuan)

埔心 Puxin

楊梅 Yangmei

富岡 Fugang

新富 Xinfu

北湖 Beihu

湖口 Hukou

新豐 Xinfeng

竹北 Zhubei

北新竹 North Hsinchu

新竹 Hsinchu

三姓橋 Sanxingqiao

香山 Xiangshan

崎頂 Qiding

竹南 Zhunan

造橋 Zaoqiao

豐富 Fengfu

苗栗 Miaoli

方向: 1268 - 苗栗 Miaoli - 基隆 Keelung

38 站

[查看服務時間表](#)

苗栗 Miaoli

豐富 Fengfu

造橋 Zaoqiao

竹南 Zhunan

崎頂 Qiding

香山 Xiangshan

火車區間的服務時間表

往1268 - 苗栗 Miaoli - 基隆 Keelung 方向的時間表

星期日	19:05
星期一	19:05
星期二	19:05
星期三	19:05
星期四	19:05
星期五	19:05
星期六	19:05

三姓橋 Sanxingqiao

新竹 Hsinchu

北新竹 North Hsinchu

竹北 Zhubei

新豐 Xinfeng

湖口 Hukou

北湖 Beihu

新富 Xinfu

富岡 Fugang

楊梅 Yangmei

埔心 Puxin

中壢 Zhongli (Taoyuan)

內壢 Neili

桃園 Taoyuan

鶯歌 Yingge

山佳 Shanjia

南樹林 South Shulin

樹林 Shulin

浮洲 Fuzhou

板橋 Banqiao

萬華 Wanhua

臺北 Taipei

松山 Songshan

南港 Nangang

汐科 Xike

汐止 Xizhi

五堵 Wudu

百福 Baifu

七堵 Qidu

八堵 Badu

三坑 Sankeng

基隆 Keelung

火車區間的資訊

方向: 1268 - 苗栗 Miaoli - 基隆 Keelung

站點數量: 38

行車時間: 190 分

途經車站:

 [火車區間的線路圖](#)

方向: 1270 - 中壢 Zhongli_Taoyuan - 松山 Songshan

12 站

[查看服務時間表](#)

中壢 Zhongli (Taoyuan)

內壢 Neili

桃園 Taoyuan

鶯歌 Yingge

山佳 Shanjia

南樹林 South Shulin

樹林 Shulin

浮洲 Fuzhou

板橋 Banqiao

萬華 Wanhua

臺北 Taipei

松山 Songshan

火車區間的服務時間表

往1270 - 中壢 Zhongli_Taoyuan - 松山 Songshan方向的時間表

星期日	21:28
星期一	21:28
星期二	21:28
星期三	21:28
星期四	21:28
星期五	21:28
星期六	21:28

火車區間的資訊

方向: 1270 - 中壢 Zhongli_Taoyuan - 松山 Songshan

站點數量: 12

行車時間: 61 分

途經車站:

 [火車區間的線路圖](#)

方向: 1271 - 基隆 Keelung - 北湖 Beihu

26 站

[查看服務時間表](#)

基隆 Keelung

三坑 Sankeng

八堵 Badu

七堵 Qidu

百福 Baifu

五堵 Wudu

汐止 Xizhi

汐科 Xike

南港 Nangang

松山 Songshan

臺北 Taipei

萬華 Wanhua

板橋 Banqiao

火車區間的服務時間表

往1271 - 基隆 Keelung - 北湖 Beihu方向的時間表

星期日	20:33
星期一	20:33
星期二	20:33
星期三	20:33
星期四	20:33
星期五	20:33
星期六	20:33

火車區間的資訊

方向: 1271 - 基隆 Keelung - 北湖 Beihu

站點數量: 26

行車時間: 142 分

途經車站:

 [火車區間的線路圖](#)

浮洲 Fuzhou

樹林 Shulin

南樹林 South Shulin

山佳 Shanjia

鶯歌 Yingge

桃園 Taoyuan

內壢 Neili

中壢 Zhongli (Taoyuan)

埔心 Puxin

楊梅 Yangmei

富岡 Fugang

新富 Xinfu

北湖 Beihu

方向: 1272 - 新竹 Hsinchu - 基隆 Keelung

31 站

[查看服務時間表](#)

新竹 Hsinchu

北新竹 North Hsinchu

竹北 Zhubei

新豐 Xinfeng

湖口 Hukou

北湖 Beihu

新富 Xinfu

富岡 Fugang

楊梅 Yangmei

埔心 Puxin

中壢 Zhongli (Taoyuan)

內壢 Neili

桃園 Taoyuan

鶯歌 Yingge

山佳 Shanjia

南樹林 South Shulin

火車區間的服務時間表

往1272 - 新竹 Hsinchu - 基隆 Keelung方向的時間表

星期日	20:08
星期一	20:08
星期二	20:08
星期三	20:08
星期四	20:08
星期五	20:08
星期六	20:08

火車區間的資訊

方向: 1272 - 新竹 Hsinchu - 基隆 Keelung

站點數量: 31

行車時間: 154 分

途經車站:

 [火車區間的線路圖](#)

樹林 Shulin

浮洲 Fuzhou

板橋 Banqiao

萬華 Wanhua

臺北 Taipei

松山 Songshan

南港 Nangang

汐科 Xike

汐止 Xizhi

五堵 Wudu

百福 Baifu

七堵 Qidu

八堵 Badu

三坑 Sankeng

基隆 Keelung

方向: 1273 - 基隆 Keelung - 新竹 Hsinchu

31 站

[查看服務時間表](#)

基隆 Keelung

三坑 Sankeng

八堵 Badu

七堵 Qidu

百福 Baifu

五堵 Wudu

汐止 Xizhi

汐科 Xike

南港 Nangang

松山 Songshan

臺北 Taipei

萬華 Wanhua

板橋 Banqiao

浮洲 Fuzhou

火車區間的服務時間表

往1273 - 基隆 Keelung - 新竹 Hsinchu方向的時間表

星期日	21:24
星期一	21:24
星期二	21:24
星期三	21:24
星期四	21:24
星期五	21:24
星期六	21:24

火車區間的資訊

方向: 1273 - 基隆 Keelung - 新竹 Hsinchu

站點數量: 31

行車時間: 139 分

途經車站:

 [火車區間的線路圖](#)

樹林 Shulin

南樹林 South Shulin

山佳 Shanjia

鶯歌 Yingge

桃園 Taoyuan

內壢 Neili

中壢 Zhongli (Taoyuan)

埔心 Puxin

楊梅 Yangmei

富岡 Fugang

新富 Xinfu

北湖 Beihu

湖口 Hukou

新豐 Xinfeng

竹北 Zhubei

北新竹 North Hsinchu

新竹 Hsinchu

方向: 1276 - 樹林 Shulin - 基隆 Keelung

15 站

[查看服務時間表](#)

樹林 Shulin

浮洲 Fuzhou

板橋 Banqiao

萬華 Wanhua

臺北 Taipei

松山 Songshan

南港 Nangang

汐科 Xike

汐止 Xizhi

五堵 Wudu

百福 Baifu

七堵 Qidu

火車區間的服務時間表

往1276 - 樹林 Shulin - 基隆 Keelung方向的時間表

星期日	22:19
星期一	22:19
星期二	22:19
星期三	22:19
星期四	22:19
星期五	22:19
星期六	無服務

火車區間的資訊

方向: 1276 - 樹林 Shulin - 基隆 Keelung

站點數量: 15

行車時間: 65 分

途經車站:

 [火車區間的線路圖](#)

八堵 Badu

三坑 Sankeng

基隆 Keelung

方向: 1278 - 苗栗 Miaoli - 基隆 Keelung

38 站

[查看服務時間表](#)

苗栗 Miaoli

豐富 Fengfu

造橋 Zaoqiao

竹南 Zhunan

崎頂 Qiding

香山 Xiangshan

三姓橋 Sanxingqiao

新竹 Hsinchu

北新竹 North Hsinchu

竹北 Zhubei

新豐 Xinfeng

湖口 Hukou

北湖 Beihu

新富 Xinfu

富岡 Fugang

楊梅 Yangmei

埔心 Puxin

中壢 Zhongli (Taoyuan)

內壢 Neili

桃園 Taoyuan

鶯歌 Yingge

山佳 Shanjia

南樹林 South Shulin

樹林 Shulin

浮洲 Fuzhou

板橋 Banqiao

火車區間的服務時間表

往1278 - 苗栗 Miaoli - 基隆 Keelung方向的時間表

星期日	20:10
星期一	20:10
星期二	20:10
星期三	20:10
星期四	20:10
星期五	20:10
星期六	20:10

火車區間的資訊

方向: 1278 - 苗栗 Miaoli - 基隆 Keelung

站點數量: 38

行車時間: 184 分

途經車站:

 [火車區間的線路圖](#)

萬華 Wanhua

臺北 Taipei

松山 Songshan

南港 Nangang

汐科 Xike

汐止 Xizhi

五堵 Wudu

百福 Baifu

七堵 Qidu

八堵 Badu

三坑 Sankeng

基隆 Keelung

方向: 1280 - 中壢 Zhongli_Taoyuan - 瑞芳 Ruifang

22 站

[查看服務時間表](#)

中壢 Zhongli (Taoyuan)

內壢 Neili

桃園 Taoyuan

鶯歌 Yingge

山佳 Shanjia

南樹林 South Shulin

樹林 Shulin

浮洲 Fuzhou

板橋 Banqiao

萬華 Wanhua

臺北 Taipei

松山 Songshan

南港 Nangang

汐科 Xike

汐止 Xizhi

五堵 Wudu

百福 Baifu

火車區間的服務時間表

往1280 - 中壢 Zhongli_Taoyuan - 瑞芳 Ruifang方向的
時間表

星期日	21:54
星期一	21:54
星期二	21:54
星期三	21:54
星期四	21:54
星期五	21:54
星期六	21:54

火車區間的資訊

方向: 1280 - 中壢 Zhongli_Taoyuan - 瑞芳 Ruifang

站點數量: 22

行車時間: 99 分

途經車站:

 [火車區間的線路圖](#)

七堵 Qidu

八堵 Badu

暖暖 Nuannuan

四腳亭 Sijiaoting

瑞芳 Ruifang

方向: 1281 - 基隆 Keelung - 新竹 Hsinchu

31 站

[查看服務時間表](#)

基隆 Keelung

三坑 Sankeng

八堵 Badu

七堵 Qidu

百福 Baifu

五堵 Wudu

汐止 Xizhi

汐科 Xike

南港 Nangang

松山 Songshan

臺北 Taipei

萬華 Wanhua

板橋 Banqiao

浮洲 Fuzhou

樹林 Shulin

南樹林 South Shulin

山佳 Shanjia

鶯歌 Yingge

桃園 Taoyuan

內壢 Neili

中壢 Zhongli (Taoyuan)

埔心 Puxin

楊梅 Yangmei

富岡 Fugang

火車區間的服務時間表

往1281 - 基隆 Keelung - 新竹 Hsinchu方向的時間表

星期日	21:47
星期一	21:47
星期二	21:47
星期三	21:47
星期四	21:47
星期五	21:47
星期六	21:47

火車區間的資訊

方向: 1281 - 基隆 Keelung - 新竹 Hsinchu

站點數量: 31

行車時間: 144 分

途經車站:

 [火車區間的線路圖](#)

新富 Xinfu

北湖 Beihu

湖口 Hukou

新豐 Xinfeng

竹北 Zhubei

北新竹 North Hsinchu

新竹 Hsinchu

方向: 1282 - 新竹 Hsinchu - 七堵 Qidu

28 站

[查看服務時間表](#)

新竹 Hsinchu

北新竹 North Hsinchu

竹北 Zhubei

新豐 Xinfeng

湖口 Hukou

北湖 Beihu

新富 Xinfu

富岡 Fugang

楊梅 Yangmei

埔心 Puxin

中壢 Zhongli (Taoyuan)

內壢 Neili

桃園 Taoyuan

鶯歌 Yingge

山佳 Shanjia

南樹林 South Shulin

樹林 Shulin

浮洲 Fuzhou

板橋 Banqiao

萬華 Wanhua

臺北 Taipei

松山 Songshan

火車區間的服務時間表

往1282 - 新竹 Hsinchu - 七堵 Qidu方向的時間表

星期日	21:38
星期一	21:38
星期二	21:38
星期三	21:38
星期四	21:38
星期五	21:38
星期六	21:38

火車區間的資訊

方向: 1282 - 新竹 Hsinchu - 七堵 Qidu

站點數量: 28

行車時間: 125 分

途經車站:

 [火車區間的線路圖](#)

南港 Nangang
汐科 Xike
汐止 Xizhi
五堵 Wudu
百福 Baifu
七堵 Qidu

方向: 1283 - 松山 Songshan - 北湖 Beihu

17 站

[查看服務時間表](#)

松山 Songshan
臺北 Taipei
萬華 Wanhua
板橋 Banqiao
浮洲 Fuzhou
樹林 Shulin
南樹林 South Shulin
山佳 Shanjia
鶯歌 Yingge
桃園 Taoyuan
內壢 Neili
中壢 Zhongli (Taoyuan)
埔心 Puxin
楊梅 Yangmei
富岡 Fugang
新富 Xinfu
北湖 Beihu

火車區間的服務時間表

往1283 - 松山 Songshan - 北湖 Beihu方向的時間表

星期日	22:51
星期一	22:51
星期二	22:51
星期三	22:51
星期四	22:51
星期五	22:51
星期六	22:51

火車區間的資訊

方向: 1283 - 松山 Songshan - 北湖 Beihu

站點數量: 17

行車時間: 87 分

途經車站:

 [火車區間的線路圖](#)

方向: 1285 - 基隆 Keelung - 樹林 Shulin

15 站

[查看服務時間表](#)

基隆 Keelung
三坑 Sankeng

火車區間的服務時間表

往1285 - 基隆 Keelung - 樹林 Shulin方向的時間表

星期日	22:20
星期一	22:20
星期二	22:20
星期三	22:20

八堵 Badu

七堵 Qidu

百福 Baifu

五堵 Wudu

汐止 Xizhi

汐科 Xike

南港 Nangang

松山 Songshan

臺北 Taipei

萬華 Wanhua

板橋 Banqiao

浮洲 Fuzhou

樹林 Shulin

星期四

22:20

星期五

22:20

星期六

22:20

火車區間的資訊

方向: 1285 - 基隆 Keelung - 樹林 Shulin

站點數量: 15

行車時間: 67 分

途經車站:

 [火車區間的線路圖](#)

方向: 1287 - 基隆 Keelung - 中壢 Zhongli_Taoyuan

21 站

[查看服務時間表](#)

基隆 Keelung

三坑 Sankeng

八堵 Badu

七堵 Qidu

百福 Baifu

五堵 Wudu

汐止 Xizhi

汐科 Xike

南港 Nangang

松山 Songshan

臺北 Taipei

萬華 Wanhua

板橋 Banqiao

浮洲 Fuzhou

樹林 Shulin

南樹林 South Shulin

火車區間的服務時間表

往1287 - 基隆 Keelung - 中壢 Zhongli_Taoyuan方向的
時間表

星期日

22:43

星期一

22:43

星期二

22:43

星期三

22:43

星期四

22:43

星期五

22:43

星期六

22:43

火車區間的資訊

方向: 1287 - 基隆 Keelung - 中壢 Zhongli_Taoyuan

站點數量: 21

行車時間: 94 分

途經車站:

 [火車區間的線路圖](#)

山佳 Shanjia

鶯歌 Yingge

桃園 Taoyuan

內壢 Neili

中壢 Zhongli (Taoyuan)

方向: 1288 - 苗栗 Miaoli - 臺北 Taipei

28 站

[查看服務時間表](#)

苗栗 Miaoli

豐富 Fengfu

造橋 Zaoqiao

竹南 Zhunan

崎頂 Qiding

香山 Xiangshan

三姓橋 Sanxingqiao

新竹 Hsinchu

北新竹 North Hsinchu

竹北 Zhubei

新豐 Xinfeng

湖口 Hukou

北湖 Beihu

新富 Xinfu

富岡 Fugang

楊梅 Yangmei

埔心 Puxin

中壢 Zhongli (Taoyuan)

內壢 Neili

桃園 Taoyuan

鶯歌 Yingge

山佳 Shanjia

南樹林 South Shulin

樹林 Shulin

火車區間的服務時間表

往1288 - 苗栗 Miaoli - 臺北 Taipei方向的時間表

星期日	21:48
星期一	21:48
星期二	21:48
星期三	21:48
星期四	21:48
星期五	21:48
星期六	21:48

火車區間的資訊

方向: 1288 - 苗栗 Miaoli - 臺北 Taipei

站點數量: 28

行車時間: 141 分

途經車站:

 [火車區間的線路圖](#)

浮洲 Fuzhou

板橋 Banqiao

萬華 Wanhua

臺北 Taipei

方向: 1289 - 基隆 Keelung - 樹林 Shulin

15 站

[查看服務時間表](#)

基隆 Keelung

三坑 Sankeng

八堵 Badu

七堵 Qidu

百福 Baifu

五堵 Wudu

汐止 Xizhi

汐科 Xike

南港 Nangang

松山 Songshan

臺北 Taipei

萬華 Wanhua

板橋 Banqiao

浮洲 Fuzhou

樹林 Shulin

火車區間的服務時間表

往1289 - 基隆 Keelung - 樹林 Shulin方向的時間表

星期日	23:03
星期一	23:03
星期二	23:03
星期三	23:03
星期四	23:03
星期五	23:03
星期六	23:03

火車區間的資訊

方向: 1289 - 基隆 Keelung - 樹林 Shulin

站點數量: 15

行車時間: 73 分

途經車站:

 [火車區間的線路圖](#)

方向: 1295 - 基隆 Keelung - 七堵 Qidu

4 站

[查看服務時間表](#)

基隆 Keelung

三坑 Sankeng

八堵 Badu

七堵 Qidu

火車區間的服務時間表

往1295 - 基隆 Keelung - 七堵 Qidu方向的時間表

星期日	23:30
星期一	23:30
星期二	23:30
星期三	23:30
星期四	23:30
星期五	23:30
星期六	23:30

火車區間的資訊

方向: 1295 - 基隆 Keelung - 七堵 Qidu

站點數量: 4

行車時間: 12 分

途經車站:



方向: 1298 - 苗栗 Miaoli - 桃園 Taoyuan

20 站

[查看服務時間表](#)

苗栗 Miaoli

豐富 Fengfu

造橋 Zaoqiao

竹南 Zhunan

崎頂 Qiding

香山 Xiangshan

三姓橋 Sanxingqiao

新竹 Hsinchu

北新竹 North Hsinchu

竹北 Zhubei

新豐 Xinfeng

湖口 Hukou

北湖 Beihu

新富 Xinfu

富岡 Fugang

楊梅 Yangmei

埔心 Puxin

中壢 Zhongli (Taoyuan)

內壢 Neili

桃園 Taoyuan

火車區間的服務時間表

往1298 - 苗栗 Miaoli - 桃園 Taoyuan方向的時間表

星期日	22:10
星期一	22:10
星期二	22:10
星期三	22:10
星期四	22:10
星期五	22:10
星期六	22:10

火車區間的資訊

方向: 1298 - 苗栗 Miaoli - 桃園 Taoyuan

站點數量: 20

行車時間: 96 分

途經車站:



方向: 1701 - 六家 Liujia - 新竹 Hsinchu

6 站

[查看服務時間表](#)

火車區間的服務時間表

往1701 - 六家 Liujia - 新竹 Hsinchu方向的時間表

星期日	06:30
-----	-------

六家 Liujia

竹中 Zhuzhong

新莊 Xinzhuang

千甲 Qianjia

北新竹 North Hsinchu

新竹 Hsinchu

星期一

06:30

星期二

06:30

星期三

06:30

星期四

06:30

星期五

06:30

星期六

06:30

火車區間的資訊

方向: 1701 - 六家 Liujia - 新竹 Hsinchu

站點數量: 6

行車時間: 19 分

途經車站:

 [火車區間的線路圖](#)

方向: 1702 - 新竹 Hsinchu - 六家 Liujia

6 站

[查看服務時間表](#)

新竹 Hsinchu

北新竹 North Hsinchu

千甲 Qianjia

新莊 Xinzhuang

竹中 Zhuzhong

六家 Liujia

火車區間的服務時間表

往1702 - 新竹 Hsinchu - 六家 Liujia方向的時間表

星期日

06:03

星期一

06:03

星期二

06:03

星期三

06:03

星期四

06:03

星期五

06:03

星期六

06:03

火車區間的資訊

方向: 1702 - 新竹 Hsinchu - 六家 Liujia

站點數量: 6

行車時間: 19 分

途經車站:

 [火車區間的線路圖](#)

方向: 1703 - 六家 Liujia - 新竹 Hsinchu

6 站

[查看服務時間表](#)

六家 Liujia

火車區間的服務時間表

往1703 - 六家 Liujia - 新竹 Hsinchu方向的時間表

星期日

07:07

星期一

07:07

竹中 Zhuzhong
新莊 Xinzhuang
千甲 Qianjia
北新竹 North Hsinchu
新竹 Hsinchu

星期二	07:07
星期三	07:07
星期四	07:07
星期五	07:07
星期六	07:07


火車區間的資訊

方向: 1703 - 六家 Liujia - 新竹 Hsinchu

站點數量: 6

行車時間: 19 分

途經車站:

 [火車區間的線路圖](#)

方向: 1704 - 新竹 Hsinchu - 六家 Liujia

6 站

[查看服務時間表](#)

新竹 Hsinchu
北新竹 North Hsinchu
千甲 Qianjia
新莊 Xinzhuang
竹中 Zhuzhong
六家 Liujia

火車區間的服務時間表

往1704 - 新竹 Hsinchu - 六家 Liujia方向的時間表

星期日	06:29
星期一	06:29
星期二	06:29
星期三	06:29
星期四	06:29
星期五	06:29
星期六	06:29

火車區間的資訊

方向: 1704 - 新竹 Hsinchu - 六家 Liujia

站點數量: 6

行車時間: 19 分

途經車站:

 [火車區間的線路圖](#)

方向: 1705 - 六家 Liujia - 新竹 Hsinchu

6 站

[查看服務時間表](#)

六家 Liujia
竹中 Zhuzhong

火車區間的服務時間表

往1705 - 六家 Liujia - 新竹 Hsinchu方向的時間表

星期日	07:32
星期一	07:32
星期二	07:32

新莊 Xinzhuang
千甲 Qianjia
北新竹 North Hsinchu
新竹 Hsinchu

星期三	07:32
星期四	07:32
星期五	07:32
星期六	07:32

火車區間的資訊

方向: 1705 - 六家 Liujia - 新竹 Hsinchu

站點數量: 6

行車時間: 19 分

途經車站:

 [火車區間的線路圖](#)

方向: 1706 - 新竹 Hsinchu - 六家 Liujia

6 站

[查看服務時間表](#)

新竹 Hsinchu
北新竹 North Hsinchu
千甲 Qianjia
新莊 Xinzhuang
竹中 Zhuzhong
六家 Liujia

火車區間的服務時間表

往1706 - 新竹 Hsinchu - 六家 Liujia方向的時間表

星期日	06:59
星期一	06:59
星期二	06:59
星期三	06:59
星期四	06:59
星期五	06:59
星期六	06:59

火車區間的資訊

方向: 1706 - 新竹 Hsinchu - 六家 Liujia

站點數量: 6

行車時間: 19 分

途經車站:

 [火車區間的線路圖](#)

方向: 1707 - 六家 Liujia - 新竹 Hsinchu

6 站

[查看服務時間表](#)

六家 Liujia
竹中 Zhuzhong
新莊 Xinzhuang

火車區間的服務時間表

往1707 - 六家 Liujia - 新竹 Hsinchu方向的時間表

星期日	08:02
星期一	08:02
星期二	08:02
星期三	08:02

千甲 Qianjia

北新竹 North Hsinchu

新竹 Hsinchu

星期四

08:02

星期五

08:02

星期六

08:02

火車區間的資訊

方向: 1707 - 六家 Liujia - 新竹 Hsinchu

站點數量: 6

行車時間: 19 分

途經車站:

 [火車區間的線路圖](#)

方向: 1708 - 新竹 Hsinchu - 六家 Liujia

6 站

[查看服務時間表](#)

新竹 Hsinchu

北新竹 North Hsinchu

千甲 Qianjia

新莊 Xinzhuang

竹中 Zhuzhong

六家 Liujia

火車區間的服務時間表

往1708 - 新竹 Hsinchu - 六家 Liujia方向的時間表

星期日

07:34

星期一

07:34

星期二

07:34

星期三

07:34

星期四

07:34

星期五

07:34

星期六

07:34

火車區間的資訊

方向: 1708 - 新竹 Hsinchu - 六家 Liujia

站點數量: 6

行車時間: 19 分

途經車站:

 [火車區間的線路圖](#)

方向: 1711 - 六家 Liujia - 新竹 Hsinchu

6 站

[查看服務時間表](#)

六家 Liujia

竹中 Zhuzhong

新莊 Xinzhuang

千甲 Qianjia

火車區間的服務時間表

往1711 - 六家 Liujia - 新竹 Hsinchu方向的時間表

星期日

08:29

星期一

08:29

星期二

08:29

星期三

08:29

星期四

08:29

北新竹 North Hsinchu

新竹 Hsinchu

星期五

08:29

星期六

08:29

火車區間的資訊

方向: 1711 - 六家 Liujia - 新竹 Hsinchu

站點數量: 6

行車時間: 19 分

途經車站:

 [火車區間的線路圖](#)

方向: 1712 - 新竹 Hsinchu - 六家 Liujia

6 站

[查看服務時間表](#)

新竹 Hsinchu

北新竹 North Hsinchu

千甲 Qianjia

新莊 Xin Zhuang

竹中 Zhuzhong

六家 Liujia

火車區間的服務時間表

往1712 - 新竹 Hsinchu - 六家 Liujia方向的時間表

星期日	07:59
星期一	07:59
星期二	07:59
星期三	07:59
星期四	07:59
星期五	07:59
星期六	07:59

火車區間的資訊

方向: 1712 - 新竹 Hsinchu - 六家 Liujia

站點數量: 6

行車時間: 19 分

途經車站:

 [火車區間的線路圖](#)

方向: 1713 - 六家 Liujia - 新竹 Hsinchu

6 站

[查看服務時間表](#)

六家 Liujia

竹中 Zhuzhong

新莊 Xin Zhuang

千甲 Qianjia

北新竹 North Hsinchu

火車區間的服務時間表

往1713 - 六家 Liujia - 新竹 Hsinchu方向的時間表

星期日	09:02
星期一	09:02
星期二	09:02
星期三	09:02
星期四	09:02
星期五	09:02

火車區間的資訊

方向: 1713 - 六家 Liujia - 新竹 Hsinchu

站點數量: 6

行車時間: 19 分

途經車站:

 [火車區間的線路圖](#)

方向: 1714 - 新竹 Hsinchu - 六家 Liujia

6 站

[查看服務時間表](#)

新竹 Hsinchu

北新竹 North Hsinchu

千甲 Qianjia

新莊 Xinzhuang

竹中 Zhuzhong

六家 Liujia

火車區間的服務時間表

往1714 - 新竹 Hsinchu - 六家 Liujia方向的時間表

星期日	08:30
星期一	08:30
星期二	08:30
星期三	08:30
星期四	08:30
星期五	08:30
星期六	08:30

火車區間的資訊

方向: 1714 - 新竹 Hsinchu - 六家 Liujia

站點數量: 6

行車時間: 19 分

途經車站:

 [火車區間的線路圖](#)

方向: 1715 - 六家 Liujia - 新竹 Hsinchu

6 站

[查看服務時間表](#)

六家 Liujia

竹中 Zhuzhong

新莊 Xinzhuang

千甲 Qianjia

北新竹 North Hsinchu

新竹 Hsinchu

火車區間的服務時間表

往1715 - 六家 Liujia - 新竹 Hsinchu方向的時間表

星期日	09:29
星期一	09:29
星期二	09:29
星期三	09:29
星期四	09:29
星期五	09:29
星期六	09:29

火車區間的資訊

方向: 1715 - 六家 Liujia - 新竹 Hsinchu

站點數量: 6

行車時間: 19 分

途經車站:

火車區間的線路圖

方向: 1716 - 新竹 Hsinchu - 六家 Liujia

6 站

[查看服務時間表](#)

新竹 Hsinchu

北新竹 North Hsinchu

千甲 Qianjia

新莊 Xinzhuang

竹中 Zhuzhong

六家 Liujia

火車區間的服務時間表

往1716 - 新竹 Hsinchu - 六家 Liujia方向的時間表

星期日	08:56
星期一	08:56
星期二	08:56
星期三	08:56
星期四	08:56
星期五	08:56
星期六	08:56

火車區間的資訊

方向: 1716 - 新竹 Hsinchu - 六家 Liujia

站點數量: 6

行車時間: 19 分

途經車站:

火車區間的線路圖

方向: 1717 - 六家 Liujia - 新竹 Hsinchu

6 站

[查看服務時間表](#)

六家 Liujia

竹中 Zhuzhong

新莊 Xinzhuang

千甲 Qianjia

北新竹 North Hsinchu

新竹 Hsinchu

火車區間的服務時間表

往1717 - 六家 Liujia - 新竹 Hsinchu方向的時間表

星期日	10:02
星期一	10:02
星期二	10:02
星期三	10:02
星期四	10:02
星期五	10:02
星期六	10:02

火車區間的資訊

方向: 1717 - 六家 Liujia - 新竹 Hsinchu

站點數量: 6

行車時間: 19 分

途經車站:

 [火車區間的線路圖](#)

方向: 1718 - 新竹 Hsinchu - 六家 Liujia

6 站

[查看服務時間表](#)

新竹 Hsinchu

北新竹 North Hsinchu

千甲 Qianjia

新莊 Xinzhuang

竹中 Zhuzhong

六家 Liujia

火車區間的服務時間表

往1718 - 新竹 Hsinchu - 六家 Liujia方向的時間表

星期日	09:29
星期一	09:29
星期二	09:29
星期三	09:29
星期四	09:29
星期五	09:29
星期六	09:29

火車區間的資訊

方向: 1718 - 新竹 Hsinchu - 六家 Liujia

站點數量: 6

行車時間: 19 分

途經車站:

 [火車區間的線路圖](#)

方向: 1721 - 六家 Liujia - 新竹 Hsinchu

6 站

[查看服務時間表](#)

六家 Liujia

竹中 Zhuzhong

新莊 Xinzhuang

千甲 Qianjia

北新竹 North Hsinchu

新竹 Hsinchu

火車區間的服務時間表

往1721 - 六家 Liujia - 新竹 Hsinchu方向的時間表

星期日	10:29
星期一	10:29
星期二	10:29
星期三	10:29
星期四	10:29
星期五	10:29
星期六	10:29

火車區間的資訊

方向: 1721 - 六家 Liujia - 新竹 Hsinchu

站點數量: 6

行車時間: 19 分
途經車站:



方向: 1722 - 新竹 Hsinchu - 六家 Liujia

6 站
[查看服務時間表](#)

新竹 Hsinchu
北新竹 North Hsinchu
千甲 Qianjia
新莊 Xinzhuang
竹中 Zhuzhong
六家 Liujia

火車區間的服務時間表

往1722 - 新竹 Hsinchu - 六家 Liujia方向的時間表

星期日	09:56
星期一	09:56
星期二	09:56
星期三	09:56
星期四	09:56
星期五	09:56
星期六	09:56

火車區間的資訊

方向: 1722 - 新竹 Hsinchu - 六家 Liujia
站點數量: 6
行車時間: 19 分
途經車站:



方向: 1723 - 六家 Liujia - 新竹 Hsinchu

6 站
[查看服務時間表](#)

六家 Liujia
竹中 Zhuzhong
新莊 Xinzhuang
千甲 Qianjia
北新竹 North Hsinchu
新竹 Hsinchu

火車區間的服務時間表

往1723 - 六家 Liujia - 新竹 Hsinchu方向的時間表

星期日	11:02
星期一	11:02
星期二	11:02
星期三	11:02
星期四	11:02
星期五	11:02
星期六	11:02

火車區間的資訊

方向: 1723 - 六家 Liujia - 新竹 Hsinchu
站點數量: 6
行車時間: 19 分
途經車站:



方向: 1724 - 新竹 Hsinchu - 六家 Liujia

6 站

[查看服務時間表](#)

新竹 Hsinchu

北新竹 North Hsinchu

千甲 Qianjia

新莊 Xinzhuang

竹中 Zhuzhong

六家 Liujia

火車區間的服務時間表

往1724 - 新竹 Hsinchu - 六家 Liujia方向的時間表

星期日	10:29
星期一	10:29
星期二	10:29
星期三	10:29
星期四	10:29
星期五	10:29
星期六	10:29

火車區間的資訊

方向: 1724 - 新竹 Hsinchu - 六家 Liujia

站點數量: 6

行車時間: 19 分

途經車站:



方向: 1725 - 六家 Liujia - 新竹 Hsinchu

6 站

[查看服務時間表](#)

六家 Liujia

竹中 Zhuzhong

新莊 Xinzhuang

千甲 Qianjia

北新竹 North Hsinchu

新竹 Hsinchu

火車區間的服務時間表

往1725 - 六家 Liujia - 新竹 Hsinchu方向的時間表

星期日	11:29
星期一	11:29
星期二	11:29
星期三	11:29
星期四	11:29
星期五	11:29
星期六	11:29

火車區間的資訊

方向: 1725 - 六家 Liujia - 新竹 Hsinchu

站點數量: 6

行車時間: 19 分

途經車站:

方向: 1726 - 新竹 Hsinchu - 六家 Liujia

6 站

[查看服務時間表](#)

新竹 Hsinchu
北新竹 North Hsinchu
千甲 Qianjia
新莊 Xinzhuang
竹中 Zhuzhong
六家 Liujia

火車區間的服務時間表

往1726 - 新竹 Hsinchu - 六家 Liujia方向的時間表

星期日	10:56
星期一	10:56
星期二	10:56
星期三	10:56
星期四	10:56
星期五	10:56
星期六	10:56

火車區間的資訊

方向: 1726 - 新竹 Hsinchu - 六家 Liujia

站點數量: 6

行車時間: 19 分

途經車站:

方向: 1727 - 六家 Liujia - 新竹 Hsinchu

6 站

[查看服務時間表](#)

六家 Liujia
竹中 Zhuzhong
新莊 Xinzhuang
千甲 Qianjia
北新竹 North Hsinchu
新竹 Hsinchu

火車區間的服務時間表

往1727 - 六家 Liujia - 新竹 Hsinchu方向的時間表

星期日	12:02
星期一	12:02
星期二	12:02
星期三	12:02
星期四	12:02
星期五	12:02
星期六	12:02

火車區間的資訊

方向: 1727 - 六家 Liujia - 新竹 Hsinchu

站點數量: 6

行車時間: 19 分

途經車站:

方向: 1728 - 新竹 Hsinchu - 六家 Liujia

6 站

[查看服務時間表](#)

新竹 Hsinchu

北新竹 North Hsinchu

千甲 Qianjia

新莊 Xinzhuang

竹中 Zhuzhong

六家 Liujia

火車區間的服務時間表

往1728 - 新竹 Hsinchu - 六家 Liujia方向的時間表

星期日	11:29
星期一	11:29
星期二	11:29
星期三	11:29
星期四	11:29
星期五	11:29
星期六	11:29

火車區間的資訊

方向: 1728 - 新竹 Hsinchu - 六家 Liujia

站點數量: 6

行車時間: 19 分

途經車站:

 [火車區間的線路圖](#)

方向: 1731 - 六家 Liujia - 新竹 Hsinchu

6 站

[查看服務時間表](#)

六家 Liujia

竹中 Zhuzhong

新莊 Xinzhuang

千甲 Qianjia

北新竹 North Hsinchu

新竹 Hsinchu

火車區間的服務時間表

往1731 - 六家 Liujia - 新竹 Hsinchu方向的時間表

星期日	12:29
星期一	12:29
星期二	12:29
星期三	12:29
星期四	12:29
星期五	12:29
星期六	12:29

火車區間的資訊

方向: 1731 - 六家 Liujia - 新竹 Hsinchu

站點數量: 6

行車時間: 19 分

途經車站:

 [火車區間的線路圖](#)

方向: 1732 - 新竹 Hsinchu - 六家 Liujia

火車區間的服務時間表

6 站

[查看服務時間表](#)

新竹 Hsinchu

北新竹 North Hsinchu

千甲 Qianjia

新莊 Xinzhuang

竹中 Zhuzhong

六家 Liujia

往1732 - 新竹 Hsinchu - 六家 Liujia 方向的時間表

星期日	11:56
星期一	11:56
星期二	11:56
星期三	11:56
星期四	11:56
星期五	11:56
星期六	11:56

火車區間的資訊

方向: 1732 - 新竹 Hsinchu - 六家 Liujia

站點數量: 6

行車時間: 19 分

途經車站:

 [火車區間的線路圖](#)

方向: 1733 - 六家 Liujia - 新竹 Hsinchu

6 站

[查看服務時間表](#)

六家 Liujia

竹中 Zhuzhong

新莊 Xinzhuang

千甲 Qianjia

北新竹 North Hsinchu

新竹 Hsinchu

火車區間的服務時間表

往1733 - 六家 Liujia - 新竹 Hsinchu 方向的時間表

星期日	13:02
星期一	13:02
星期二	13:02
星期三	13:02
星期四	13:02
星期五	13:02
星期六	13:02

火車區間的資訊

方向: 1733 - 六家 Liujia - 新竹 Hsinchu

站點數量: 6

行車時間: 19 分

途經車站:

 [火車區間的線路圖](#)

方向: 1734 - 新竹 Hsinchu - 六家 Liujia

6 站

[查看服務時間表](#)

火車區間的服務時間表

往1734 - 新竹 Hsinchu - 六家 Liujia 方向的時間表

新竹 Hsinchu
北新竹 North Hsinchu
千甲 Qianjia
新莊 Xinzhuang
竹中 Zhuzhong
六家 Liujia

星期日	12:29
星期一	12:29
星期二	12:29
星期三	12:29
星期四	12:29
星期五	12:29
星期六	12:29

火車區間的資訊

方向: 1734 - 新竹 Hsinchu - 六家 Liujia

站點數量: 6

行車時間: 19 分

途經車站:

 [火車區間的線路圖](#)

方向: 1735 - 六家 Liujia - 新竹 Hsinchu

6 站

[查看服務時間表](#)

六家 Liujia
竹中 Zhuzhong
新莊 Xinzhuang
千甲 Qianjia
北新竹 North Hsinchu
新竹 Hsinchu

火車區間的服務時間表

往1735 - 六家 Liujia - 新竹 Hsinchu方向的時間表

星期日	13:29
星期一	13:29
星期二	13:29
星期三	13:29
星期四	13:29
星期五	13:29
星期六	13:29

火車區間的資訊

方向: 1735 - 六家 Liujia - 新竹 Hsinchu

站點數量: 6

行車時間: 19 分

途經車站:

 [火車區間的線路圖](#)

方向: 1736 - 新竹 Hsinchu - 六家 Liujia

6 站

[查看服務時間表](#)

火車區間的服務時間表

往1736 - 新竹 Hsinchu - 六家 Liujia方向的時間表

星期日	12:56
-----	-------

新竹 Hsinchu

北新竹 North Hsinchu

千甲 Qianjia

新莊 Xinzhuang

竹中 Zhuzhong

六家 Liujia

星期一

12:56

星期二

12:56

星期三

12:56

星期四

12:56

星期五

12:56

星期六

12:56

火車區間的資訊

方向: 1736 - 新竹 Hsinchu - 六家 Liujia

站點數量: 6

行車時間: 19 分

途經車站:

 [火車區間的線路圖](#)

方向: 1737 - 六家 Liujia - 新竹 Hsinchu

6 站

[查看服務時間表](#)

六家 Liujia

竹中 Zhuzhong

新莊 Xinzhuang

千甲 Qianjia

北新竹 North Hsinchu

新竹 Hsinchu

火車區間的服務時間表

往1737 - 六家 Liujia - 新竹 Hsinchu方向的時間表

星期日

14:02

星期一

14:02

星期二

14:02

星期三

14:02

星期四

14:02

星期五

14:02

星期六

14:02

火車區間的資訊

方向: 1737 - 六家 Liujia - 新竹 Hsinchu

站點數量: 6

行車時間: 19 分

途經車站:

 [火車區間的線路圖](#)

方向: 1738 - 新竹 Hsinchu - 六家 Liujia

6 站

[查看服務時間表](#)

新竹 Hsinchu

火車區間的服務時間表

往1738 - 新竹 Hsinchu - 六家 Liujia方向的時間表

星期日

13:29

星期一

13:29

北新竹 North Hsinchu
千甲 Qianjia
新莊 Xinzhuang
竹中 Zhuzhong
六家 Liujia

星期二	13:29
星期三	13:29
星期四	13:29
星期五	13:29
星期六	13:29

火車區間的資訊

方向: 1738 - 新竹 Hsinchu - 六家 Liujia
站點數量: 6
行車時間: 19 分
途經車站:

 [火車區間的線路圖](#)

方向: 1741 - 六家 Liujia - 新竹 Hsinchu

6 站
[查看服務時間表](#)

六家 Liujia
竹中 Zhuzhong
新莊 Xinzhuang
千甲 Qianjia
北新竹 North Hsinchu
新竹 Hsinchu

火車區間的服務時間表

往1741 - 六家 Liujia - 新竹 Hsinchu方向的時間表

星期日	14:29
星期一	14:29
星期二	14:29
星期三	14:29
星期四	14:29
星期五	14:29
星期六	14:29

火車區間的資訊

方向: 1741 - 六家 Liujia - 新竹 Hsinchu
站點數量: 6
行車時間: 19 分
途經車站:

 [火車區間的線路圖](#)

方向: 1742 - 新竹 Hsinchu - 六家 Liujia

6 站
[查看服務時間表](#)

新竹 Hsinchu
北新竹 North Hsinchu

火車區間的服務時間表

往1742 - 新竹 Hsinchu - 六家 Liujia方向的時間表

星期日	13:56
星期一	13:56
星期二	13:56

千甲 Qianjia

新莊 Xinzhuang

竹中 Zhuzhong

六家 Liujia

星期三

13:56

星期四

13:56

星期五

13:56

星期六

13:56

火車區間的資訊

方向: 1742 - 新竹 Hsinchu - 六家 Liujia

站點數量: 6

行車時間: 19 分

途經車站:

 [火車區間的線路圖](#)

方向: 1743 - 六家 Liujia - 新竹 Hsinchu

6 站

[查看服務時間表](#)

六家 Liujia

竹中 Zhuzhong

新莊 Xinzhuang

千甲 Qianjia

北新竹 North Hsinchu

新竹 Hsinchu

火車區間的服務時間表

往1743 - 六家 Liujia - 新竹 Hsinchu方向的時間表

星期日

15:02

星期一

15:02

星期二

15:02

星期三

15:02

星期四

15:02

星期五

15:02

星期六

15:02

火車區間的資訊

方向: 1743 - 六家 Liujia - 新竹 Hsinchu

站點數量: 6

行車時間: 19 分

途經車站:

 [火車區間的線路圖](#)

方向: 1744 - 新竹 Hsinchu - 六家 Liujia

6 站

[查看服務時間表](#)

新竹 Hsinchu

北新竹 North Hsinchu

千甲 Qianjia

火車區間的服務時間表

往1744 - 新竹 Hsinchu - 六家 Liujia方向的時間表

星期日

14:29

星期一

14:29

星期二

14:29

星期三

14:29

新莊 Xinzhuang

竹中 Zhuzhong

六家 Liujia

星期四

14:29

星期五

14:29

星期六

14:29

火車區間的資訊

方向: 1744 - 新竹 Hsinchu - 六家 Liujia

站點數量: 6

行車時間: 19 分

途經車站:

 [火車區間的線路圖](#)

方向: 1745 - 六家 Liujia - 新竹 Hsinchu

6 站

[查看服務時間表](#)

六家 Liujia

竹中 Zhuzhong

新莊 Xinzhuang

千甲 Qianjia

北新竹 North Hsinchu

新竹 Hsinchu

火車區間的服務時間表

往1745 - 六家 Liujia - 新竹 Hsinchu方向的時間表

星期日

15:29

星期一

15:29

星期二

15:29

星期三

15:29

星期四

15:29

星期五

15:29

星期六

15:29

火車區間的資訊

方向: 1745 - 六家 Liujia - 新竹 Hsinchu

站點數量: 6

行車時間: 19 分

途經車站:

 [火車區間的線路圖](#)

方向: 1746 - 新竹 Hsinchu - 六家 Liujia

6 站

[查看服務時間表](#)

新竹 Hsinchu

北新竹 North Hsinchu

千甲 Qianjia

新莊 Xinzhuang

火車區間的服務時間表

往1746 - 新竹 Hsinchu - 六家 Liujia方向的時間表

星期日

14:56

星期一

14:56

星期二

14:56

星期三

14:56

星期四

14:56

竹中 Zhuzhong

六家 Liujia

星期五

14:56

星期六

14:56


火車區間的資訊

方向: 1746 - 新竹 Hsinchu - 六家 Liujia

站點數量: 6

行車時間: 19 分

途經車站:

 [火車區間的線路圖](#)

方向: 1747 - 六家 Liujia - 新竹 Hsinchu

6 站

[查看服務時間表](#)

六家 Liujia

竹中 Zhuzhong

新莊 Xinzhuang

千甲 Qianjia

北新竹 North Hsinchu

新竹 Hsinchu

火車區間的服務時間表

往1747 - 六家 Liujia - 新竹 Hsinchu方向的時間表

星期日	16:02
星期一	16:02
星期二	16:02
星期三	16:02
星期四	16:02
星期五	16:02
星期六	16:02

火車區間的資訊

方向: 1747 - 六家 Liujia - 新竹 Hsinchu

站點數量: 6

行車時間: 19 分

途經車站:

 [火車區間的線路圖](#)

方向: 1748 - 新竹 Hsinchu - 六家 Liujia

6 站

[查看服務時間表](#)

新竹 Hsinchu

北新竹 North Hsinchu

千甲 Qianjia

新莊 Xinzhuang

竹中 Zhuzhong

火車區間的服務時間表

往1748 - 新竹 Hsinchu - 六家 Liujia方向的時間表

星期日	15:29
星期一	15:29
星期二	15:29
星期三	15:29
星期四	15:29
星期五	15:29

火車區間的資訊

方向: 1748 - 新竹 Hsinchu - 六家 Liujia

站點數量: 6

行車時間: 19 分

途經車站:



方向: 1751 - 六家 Liujia - 新竹 Hsinchu

6 站

[查看服務時間表](#)

六家 Liujia

竹中 Zhuzhong

新莊 Xinzhuang

千甲 Qianjia

北新竹 North Hsinchu

新竹 Hsinchu

火車區間的服務時間表

往1751 - 六家 Liujia - 新竹 Hsinchu方向的時間表

星期日	16:29
星期一	16:29
星期二	16:29
星期三	16:29
星期四	16:29
星期五	16:29
星期六	16:29

火車區間的資訊

方向: 1751 - 六家 Liujia - 新竹 Hsinchu

站點數量: 6

行車時間: 19 分

途經車站:



方向: 1752 - 新竹 Hsinchu - 六家 Liujia

6 站

[查看服務時間表](#)

新竹 Hsinchu

北新竹 North Hsinchu

千甲 Qianjia

新莊 Xinzhuang

竹中 Zhuzhong

六家 Liujia

火車區間的服務時間表

往1752 - 新竹 Hsinchu - 六家 Liujia方向的時間表

星期日	15:56
星期一	15:56
星期二	15:56
星期三	15:56
星期四	15:56
星期五	15:56
星期六	15:56

火車區間的資訊

方向: 1752 - 新竹 Hsinchu - 六家 Liujia

站點數量: 6

行車時間: 19 分

途經車站:

火車區間的線路圖

方向: 1753 - 六家 Liujia - 新竹 Hsinchu

6 站

[查看服務時間表](#)

六家 Liujia

竹中 Zhuzhong

新莊 Xinzhuang

千甲 Qianjia

北新竹 North Hsinchu

新竹 Hsinchu

火車區間的服務時間表

往1753 - 六家 Liujia - 新竹 Hsinchu方向的時間表

星期日	17:01
星期一	17:01
星期二	17:01
星期三	17:01
星期四	17:01
星期五	17:01
星期六	17:01

火車區間的資訊

方向: 1753 - 六家 Liujia - 新竹 Hsinchu

站點數量: 6

行車時間: 19 分

途經車站:

火車區間的線路圖

方向: 1754 - 新竹 Hsinchu - 六家 Liujia

6 站

[查看服務時間表](#)

新竹 Hsinchu

北新竹 North Hsinchu

千甲 Qianjia

新莊 Xinzhuang

竹中 Zhuzhong

六家 Liujia

火車區間的服務時間表

往1754 - 新竹 Hsinchu - 六家 Liujia方向的時間表

星期日	16:29
星期一	16:29
星期二	16:29
星期三	16:29
星期四	16:29
星期五	16:29
星期六	16:29

火車區間的資訊

方向: 1754 - 新竹 Hsinchu - 六家 Liujia

站點數量: 6

行車時間: 19 分

途經車站:

 [火車區間的線路圖](#)

方向: 1755 - 六家 Liujia - 新竹 Hsinchu

6 站

[查看服務時間表](#)

六家 Liujia

竹中 Zhuzhong

新莊 Xinzhuang

千甲 Qianjia

北新竹 North Hsinchu

新竹 Hsinchu

火車區間的服務時間表

往1755 - 六家 Liujia - 新竹 Hsinchu方向的時間表

星期日	17:29
星期一	17:29
星期二	17:29
星期三	17:29
星期四	17:29
星期五	17:29
星期六	17:29

火車區間的資訊

方向: 1755 - 六家 Liujia - 新竹 Hsinchu

站點數量: 6

行車時間: 19 分

途經車站:

 [火車區間的線路圖](#)

方向: 1756 - 新竹 Hsinchu - 六家 Liujia

6 站

[查看服務時間表](#)

新竹 Hsinchu

北新竹 North Hsinchu

千甲 Qianjia

新莊 Xinzhuang

竹中 Zhuzhong

六家 Liujia

火車區間的服務時間表

往1756 - 新竹 Hsinchu - 六家 Liujia方向的時間表

星期日	16:56
星期一	16:56
星期二	16:56
星期三	16:56
星期四	16:56
星期五	16:56
星期六	16:56

火車區間的資訊

方向: 1756 - 新竹 Hsinchu - 六家 Liujia

站點數量: 6

行車時間: 19 分
途經車站:



方向: 1757 - 六家 Liujia - 新竹 Hsinchu

6 站
[查看服務時間表](#)

六家 Liujia
竹中 Zhuzhong
新莊 Xinzhuang
千甲 Qianjia
北新竹 North Hsinchu
新竹 Hsinchu

火車區間的服務時間表

往1757 - 六家 Liujia - 新竹 Hsinchu方向的時間表

星期日	18:01
星期一	18:01
星期二	18:01
星期三	18:01
星期四	18:01
星期五	18:01
星期六	18:01

火車區間的資訊

方向: 1757 - 六家 Liujia - 新竹 Hsinchu
站點數量: 6
行車時間: 19 分
途經車站:



方向: 1758 - 新竹 Hsinchu - 六家 Liujia

6 站
[查看服務時間表](#)

新竹 Hsinchu
北新竹 North Hsinchu
千甲 Qianjia
新莊 Xinzhuang
竹中 Zhuzhong
六家 Liujia

火車區間的服務時間表

往1758 - 新竹 Hsinchu - 六家 Liujia方向的時間表

星期日	17:29
星期一	17:29
星期二	17:29
星期三	17:29
星期四	17:29
星期五	17:29
星期六	17:29

火車區間的資訊

方向: 1758 - 新竹 Hsinchu - 六家 Liujia
站點數量: 6
行車時間: 19 分
途經車站:



方向: 1761 - 六家 Liujia - 新竹 Hsinchu

6 站

[查看服務時間表](#)

六家 Liujia

竹中 Zhuzhong

新莊 Xinzhuang

千甲 Qianjia

北新竹 North Hsinchu

新竹 Hsinchu

火車區間的服務時間表

往1761 - 六家 Liujia - 新竹 Hsinchu方向的時間表

星期日	18:29
星期一	18:29
星期二	18:29
星期三	18:29
星期四	18:29
星期五	18:29
星期六	18:29

火車區間的資訊

方向: 1761 - 六家 Liujia - 新竹 Hsinchu

站點數量: 6

行車時間: 19 分

途經車站:



方向: 1762 - 新竹 Hsinchu - 六家 Liujia

6 站

[查看服務時間表](#)

新竹 Hsinchu

北新竹 North Hsinchu

千甲 Qianjia

新莊 Xinzhuang

竹中 Zhuzhong

六家 Liujia

火車區間的服務時間表

往1762 - 新竹 Hsinchu - 六家 Liujia方向的時間表

星期日	17:56
星期一	17:56
星期二	17:56
星期三	17:56
星期四	17:56
星期五	17:56
星期六	17:56

火車區間的資訊

方向: 1762 - 新竹 Hsinchu - 六家 Liujia

站點數量: 6

行車時間: 19 分

途經車站:

方向: 1763 - 六家 Liujia - 新竹 Hsinchu

6 站

[查看服務時間表](#)

六家 Liujia
竹中 Zhuzhong
新莊 Xinzuang
千甲 Qianjia
北新竹 North Hsinchu
新竹 Hsinchu

火車區間的服務時間表

往1763 - 六家 Liujia - 新竹 Hsinchu方向的時間表

星期日	19:02
星期一	19:02
星期二	19:02
星期三	19:02
星期四	19:02
星期五	19:02
星期六	19:02

火車區間的資訊

方向: 1763 - 六家 Liujia - 新竹 Hsinchu

站點數量: 6

行車時間: 19 分

途經車站:

方向: 1764 - 新竹 Hsinchu - 六家 Liujia

6 站

[查看服務時間表](#)

新竹 Hsinchu
北新竹 North Hsinchu
千甲 Qianjia
新莊 Xinzuang
竹中 Zhuzhong
六家 Liujia

火車區間的服務時間表

往1764 - 新竹 Hsinchu - 六家 Liujia方向的時間表

星期日	18:29
星期一	18:29
星期二	18:29
星期三	18:29
星期四	18:29
星期五	18:29
星期六	18:29

火車區間的資訊

方向: 1764 - 新竹 Hsinchu - 六家 Liujia

站點數量: 6

行車時間: 19 分

途經車站:

方向: 1765 - 六家 Liujia - 新竹 Hsinchu

6 站

[查看服務時間表](#)

六家 Liujia
竹中 Zhuzhong
新莊 Xinzhuang
千甲 Qianjia
北新竹 North Hsinchu
新竹 Hsinchu

火車區間的服務時間表

往1765 - 六家 Liujia - 新竹 Hsinchu方向的時間表

星期日	19:29
星期一	19:29
星期二	19:29
星期三	19:29
星期四	19:29
星期五	19:29
星期六	19:29

火車區間的資訊

方向: 1765 - 六家 Liujia - 新竹 Hsinchu

站點數量: 6

行車時間: 19 分

途經車站:

 [火車區間的線路圖](#)

方向: 1766 - 新竹 Hsinchu - 六家 Liujia

6 站

[查看服務時間表](#)

新竹 Hsinchu
北新竹 North Hsinchu
千甲 Qianjia
新莊 Xinzhuang
竹中 Zhuzhong
六家 Liujia

火車區間的服務時間表

往1766 - 新竹 Hsinchu - 六家 Liujia方向的時間表

星期日	18:56
星期一	18:56
星期二	18:56
星期三	18:56
星期四	18:56
星期五	18:56
星期六	18:56

火車區間的資訊

方向: 1766 - 新竹 Hsinchu - 六家 Liujia

站點數量: 6

行車時間: 19 分

途經車站:

 [火車區間的線路圖](#)

方向: 1767 - 六家 Liujia - 新竹 Hsinchu

火車區間的服務時間表

6 站

[查看服務時間表](#)

六家 Liujia

竹中 Zhuzhong

新莊 Xinzhuang

千甲 Qianjia

北新竹 North Hsinchu

新竹 Hsinchu

往1767 - 六家 Liujia - 新竹 Hsinchu 方向的時間表

星期日	20:02
星期一	20:02
星期二	20:02
星期三	20:02
星期四	20:02
星期五	20:02
星期六	20:02

火車區間的資訊

方向: 1767 - 六家 Liujia - 新竹 Hsinchu

站點數量: 6

行車時間: 19 分

途經車站:

 [火車區間的線路圖](#)

方向: 1768 - 新竹 Hsinchu - 六家 Liujia

6 站

[查看服務時間表](#)

新竹 Hsinchu

北新竹 North Hsinchu

千甲 Qianjia

新莊 Xinzhuang

竹中 Zhuzhong

六家 Liujia

火車區間的服務時間表

往1768 - 新竹 Hsinchu - 六家 Liujia 方向的時間表

星期日	19:29
星期一	19:29
星期二	19:29
星期三	19:29
星期四	19:29
星期五	19:29
星期六	19:29

火車區間的資訊

方向: 1768 - 新竹 Hsinchu - 六家 Liujia

站點數量: 6

行車時間: 19 分

途經車站:

 [火車區間的線路圖](#)

方向: 1771 - 六家 Liujia - 新竹 Hsinchu

6 站

[查看服務時間表](#)

火車區間的服務時間表

往1771 - 六家 Liujia - 新竹 Hsinchu 方向的時間表

六家 Liujia
竹中 Zhuzhong
新莊 Xinzhuang
千甲 Qianjia
北新竹 North Hsinchu
新竹 Hsinchu

星期日	20:29
星期一	20:29
星期二	20:29
星期三	20:29
星期四	20:29
星期五	20:29
星期六	20:29

火車區間的資訊

方向: 1771 - 六家 Liujia - 新竹 Hsinchu

站點數量: 6

行車時間: 19 分

途經車站:

 [火車區間的線路圖](#)

方向: 1772 - 新竹 Hsinchu - 六家 Liujia

6 站

[查看服務時間表](#)

新竹 Hsinchu
北新竹 North Hsinchu
千甲 Qianjia
新莊 Xinzhuang
竹中 Zhuzhong
六家 Liujia

火車區間的服務時間表

往1772 - 新竹 Hsinchu - 六家 Liujia方向的時間表

星期日	19:56
星期一	19:56
星期二	19:56
星期三	19:56
星期四	19:56
星期五	19:56
星期六	19:56

火車區間的資訊

方向: 1772 - 新竹 Hsinchu - 六家 Liujia

站點數量: 6

行車時間: 19 分

途經車站:

 [火車區間的線路圖](#)

方向: 1773 - 六家 Liujia - 新竹 Hsinchu

6 站

[查看服務時間表](#)

火車區間的服務時間表

往1773 - 六家 Liujia - 新竹 Hsinchu方向的時間表

星期日	21:02
-----	-------

六家 Liujia

竹中 Zhuzhong

新莊 Xinzhuang

千甲 Qianjia

北新竹 North Hsinchu

新竹 Hsinchu

星期一

21:02

星期二

21:02

星期三

21:02

星期四

21:02

星期五

21:02

星期六

21:02

火車區間的資訊

方向: 1773 - 六家 Liujia - 新竹 Hsinchu

站點數量: 6

行車時間: 19 分

途經車站:

 [火車區間的線路圖](#)

方向: 1774 - 新竹 Hsinchu - 六家 Liujia

6 站

[查看服務時間表](#)

新竹 Hsinchu

北新竹 North Hsinchu

千甲 Qianjia

新莊 Xinzhuang

竹中 Zhuzhong

六家 Liujia

火車區間的服務時間表

往1774 - 新竹 Hsinchu - 六家 Liujia方向的時間表

星期日

20:29

星期一

20:29

星期二

20:29

星期三

20:29

星期四

20:29

星期五

20:29

星期六

20:29

火車區間的資訊

方向: 1774 - 新竹 Hsinchu - 六家 Liujia

站點數量: 6

行車時間: 19 分

途經車站:

 [火車區間的線路圖](#)

方向: 1775 - 六家 Liujia - 新竹 Hsinchu

6 站

[查看服務時間表](#)

六家 Liujia

火車區間的服務時間表

往1775 - 六家 Liujia - 新竹 Hsinchu方向的時間表

星期日

21:29

星期一

21:29

竹中 Zhuzhong
新莊 Xinzhuang
千甲 Qianjia
北新竹 North Hsinchu
新竹 Hsinchu

星期二	21:29
星期三	21:29
星期四	21:29
星期五	21:29
星期六	21:29

火車區間的資訊

方向: 1775 - 六家 Liujia - 新竹 Hsinchu

站點數量: 6

行車時間: 19 分

途經車站:

 [火車區間的線路圖](#)

方向: 1776 - 新竹 Hsinchu - 六家 Liujia

6 站

[查看服務時間表](#)

新竹 Hsinchu
北新竹 North Hsinchu
千甲 Qianjia
新莊 Xinzhuang
竹中 Zhuzhong
六家 Liujia

火車區間的服務時間表

往1776 - 新竹 Hsinchu - 六家 Liujia方向的時間表

星期日	20:56
星期一	20:56
星期二	20:56
星期三	20:56
星期四	20:56
星期五	20:56
星期六	20:56

火車區間的資訊

方向: 1776 - 新竹 Hsinchu - 六家 Liujia

站點數量: 6

行車時間: 19 分

途經車站:

 [火車區間的線路圖](#)

方向: 1777 - 六家 Liujia - 新竹 Hsinchu

6 站

[查看服務時間表](#)

六家 Liujia
竹中 Zhuzhong

火車區間的服務時間表

往1777 - 六家 Liujia - 新竹 Hsinchu方向的時間表

星期日	22:02
星期一	22:02
星期二	22:02

新莊 Xinzhuang
千甲 Qianjia
北新竹 North Hsinchu
新竹 Hsinchu

星期三	22:02
星期四	22:02
星期五	22:02
星期六	22:02

火車區間的資訊

方向: 1777 - 六家 Liujia - 新竹 Hsinchu

站點數量: 6

行車時間: 19 分

途經車站:

 [火車區間的線路圖](#)

方向: 1778 - 新竹 Hsinchu - 六家 Liujia

6 站

[查看服務時間表](#)

新竹 Hsinchu
北新竹 North Hsinchu
千甲 Qianjia
新莊 Xinzhuang
竹中 Zhuzhong
六家 Liujia

火車區間的服務時間表

往1778 - 新竹 Hsinchu - 六家 Liujia方向的時間表

星期日	21:29
星期一	21:29
星期二	21:29
星期三	21:29
星期四	21:29
星期五	21:29
星期六	21:29

火車區間的資訊

方向: 1778 - 新竹 Hsinchu - 六家 Liujia

站點數量: 6

行車時間: 19 分

途經車站:

 [火車區間的線路圖](#)

方向: 1781 - 六家 Liujia - 新竹 Hsinchu

6 站

[查看服務時間表](#)

六家 Liujia
竹中 Zhuzhong
新莊 Xinzhuang

火車區間的服務時間表

往1781 - 六家 Liujia - 新竹 Hsinchu方向的時間表

星期日	22:35
星期一	22:35
星期二	22:35
星期三	22:35

千甲 Qianjia

北新竹 North Hsinchu

新竹 Hsinchu

星期四

22:35

星期五

22:35

星期六

22:35

火車區間的資訊

方向: 1781 - 六家 Liujia - 新竹 Hsinchu

站點數量: 6

行車時間: 19 分

途經車站:

 [火車區間的線路圖](#)

方向: 1782 - 新竹 Hsinchu - 六家 Liujia

6 站

[查看服務時間表](#)

新竹 Hsinchu

北新竹 North Hsinchu

千甲 Qianjia

新莊 Xinzhuang

竹中 Zhuzhong

六家 Liujia

火車區間的服務時間表

往1782 - 新竹 Hsinchu - 六家 Liujia方向的時間表

星期日

21:56

星期一

21:56

星期二

21:56

星期三

21:56

星期四

21:56

星期五

21:56

星期六

21:56

火車區間的資訊

方向: 1782 - 新竹 Hsinchu - 六家 Liujia

站點數量: 6

行車時間: 19 分

途經車站:

 [火車區間的線路圖](#)

方向: 1783 - 六家 Liujia - 新竹 Hsinchu

6 站

[查看服務時間表](#)

六家 Liujia

竹中 Zhuzhong

新莊 Xinzhuang

千甲 Qianjia

火車區間的服務時間表

往1783 - 六家 Liujia - 新竹 Hsinchu方向的時間表

星期日

23:06

星期一

23:06

星期二

23:06

星期三

23:06

星期四

23:06

北新竹 North Hsinchu

新竹 Hsinchu

星期五

23:06

星期六

23:06

火車區間的資訊

方向: 1783 - 六家 Liujia - 新竹 Hsinchu

站點數量: 6

行車時間: 19 分

途經車站:

 [火車區間的線路圖](#)

方向: 1784 - 新竹 Hsinchu - 六家 Liujia

6 站

[查看服務時間表](#)

新竹 Hsinchu

北新竹 North Hsinchu

千甲 Qianjia

新莊 Xin Zhuang

竹中 Zhuzhong

六家 Liujia

火車區間的服務時間表

往1784 - 新竹 Hsinchu - 六家 Liujia方向的時間表

星期日	22:29
星期一	22:29
星期二	22:29
星期三	22:29
星期四	22:29
星期五	22:29
星期六	22:29

火車區間的資訊

方向: 1784 - 新竹 Hsinchu - 六家 Liujia

站點數量: 6

行車時間: 19 分

途經車站:

 [火車區間的線路圖](#)

方向: 1785 - 六家 Liujia - 新竹 Hsinchu

6 站

[查看服務時間表](#)

六家 Liujia

竹中 Zhuzhong

新莊 Xin Zhuang

千甲 Qianjia

北新竹 North Hsinchu

火車區間的服務時間表

往1785 - 六家 Liujia - 新竹 Hsinchu方向的時間表

星期日	23:40
星期一	23:40
星期二	23:40
星期三	23:40
星期四	23:40
星期五	23:40

新竹 Hsinchu

星期六

23:40

火車區間的資訊

方向: 1785 - 六家 Liujia - 新竹 Hsinchu

站點數量: 6

行車時間: 19 分

途經車站:

 [火車區間的線路圖](#)

方向: 1786 - 新竹 Hsinchu - 六家 Liujia

6 站

[查看服務時間表](#)

新竹 Hsinchu

北新竹 North Hsinchu

千甲 Qianjia

新莊 Xin Zhuang

竹中 Zhuzhong

六家 Liujia

火車區間的服務時間表

往1786 - 新竹 Hsinchu - 六家 Liujia方向的時間表

星期日	23:02
星期一	23:02
星期二	23:02
星期三	23:02
星期四	23:02
星期五	23:02
星期六	23:02

火車區間的資訊

方向: 1786 - 新竹 Hsinchu - 六家 Liujia

站點數量: 6

行車時間: 19 分

途經車站:

 [火車區間的線路圖](#)

方向: 1801 - 內灣 Neivan - 新竹 Hsinchu

13 站

[查看服務時間表](#)

內灣 Neivan

富貴 Fugui

合興 Hexing

九讚頭 Jiuzantou

橫山 Hengshan

竹東 Zhudong

火車區間的服務時間表

往1801 - 內灣 Neivan - 新竹 Hsinchu方向的時間表

星期日	05:13
星期一	05:13
星期二	05:13
星期三	05:13
星期四	05:13
星期五	05:13
星期六	05:13

榮華 Ronghua

上員 Shangyuan

竹中 Zhuzhong

新莊 Xinzhuang

千甲 Qianjia

北新竹 North Hsinchu

新竹 Hsinchu

火車區間的資訊

方向: 1801 - 內灣 Neiwan - 新竹 Hsinchu

站點數量: 13

行車時間: 64 分

途經車站:

火車區間的線路圖

方向: 1802 - 新竹 Hsinchu - 內灣 Neiwan

13 站

[查看服務時間表](#)

新竹 Hsinchu

北新竹 North Hsinchu

千甲 Qianjia

新莊 Xinzhuang

竹中 Zhuzhong

上員 Shangyuan

榮華 Ronghua

竹東 Zhudong

橫山 Hengshan

九讚頭 Jiuzantou

合興 Hexing

富貴 Fugui

內灣 Neiwan

火車區間的服務時間表

往1802 - 新竹 Hsinchu - 內灣 Neiwan方向的時間表

星期日	05:02
星期一	05:02
星期二	05:02
星期三	05:02
星期四	05:02
星期五	05:02
星期六	05:02

火車區間的資訊

方向: 1802 - 新竹 Hsinchu - 內灣 Neiwan

站點數量: 13

行車時間: 58 分

途經車站:

火車區間的線路圖

方向: 1803 - 內灣 Neiwan - 新竹 Hsinchu

13 站

[查看服務時間表](#)

內灣 Neiwan

富貴 Fugui

合興 Hexing

九讚頭 Jiuzantou

橫山 Hengshan

火車區間的服務時間表

往1803 - 內灣 Neiwan - 新竹 Hsinchu方向的時間表

星期日	06:07
星期一	06:07
星期二	06:07
星期三	06:07
星期四	06:07
星期五	06:07
星期六	06:07

竹東 Zhudong

榮華 Ronghua

上員 Shangyuan

竹中 Zhuzhong

新莊 Xinzhuang

千甲 Qianjia

北新竹 North Hsinchu

新竹 Hsinchu

方向: 1804 - 新竹 Hsinchu - 內灣 Neiwān

13 站

[查看服務時間表](#)

新竹 Hsinchu

北新竹 North Hsinchu

千甲 Qianjia

新莊 Xinzhuang

竹中 Zhuzhong

上員 Shangyuan

榮華 Ronghua

竹東 Zhudong

橫山 Hengshan

九讚頭 Jiuzantou

合興 Hexing

富貴 Fugui

內灣 Neiwān

方向: 1805 - 內灣 Neiwān - 竹中 Zhuzhong

9 站

[查看服務時間表](#)

內灣 Neiwān

富貴 Fugui

合興 Hexing

九讚頭 Jiuzantou

火車區間的資訊

方向: 1803 - 內灣 Neiwān - 新竹 Hsinchu

站點數量: 13

行車時間: 58 分

途經車站:

 [火車區間的線路圖](#)

火車區間的服務時間表

往1804 - 新竹 Hsinchu - 內灣 Neiwān方向的時間表

星期日	06:36
星期一	06:36
星期二	06:36
星期三	06:36
星期四	06:36
星期五	06:36
星期六	06:36

火車區間的資訊

方向: 1804 - 新竹 Hsinchu - 內灣 Neiwān

站點數量: 13

行車時間: 58 分

途經車站:

 [火車區間的線路圖](#)

火車區間的服務時間表

往1805 - 內灣 Neiwān - 竹中 Zhuzhong方向的時間表

星期日	07:47
星期一	07:47
星期二	07:47
星期三	07:47
星期四	07:47
星期五	07:47

橫山 Hengshan

竹東 Zhudong

榮華 Ronghua

上員 Shangyuan

竹中 Zhuzhong

星期六

07:47

火車區間的資訊

方向: 1805 - 內灣 Neivan - 竹中 Zhuzhong

站點數量: 9

行車時間: 44 分

途經車站:

 [火車區間的線路圖](#)

方向: 1806 - 新竹 Hsinchu - 內灣 Neivan

13 站

[查看服務時間表](#)

新竹 Hsinchu

北新竹 North Hsinchu

千甲 Qianjia

新莊 Xinzhuang

竹中 Zhuzhong

上員 Shangyuan

榮華 Ronghua

竹東 Zhudong

橫山 Hengshan

九讚頭 Jiuzantou

合興 Hexing

富貴 Fugui

內灣 Neivan

火車區間的服務時間表

往1806 - 新竹 Hsinchu - 內灣 Neivan方向的時間表

星期日	07:39
-----	-------

星期一	07:39
-----	-------

星期二	07:39
-----	-------

星期三	07:39
-----	-------

星期四	07:39
-----	-------

星期五	07:39
-----	-------

星期六	07:39
-----	-------

火車區間的資訊

方向: 1806 - 新竹 Hsinchu - 內灣 Neivan

站點數量: 13

行車時間: 59 分

途經車站:

 [火車區間的線路圖](#)

方向: 1807 - 內灣 Neivan - 竹中 Zhuzhong

9 站

[查看服務時間表](#)

內灣 Neivan

富貴 Fugui

合興 Hexing

九讚頭 Jiuzantou

火車區間的服務時間表

往1807 - 內灣 Neivan - 竹中 Zhuzhong方向的時間表

星期日	08:47
-----	-------

星期一	08:47
-----	-------

星期二	08:47
-----	-------

星期三	08:47
-----	-------

星期四	08:47
-----	-------

星期五	08:47
-----	-------

橫山 Hengshan
竹東 Zhudong
榮華 Ronghua
上員 Shangyuan
竹中 Zhuzhong

星期六

08:47

火車區間的資訊

方向: 1807 - 內灣 Neiwān - 竹中 Zhuzhong

站點數量: 9

行車時間: 41 分

途經車站:

 [火車區間的線路圖](#)

方向: 1808 - 竹中 Zhuzhong - 內灣 Neiwān

9 站

[查看服務時間表](#)

竹中 Zhuzhong
上員 Shangyuan
榮華 Ronghua
竹東 Zhudong
橫山 Hengshan
九讚頭 Jiuzantou
合興 Hexing
富貴 Fugui
內灣 Neiwān

火車區間的服務時間表

往1808 - 竹中 Zhuzhong - 內灣 Neiwān 方向的時間表

星期日	08:47
星期一	08:47
星期二	08:47
星期三	08:47
星期四	08:47
星期五	08:47
星期六	08:47

火車區間的資訊

方向: 1808 - 竹中 Zhuzhong - 內灣 Neiwān

站點數量: 9

行車時間: 47 分

途經車站:

 [火車區間的線路圖](#)

方向: 1811 - 內灣 Neiwān - 竹中 Zhuzhong

9 站

[查看服務時間表](#)

內灣 Neiwān
富貴 Fugui
合興 Hexing
九讚頭 Jiuzantou
橫山 Hengshan
竹東 Zhudong

火車區間的服務時間表

往1811 - 內灣 Neiwān - 竹中 Zhuzhong 方向的時間表

星期日	09:47
星期一	09:47
星期二	09:47
星期三	09:47
星期四	09:47
星期五	09:47
星期六	09:47

榮華 Ronghua

上員 Shangyuan

竹中 Zhuzhong

火車區間的資訊

方向: 1811 - 內灣 Neiwān - 竹中 Zhuzhong

站點數量: 9

行車時間: 41 分

途經車站:

 [火車區間的線路圖](#)

方向: 1812 - 竹中 Zhuzhong - 內灣 Neiwān

9 站

[查看服務時間表](#)

竹中 Zhuzhong

上員 Shangyuan

榮華 Ronghua

竹東 Zhudong

橫山 Hengshan

九讚頭 Jiuzantou

合興 Hexing

富貴 Fugui

內灣 Neiwān

火車區間的服務時間表

往1812 - 竹中 Zhuzhong - 內灣 Neiwān方向的時間表

星期日	09:52
星期一	09:52
星期二	09:52
星期三	09:52
星期四	09:52
星期五	09:52
星期六	09:52

火車區間的資訊

方向: 1812 - 竹中 Zhuzhong - 內灣 Neiwān

站點數量: 9

行車時間: 42 分

途經車站:

 [火車區間的線路圖](#)

方向: 1813 - 內灣 Neiwān - 竹中 Zhuzhong

9 站

[查看服務時間表](#)

內灣 Neiwān

富貴 Fugui

合興 Hexing

九讚頭 Jiuzantou

橫山 Hengshan

竹東 Zhudong

榮華 Ronghua

上員 Shangyuan

火車區間的服務時間表

往1813 - 內灣 Neiwān - 竹中 Zhuzhong方向的時間表

星期日	10:47
星期一	10:47
星期二	10:47
星期三	10:47
星期四	10:47
星期五	10:47
星期六	10:47

火車區間的資訊

竹中 Zhuzhong

方向: 1813 - 內灣 Neiwān - 竹中 Zhuzhong

站點數量: 9

行車時間: 41 分

途經車站:

 [火車區間的線路圖](#)

方向: 1814 - 竹中 Zhuzhong - 內灣 Neiwān

9 站

[查看服務時間表](#)

竹中 Zhuzhong

上員 Shangyuan

榮華 Ronghua

竹東 Zhudong

橫山 Hengshan

九讚頭 Jiuzantou

合興 Hexing

富貴 Fugui

內灣 Neiwān

火車區間的服務時間表

往1814 - 竹中 Zhuzhong - 內灣 Neiwān方向的時間表

星期日	10:52
星期一	10:52
星期二	10:52
星期三	10:52
星期四	10:52
星期五	10:52
星期六	10:52

火車區間的資訊

方向: 1814 - 竹中 Zhuzhong - 內灣 Neiwān

站點數量: 9

行車時間: 42 分

途經車站:

 [火車區間的線路圖](#)

方向: 1815 - 內灣 Neiwān - 竹中 Zhuzhong

9 站

[查看服務時間表](#)

內灣 Neiwān

富貴 Fugui

合興 Hexing

九讚頭 Jiuzantou

橫山 Hengshan

竹東 Zhudong

榮華 Ronghua

上員 Shangyuan

竹中 Zhuzhong

火車區間的服務時間表

往1815 - 內灣 Neiwān - 竹中 Zhuzhong方向的時間表

星期日	11:47
星期一	無服務
星期二	無服務
星期三	無服務
星期四	無服務
星期五	無服務
星期六	11:47

火車區間的資訊

方向: 1815 - 內灣 Neiwān - 竹中 Zhuzhong

站點數量: 9

行車時間: 41 分
途經車站:

 [火車區間的線路圖](#)

方向: 1816 - 竹中 Zhuzhong - 內灣 Neivan

9 站

[查看服務時間表](#)

竹中 Zhuzhong
上員 Shangyuan
榮華 Ronghua
竹東 Zhudong
橫山 Hengshan
九讚頭 Jiuzantou
合興 Hexing
富貴 Fugui
內灣 Neivan

火車區間的服務時間表

往1816 - 竹中 Zhuzhong - 內灣 Neivan方向的時間表

星期日	11:52
星期一	11:52
星期二	11:52
星期三	11:52
星期四	11:52
星期五	11:52
星期六	11:52

火車區間的資訊

方向: 1816 - 竹中 Zhuzhong - 內灣 Neivan

站點數量: 9

行車時間: 42 分

途經車站:

 [火車區間的線路圖](#)

方向: 1817 - 內灣 Neivan - 新竹 Hsinchu

13 站

[查看服務時間表](#)

內灣 Neivan
富貴 Fugui
合興 Hexing
九讚頭 Jiuzantou
橫山 Hengshan
竹東 Zhudong
榮華 Ronghua
上員 Shangyuan
竹中 Zhuzhong
新莊 Xin Zhuang

火車區間的服務時間表

往1817 - 內灣 Neivan - 新竹 Hsinchu方向的時間表

星期日	無服務
星期一	11:47
星期二	11:47
星期三	11:47
星期四	11:47
星期五	11:47
星期六	無服務

火車區間的資訊

方向: 1817 - 內灣 Neivan - 新竹 Hsinchu

站點數量: 13

行車時間: 56 分

途經車站:

千甲 Qianjia

北新竹 North Hsinchu

新竹 Hsinchu

火車區間的線路圖

方向: 1818 - 竹中 Zhuzhong - 內灣 Neivan

9 站

[查看服務時間表](#)

竹中 Zhuzhong

上員 Shangyuan

榮華 Ronghua

竹東 Zhudong

橫山 Hengshan

九讚頭 Jiuzantou

合興 Hexing

富貴 Fugui

內灣 Neivan

火車區間的服務時間表

往1818 - 竹中 Zhuzhong - 內灣 Neivan方向的時間表

星期日	12:52
星期一	無服務
星期二	無服務
星期三	無服務
星期四	無服務
星期五	無服務
星期六	12:52

火車區間的資訊

方向: 1818 - 竹中 Zhuzhong - 內灣 Neivan

站點數量: 9

行車時間: 42 分

途經車站:

火車區間的線路圖

方向: 1819 - 內灣 Neivan - 竹中 Zhuzhong

9 站

[查看服務時間表](#)

內灣 Neivan

富貴 Fugui

合興 Hexing

九讚頭 Jiuzantou

橫山 Hengshan

竹東 Zhudong

榮華 Ronghua

上員 Shangyuan

竹中 Zhuzhong

火車區間的服務時間表

往1819 - 內灣 Neivan - 竹中 Zhuzhong方向的時間表

星期日	12:47
星期一	12:47
星期二	12:47
星期三	12:47
星期四	12:47
星期五	12:47
星期六	12:47

火車區間的資訊

方向: 1819 - 內灣 Neivan - 竹中 Zhuzhong

站點數量: 9

行車時間: 41 分

途經車站:

方向: 1820 - 新竹 Hsinchu - 內灣 Neiwan

13 站

[查看服務時間表](#)

新竹 Hsinchu
北新竹 North Hsinchu
千甲 Qianjia
新莊 Xinzhuang
竹中 Zhuzhong
上員 Shangyuan
榮華 Ronghua
竹東 Zhudong
橫山 Hengshan
九讚頭 Jiuzantou
合興 Hexing
富貴 Fugui
內灣 Neiwan

火車區間的服務時間表

往1820 - 新竹 Hsinchu - 內灣 Neiwan方向的時間表

星期日	無服務
星期一	12:35
星期二	12:35
星期三	12:35
星期四	12:35
星期五	12:35
星期六	無服務

火車區間的資訊

方向: 1820 - 新竹 Hsinchu - 內灣 Neiwan

站點數量: 13

行車時間: 59 分

途經車站:

方向: 1821 - 內灣 Neiwan - 竹中 Zhuzhong

9 站

[查看服務時間表](#)

內灣 Neiwan
富貴 Fugui
合興 Hexing
九讚頭 Jiuzantou
橫山 Hengshan
竹東 Zhudong
榮華 Ronghua
上員 Shangyuan
竹中 Zhuzhong

火車區間的服務時間表

往1821 - 內灣 Neiwan - 竹中 Zhuzhong方向的時間表

星期日	13:47
星期一	13:47
星期二	13:47
星期三	13:47
星期四	13:47
星期五	13:47
星期六	13:47

火車區間的資訊

方向: 1821 - 內灣 Neiwan - 竹中 Zhuzhong

站點數量: 9

行車時間: 41 分

途經車站:



方向: 1822 - 竹中 Zhuzhong - 內灣 Neiwan

9 站

[查看服務時間表](#)

竹中 Zhuzhong

上員 Shangyuan

榮華 Ronghua

竹東 Zhudong

橫山 Hengshan

九讚頭 Jiuzantou

合興 Hexing

富貴 Fugui

內灣 Neiwan

火車區間的服務時間表

往1822 - 竹中 Zhuzhong - 內灣 Neiwan方向的時間表

星期日	13:52
星期一	13:52
星期二	13:52
星期三	13:52
星期四	13:52
星期五	13:52
星期六	13:52

火車區間的資訊

方向: 1822 - 竹中 Zhuzhong - 內灣 Neiwan

站點數量: 9

行車時間: 42 分

途經車站:



方向: 1823 - 內灣 Neiwan - 竹中 Zhuzhong

9 站

[查看服務時間表](#)

內灣 Neiwan

富貴 Fugui

合興 Hexing

九讚頭 Jiuzantou

橫山 Hengshan

竹東 Zhudong

榮華 Ronghua

上員 Shangyuan

竹中 Zhuzhong

火車區間的服務時間表

往1823 - 內灣 Neiwan - 竹中 Zhuzhong方向的時間表

星期日	14:47
星期一	14:47
星期二	14:47
星期三	14:47
星期四	14:47
星期五	14:47
星期六	14:47

火車區間的資訊

方向: 1823 - 內灣 Neiwan - 竹中 Zhuzhong

站點數量: 9

行車時間: 41 分

途經車站:



方向: 1824 - 竹中 Zhuzhong - 內灣 Neiwan

9 站

[查看服務時間表](#)

竹中 Zhuzhong
上員 Shangyuan
榮華 Ronghua
竹東 Zhudong
橫山 Hengshan
九讚頭 Jiuzantou
合興 Hexing
富貴 Fugui
內灣 Neiwan

火車區間的服務時間表

往1824 - 竹中 Zhuzhong - 內灣 Neiwan方向的時間表

星期日	14:52
星期一	14:52
星期二	14:52
星期三	14:52
星期四	14:52
星期五	14:52
星期六	14:52

火車區間的資訊

方向: 1824 - 竹中 Zhuzhong - 內灣 Neiwan

站點數量: 9

行車時間: 42 分

途經車站:

 [火車區間的線路圖](#)

方向: 1825 - 內灣 Neiwan - 竹中 Zhuzhong

9 站

[查看服務時間表](#)

內灣 Neiwan
富貴 Fugui
合興 Hexing
九讚頭 Jiuzantou
橫山 Hengshan
竹東 Zhudong
榮華 Ronghua
上員 Shangyuan
竹中 Zhuzhong

火車區間的服務時間表

往1825 - 內灣 Neiwan - 竹中 Zhuzhong方向的時間表

星期日	15:47
星期一	15:47
星期二	15:47
星期三	15:47
星期四	15:47
星期五	15:47
星期六	15:47

火車區間的資訊

方向: 1825 - 內灣 Neiwan - 竹中 Zhuzhong

站點數量: 9

行車時間: 41 分

途經車站:

 [火車區間的線路圖](#)

方向: 1826 - 竹中 Zhuzhong - 內灣 Neiwan

火車區間的服務時間表

9 站

[查看服務時間表](#)

竹中 Zhuzhong

上員 Shangyuan

榮華 Ronghua

竹東 Zhudong

橫山 Hengshan

九讚頭 Jiuzantou

合興 Hexing

富貴 Fugui

內灣 Neiwān

往1826 - 竹中 Zhuzhong - 內灣 Neiwān 方向的時間表

星期日	15:52
星期一	15:52
星期二	15:52
星期三	15:52
星期四	15:52
星期五	15:52
星期六	15:52

火車區間的資訊

方向: 1826 - 竹中 Zhuzhong - 內灣 Neiwān

站點數量: 9

行車時間: 42 分

途經車站:

 [火車區間的線路圖](#)

方向: 1827 - 內灣 Neiwān - 竹中 Zhuzhong

9 站

[查看服務時間表](#)

內灣 Neiwān

富貴 Fugui

合興 Hexing

九讚頭 Jiuzantou

橫山 Hengshan

竹東 Zhudong

榮華 Ronghua

上員 Shangyuan

竹中 Zhuzhong

火車區間的服務時間表

往1827 - 內灣 Neiwān - 竹中 Zhuzhong 方向的時間表

星期日	16:47
星期一	無服務
星期二	無服務
星期三	無服務
星期四	無服務
星期五	無服務
星期六	16:47

火車區間的資訊

方向: 1827 - 內灣 Neiwān - 竹中 Zhuzhong

站點數量: 9

行車時間: 41 分

途經車站:

 [火車區間的線路圖](#)

方向: 1828 - 竹中 Zhuzhong - 內灣 Neiwān

9 站

[查看服務時間表](#)

火車區間的服務時間表

往1828 - 竹中 Zhuzhong - 內灣 Neiwān 方向的時間表

竹中 Zhuzhong
上員 Shangyuan
榮華 Ronghua
竹東 Zhudong
橫山 Hengshan
九讚頭 Jiuzantou
合興 Hexing
富貴 Fugui
內灣 Neivan

星期日	16:52
星期一	16:52
星期二	16:52
星期三	16:52
星期四	16:52
星期五	16:52
星期六	16:52

火車區間的資訊

方向: 1828 - 竹中 Zhuzhong - 內灣 Neivan

站點數量: 9

行車時間: 42 分

途經車站:

 [火車區間的線路圖](#)

方向: 1831 - 內灣 Neivan - 新竹 Hsinchu

13 站

[查看服務時間表](#)

內灣 Neivan
富貴 Fugui
合興 Hexing
九讚頭 Jiuzantou
橫山 Hengshan
竹東 Zhudong
榮華 Ronghua
上員 Shangyuan
竹中 Zhuzhong
新莊 Xinzhuang
千甲 Qianjia
北新竹 North Hsinchu
新竹 Hsinchu

火車區間的服務時間表

往1831 - 內灣 Neivan - 新竹 Hsinchu方向的時間表

星期日	無服務
星期一	16:47
星期二	16:47
星期三	16:47
星期四	16:47
星期五	16:47
星期六	無服務

火車區間的資訊

方向: 1831 - 內灣 Neivan - 新竹 Hsinchu

站點數量: 13

行車時間: 56 分

途經車站:

 [火車區間的線路圖](#)

方向: 1832 - 竹中 Zhuzhong - 內灣 Neivan

9 站

[查看服務時間表](#)

火車區間的服務時間表

往1832 - 竹中 Zhuzhong - 內灣 Neivan方向的時間表

竹中 Zhuzhong
上員 Shangyuan
榮華 Ronghua
竹東 Zhudong
橫山 Hengshan
九讚頭 Jiuzantou
合興 Hexing
富貴 Fugui
內灣 Neivan

星期日	17:52
星期一	無服務
星期二	無服務
星期三	無服務
星期四	無服務
星期五	無服務
星期六	17:52

火車區間的資訊

方向: 1832 - 竹中 Zhuzhong - 內灣 Neivan

站點數量: 9

行車時間: 42 分

途經車站:

 [火車區間的線路圖](#)

方向: 1833 - 內灣 Neivan - 竹中 Zhuzhong

9 站

[查看服務時間表](#)

內灣 Neivan
富貴 Fugui
合興 Hexing
九讚頭 Jiuzantou
橫山 Hengshan
竹東 Zhudong
榮華 Ronghua
上員 Shangyuan
竹中 Zhuzhong

火車區間的服務時間表

往1833 - 內灣 Neivan - 竹中 Zhuzhong方向的時間表

星期日	17:47
星期一	17:47
星期二	17:47
星期三	17:47
星期四	17:47
星期五	17:47
星期六	17:47

火車區間的資訊

方向: 1833 - 內灣 Neivan - 竹中 Zhuzhong

站點數量: 9

行車時間: 41 分

途經車站:

 [火車區間的線路圖](#)

方向: 1834 - 新竹 Hsinchu - 內灣 Neivan

13 站

[查看服務時間表](#)

火車區間的服務時間表

往1834 - 新竹 Hsinchu - 內灣 Neivan方向的時間表

星期日	無服務
-----	-----

新竹 Hsinchu
北新竹 North Hsinchu
千甲 Qianjia
新莊 Xinzhuang
竹中 Zhuzhong
上員 Shangyuan
榮華 Ronghua
竹東 Zhudong
橫山 Hengshan
九讚頭 Jiuzantou
合興 Hexing
富貴 Fugui
內灣 Neivan

星期一	17:35
星期二	17:35
星期三	17:35
星期四	17:35
星期五	17:35
星期六	無服務

火車區間的資訊

方向: 1834 - 新竹 Hsinchu - 內灣 Neivan

站點數量: 13

行車時間: 59 分

途經車站:

 [火車區間的線路圖](#)

方向: 1835 - 內灣 Neivan - 竹中 Zhuzhong

9 站

[查看服務時間表](#)

內灣 Neivan
富貴 Fugui
合興 Hexing
九讚頭 Jiuzantou
橫山 Hengshan
竹東 Zhudong
榮華 Ronghua
上員 Shangyuan
竹中 Zhuzhong

火車區間的服務時間表

往1835 - 內灣 Neivan - 竹中 Zhuzhong方向的時間表

星期日	18:47
星期一	18:47
星期二	18:47
星期三	18:47
星期四	18:47
星期五	18:47
星期六	18:47

火車區間的資訊

方向: 1835 - 內灣 Neivan - 竹中 Zhuzhong

站點數量: 9

行車時間: 41 分

途經車站:

 [火車區間的線路圖](#)

方向: 1836 - 竹中 Zhuzhong - 內灣 Neivan

9 站

[查看服務時間表](#)

火車區間的服務時間表

往1836 - 竹中 Zhuzhong - 內灣 Neivan方向的時間表

星期日	18:52
星期一	18:52

竹中 Zhuzhong
上員 Shangyuan
榮華 Ronghua
竹東 Zhudong
橫山 Hengshan
九讚頭 Jiuzantou
合興 Hexing
富貴 Fugui
內灣 Neiwān

星期二	18:52
星期三	18:52
星期四	18:52
星期五	18:52
星期六	18:52

火車區間的資訊

方向: 1836 - 竹中 Zhuzhong - 內灣 Neiwān
站點數量: 9
行車時間: 42 分
途經車站:

 [火車區間的線路圖](#)

方向: 1837 - 內灣 Neiwān - 竹中 Zhuzhong

9 站
[查看服務時間表](#)

內灣 Neiwān
富貴 Fugui
合興 Hexing
九讚頭 Jiuzantou
橫山 Hengshan
竹東 Zhudong
榮華 Ronghua
上員 Shangyuan
竹中 Zhuzhong

火車區間的服務時間表

往1837 - 內灣 Neiwān - 竹中 Zhuzhong 方向的時間表

星期日	無服務
星期一	19:47
星期二	19:47
星期三	19:47
星期四	19:47
星期五	19:47
星期六	無服務

火車區間的資訊

方向: 1837 - 內灣 Neiwān - 竹中 Zhuzhong
站點數量: 9
行車時間: 41 分
途經車站:

 [火車區間的線路圖](#)

方向: 1838 - 竹中 Zhuzhong - 內灣 Neiwān

9 站
[查看服務時間表](#)

竹中 Zhuzhong
上員 Shangyuan

火車區間的服務時間表

往1838 - 竹中 Zhuzhong - 內灣 Neiwān 方向的時間表

星期日	19:52
星期一	19:52
星期二	19:52

榮華 Ronghua
竹東 Zhudong
橫山 Hengshan
九讚頭 Jiuzantou
合興 Hexing
富貴 Fugui
內灣 Neivan

星期三	19:52
星期四	19:52
星期五	19:52
星期六	19:52

火車區間的資訊

方向: 1838 - 竹中 Zhuzhong - 內灣 Neivan
站點數量: 9
行車時間: 42 分
途經車站:

 [火車區間的線路圖](#)

方向: 1839 - 內灣 Neivan - 新竹 Hsinchu

13 站
[查看服務時間表](#)

內灣 Neivan
富貴 Fugui
合興 Hexing
九讚頭 Jiuzantou
橫山 Hengshan
竹東 Zhudong
榮華 Ronghua
上員 Shangyuan
竹中 Zhuzhong
新莊 Xinzhuang
千甲 Qianjia
北新竹 North Hsinchu
新竹 Hsinchu

火車區間的服務時間表

往1839 - 內灣 Neivan - 新竹 Hsinchu方向的時間表

星期日	19:47
星期一	無服務
星期二	無服務
星期三	無服務
星期四	無服務
星期五	無服務
星期六	19:47

火車區間的資訊

方向: 1839 - 內灣 Neivan - 新竹 Hsinchu
站點數量: 13
行車時間: 56 分
途經車站:

 [火車區間的線路圖](#)

火車區間的服務時間表

往1841 - 內灣 Neivan - 新竹 Hsinchu方向的時間表

星期日	20:47
星期一	20:47
星期二	20:47

方向: 1841 - 內灣 Neivan - 新竹 Hsinchu

13 站
[查看服務時間表](#)

內灣 Neivan
富貴 Fugui

合興 Hexing

九讚頭 Jiuzantou

橫山 Hengshan

竹東 Zhudong

榮華 Ronghua

上員 Shangyuan

竹中 Zhuzhong

新莊 Xinzhuang

千甲 Qianjia

北新竹 North Hsinchu

新竹 Hsinchu

星期三

20:47

星期四

20:47

星期五

20:47

星期六

20:47

火車區間的資訊

方向: 1841 - 內灣 Neivan - 新竹 Hsinchu

站點數量: 13

行車時間: 56 分

途經車站:

 [火車區間的線路圖](#)

方向: 1842 - 新竹 Hsinchu - 內灣 Neivan

13 站

[查看服務時間表](#)

新竹 Hsinchu

北新竹 North Hsinchu

千甲 Qianjia

新莊 Xinzhuang

竹中 Zhuzhong

上員 Shangyuan

榮華 Ronghua

竹東 Zhudong

橫山 Hengshan

九讚頭 Jiuzantou

合興 Hexing

富貴 Fugui

內灣 Neivan

火車區間的服務時間表

往1842 - 新竹 Hsinchu - 內灣 Neivan方向的時間表

星期日

21:35

星期一

21:35

星期二

21:35

星期三

21:35

星期四

21:35

星期五

21:35

星期六

21:35

火車區間的資訊

方向: 1842 - 新竹 Hsinchu - 內灣 Neivan

站點數量: 13

行車時間: 59 分

途經車站:

 [火車區間的線路圖](#)

方向: 1843 - 內灣 Neivan - 新竹 Hsinchu

13 站

[查看服務時間表](#)

內灣 Neivan

火車區間的服務時間表

往1843 - 內灣 Neivan - 新竹 Hsinchu方向的時間表

星期日

22:47

星期一

22:47

富貴 Fugui

合興 Hexing

九讚頭 Jiuzantou

橫山 Hengshan

竹東 Zhudong

榮華 Ronghua

上員 Shangyuan

竹中 Zhuzhong

新莊 Xinzhuang

千甲 Qianjia

北新竹 North Hsinchu

新竹 Hsinchu

星期二

22:47

星期三

22:47

星期四

22:47

星期五

22:47

星期六

22:47

火車區間的資訊

方向: 1843 - 內灣 Neivan - 新竹 Hsinchu

站點數量: 13

行車時間: 56 分

途經車站:

 [火車區間的線路圖](#)

方向: 1844 - 新竹 Hsinchu - 竹東 Zhudong

8 站

[查看服務時間表](#)

新竹 Hsinchu

北新竹 North Hsinchu

千甲 Qianjia

新莊 Xinzhuang

竹中 Zhuzhong

上員 Shangyuan

榮華 Ronghua

竹東 Zhudong

火車區間的服務時間表

往1844 - 新竹 Hsinchu - 竹東 Zhudong方向的時間表

星期日

22:35

星期一

22:35

星期二

22:35

星期三

22:35

星期四

22:35

星期五

22:35

星期六

22:35

火車區間的資訊

方向: 1844 - 新竹 Hsinchu - 竹東 Zhudong

站點數量: 8

行車時間: 32 分

途經車站:

 [火車區間的線路圖](#)

方向: 1845 - 內灣 Neivan - 新竹 Hsinchu

13 站

[查看服務時間表](#)

內灣 Neivan

火車區間的服務時間表

往1845 - 內灣 Neivan - 新竹 Hsinchu方向的時間表

星期日

無服務

星期一

07:05

星期二

07:05

富貴 Fugui

合興 Hexing

九讚頭 Jiuzantou

橫山 Hengshan

竹東 Zhudong

榮華 Ronghua

上員 Shangyuan

竹中 Zhuzhong

新莊 Xinzhuang

千甲 Qianjia

北新竹 North Hsinchu

新竹 Hsinchu

星期三

07:05

星期四

07:05

星期五

07:05

星期六

無服務

火車區間的資訊

方向: 1845 - 內灣 Neivan - 新竹 Hsinchu

站點數量: 13

行車時間: 62 分

途經車站:

 [火車區間的線路圖](#)

方向: 1846 - 新竹 Hsinchu - 內灣 Neivan

13 站

[查看服務時間表](#)

新竹 Hsinchu

北新竹 North Hsinchu

千甲 Qianjia

新莊 Xinzhuang

竹中 Zhuzhong

上員 Shangyuan

榮華 Ronghua

竹東 Zhudong

橫山 Hengshan

九讚頭 Jiuzantou

合興 Hexing

富貴 Fugui

內灣 Neivan

火車區間的服務時間表

往1846 - 新竹 Hsinchu - 內灣 Neivan方向的時間表

星期日

無服務

星期一

05:56

星期二

05:56

星期三

05:56

星期四

05:56

星期五

05:56

星期六

無服務

火車區間的資訊

方向: 1846 - 新竹 Hsinchu - 內灣 Neivan

站點數量: 13

行車時間: 58 分

途經車站:

 [火車區間的線路圖](#)

方向: 1847 - 內灣 Neivan - 新竹 Hsinchu

13 站

[查看服務時間表](#)

火車區間的服務時間表

往1847 - 內灣 Neivan - 新竹 Hsinchu方向的時間表

星期日

無服務

星期一

21:47

內灣 Neiwān

富貴 Fugui

合興 Hexing

九讚頭 Jiuzantou

橫山 Hengshan

竹東 Zhudong

榮華 Ronghua

上員 Shangyuan

竹中 Zhuzhong

新莊 Xinzhuang

千甲 Qianjia

北新竹 North Hsinchu

新竹 Hsinchu

星期二

21:47

星期三

21:47

星期四

21:47

星期五

21:47

星期六

無服務

火車區間的資訊

方向: 1847 - 內灣 Neiwān - 新竹 Hsinchu

站點數量: 13

行車時間: 56 分

途經車站:

 [火車區間的線路圖](#)

方向: 1848 - 竹中 Zhuzhong - 內灣 Neiwān

9 站

[查看服務時間表](#)

竹中 Zhuzhong

上員 Shangyuan

榮華 Ronghua

竹東 Zhudong

橫山 Hengshan

九讚頭 Jiuzantou

合興 Hexing

富貴 Fugui

內灣 Neiwān

火車區間的服務時間表

往1848 - 竹中 Zhuzhong - 內灣 Neiwān方向的時間表

星期日

無服務

星期一

20:52

星期二

20:52

星期三

20:52

星期四

20:52

星期五

20:52

星期六

無服務

火車區間的資訊

方向: 1848 - 竹中 Zhuzhong - 內灣 Neiwān

站點數量: 9

行車時間: 42 分

途經車站:

 [火車區間的線路圖](#)

方向: 2101 - 臺中 Taichung - 田中 Tianzhong

13 站

[查看服務時間表](#)

火車區間的服務時間表

往2101 - 臺中 Taichung - 田中 Tianzhong方向的時間表

星期日

06:21

臺中 Taichung
五權 Wuquan
大慶 Daqing
烏日 Wuri
新烏日 Xinwuri
成功 Chenggong
彰化 Changhua
花壇 Huatan
大村 Dacun
員林 Yuanlin
永靖 Yongjing
社頭 Shetou
田中 Tianzhong

星期一	06:21
星期二	06:21
星期三	06:21
星期四	06:21
星期五	06:21
星期六	06:21

火車區間的資訊

方向: 2101 - 臺中 Taichung - 田中 Tianzhong

站點數量: 13

行車時間: 57 分

途經車站:

 [火車區間的線路圖](#)

方向: 2103 - 新竹 Hsinchu - 嘉義 Chiayi

43 站

[查看服務時間表](#)

新竹 Hsinchu
三姓橋 Sanxingqiao
香山 Xiangshan
崎頂 Qiding
竹南 Zhunan
造橋 Zaoqiao
豐富 Fengfu
苗栗 Miaoli
南勢 Nanshi
銅鑼 Tongluo
三義 Sanyi
泰安 TaiAn
后里 Houli
豐原 Fengyuan
栗林 Lilin
潭子 Tanzi

火車區間的服務時間表

往2103 - 新竹 Hsinchu - 嘉義 Chiayi方向的時間表

星期日	05:08
星期一	05:08
星期二	05:08
星期三	05:08
星期四	05:08
星期五	05:08
星期六	05:08

火車區間的資訊

方向: 2103 - 新竹 Hsinchu - 嘉義 Chiayi

站點數量: 43

行車時間: 208 分

途經車站:

 [火車區間的線路圖](#)

頭家厝 Toujiacuo

松竹 Songzhu

太原 Taiyuan

精武 Jingwu

臺中 Taichung

五權 Wuquan

大慶 Daqing

烏日 Wuri

新烏日 Xinwuri

成功 Chenggong

彰化 Changhua

花壇 Huatan

大村 Dacun

員林 Yuanlin

永靖 Yongjing

社頭 Shetou

田中 Tianzhong

二水 Ershui

林內 Linnei

石榴 Shiliu

斗六 Douliu

斗南 Dounan

石龜 Shigui

大林 Dalin

民雄 Minxiong

嘉北 Jiabei

嘉義 Chiayi

方向: 2113 - 北湖 Beihu - 嘉義 Chiayi

48 站

[查看服務時間表](#)

北湖 Beihu

湖口 Hukou

火車區間的服務時間表

往2113 - 北湖 Beihu - 嘉義 Chiayi方向的時間表

星期日 05:31

星期一 05:31

星期二 05:31

星期三 05:31

新豐 Xinfeng
竹北 Zhubei
北新竹 North Hsinchu
新竹 Hsinchu
三姓橋 Sanxingqiao
香山 Xiangshan
崎頂 Qiding
竹南 Zhunan
造橋 Zaoqiao
豐富 Fengfu
苗栗 Miaoli
南勢 Nanshi
銅鑼 Tongluo
三義 Sanyi
泰安 TaiAn
后里 Houli
豐原 Fengyuan
栗林 Lilin
潭子 Tanzi
頭家厝 Toujiacuo
松竹 Songzhu
太原 Taiyuan
精武 Jingwu
臺中 Taichung
五權 Wuquan
大慶 Daqing
烏日 Wuri
新烏日 Xinwuri
成功 Chenggong
彰化 Changhua
花壇 Huatan
大村 Dacun
員林 Yuanlin

星期四	05:31
星期五	05:31
星期六	05:31

火車區間的資訊

方向: 2113 - 北湖 Beihu - 嘉義 Chiayi

站點數量: 48

行車時間: 243 分

途經車站:

 [火車區間的線路圖](#)

永靖 Yongjing

社頭 Shetou

田中 Tianzhong

二水 Ershui

林內 Linnei

石榴 Shiliu

斗六 Douliu

斗南 Dounan

石龜 Shigui

大林 Dalin

民雄 Minxiong

嘉北 Jiabei

嘉義 Chiayi

方向: 2114 - 彰化 Changhua - 基隆 Keelung

57 站

[查看服務時間表](#)

彰化 Changhua

成功 Chenggong

新烏日 Xinwuri

烏日 Wuri

大慶 Daqing

五權 Wuquan

臺中 Taichung

精武 Jingwu

太原 Taiyuan

松竹 Songzhu

頭家厝 Toujiacuo

潭子 Tanzi

栗林 Lilin

豐原 Fengyuan

后里 Houli

泰安 TaiAn

火車區間的服務時間表

往2114 - 彰化 Changhua - 基隆 Keelung方向的時間表

星期日	05:00
星期一	05:00
星期二	05:00
星期三	05:00
星期四	05:00
星期五	05:00
星期六	05:00

火車區間的資訊

方向: 2114 - 彰化 Changhua - 基隆 Keelung

站點數量: 57

行車時間: 274 分

途經車站:

 [火車區間的線路圖](#)

三義 Sanyi

銅鑼 Tongluo

南勢 Nanshi

苗栗 Miaoli

豐富 Fengfu

造橋 Zaoqiao

竹南 Zhunan

崎頂 Qiding

香山 Xiangshan

三姓橋 Sanxingqiao

新竹 Hsinchu

北新竹 North Hsinchu

竹北 Zhubei

新豐 Xinfeng

湖口 Hukou

北湖 Beihu

新富 Xinfu

富岡 Fugang

楊梅 Yangmei

埔心 Puxin

中壢 Zhongli (Taoyuan)

內壢 Neili

桃園 Taoyuan

鶯歌 Yingge

山佳 Shanjia

南樹林 South Shulin

樹林 Shulin

浮洲 Fuzhou

板橋 Banqiao

萬華 Wanhua

臺北 Taipei

松山 Songshan

南港 Nangang

汐科 Xike

汐止 Xizhi

五堵 Wudu

百福 Baifu

七堵 Qidu

八堵 Badu

三坑 Sankeng

基隆 Keelung

方向: 2115 - 豐原 Fengyuan - 彰化 Changhua

14 站

[查看服務時間表](#)

豐原 Fengyuan

栗林 Lilin

潭子 Tanzi

頭家厝 Toujiacuo

松竹 Songzhu

太原 Taiyuan

精武 Jingwu

臺中 Taichung

五權 Wuquan

大慶 Daqing

烏日 Wuri

新烏日 Xinwuri

成功 Chenggong

彰化 Changhua

方向: 2116 - 彰化 Changhua - 臺中 Taichung

7 站

[查看服務時間表](#)

彰化 Changhua

成功 Chenggong

新烏日 Xinwuri

火車區間的服務時間表

往2115 - 豐原 Fengyuan - 彰化 Changhua方向的時間表

星期日	07:18
星期一	07:18
星期二	07:18
星期三	07:18
星期四	07:18
星期五	07:18
星期六	07:18

火車區間的資訊

方向: 2115 - 豐原 Fengyuan - 彰化 Changhua

站點數量: 14

行車時間: 46 分

途經車站:

 [火車區間的線路圖](#)

火車區間的服務時間表

往2116 - 彰化 Changhua - 臺中 Taichung方向的時間表

星期日	05:44
星期一	05:44
星期二	05:44
星期三	05:44

烏日 Wuri
大慶 Daqing
五權 Wuquan
臺中 Taichung

星期四	05:44
星期五	05:44
星期六	05:44

火車區間的資訊

方向: 2116 - 彰化 Changhua - 臺中 Taichung

站點數量: 7

行車時間: 25 分

途經車站:

 [火車區間的線路圖](#)

方向: 2120 - 二水 Ershui - 基隆 Keelung

64 站

[查看服務時間表](#)

二水 Ershui
田中 Tianzhong
社頭 Shetou
永靖 Yongjing
員林 Yuanlin
大村 Dacun
花壇 Huatan
彰化 Changhua
成功 Chenggong
新烏日 Xinwuri
烏日 Wuri
大慶 Daqing
五權 Wuquan
臺中 Taichung
精武 Jingwu
太原 Taiyuan
松竹 Songzhu
頭家厝 Toujiacuo
潭子 Tanzi
栗林 Lilin

火車區間的服務時間表

往2120 - 二水 Ershui - 基隆 Keelung方向的時間表

星期日	05:14
星期一	05:14
星期二	05:14
星期三	05:14
星期四	05:14
星期五	05:14
星期六	05:14

火車區間的資訊

方向: 2120 - 二水 Ershui - 基隆 Keelung

站點數量: 64

行車時間: 313 分

途經車站:

 [火車區間的線路圖](#)

豐原 Fengyuan

后里 Houli

泰安 TaiAn

三義 Sanyi

銅鑼 Tongluo

南勢 Nanshi

苗栗 Miaoli

豐富 Fengfu

造橋 Zaoqiao

竹南 Zhunan

崎頂 Qiding

香山 Xiangshan

三姓橋 Sanxingqiao

新竹 Hsinchu

北新竹 North Hsinchu

竹北 Zhubei

新豐 Xinfeng

湖口 Hukou

北湖 Beihu

新富 Xinfu

富岡 Fugang

楊梅 Yangmei

埔心 Puxin

中壢 Zhongli (Taoyuan)

內壢 Neili

桃園 Taoyuan

鶯歌 Yingge

山佳 Shanjia

南樹林 South Shulin

樹林 Shulin

浮洲 Fuzhou

板橋 Banqiao

萬華 Wanhua

臺北 Taipei

松山 Songshan

南港 Nangang

汐科 Xike

汐止 Xizhi

五堵 Wudu

百福 Baifu

七堵 Qidu

八堵 Badu

三坑 Sankeng

基隆 Keelung

方向: 2122 - 彰化 Changhua - 后里 Houli

15 站

[查看服務時間表](#)

彰化 Changhua

成功 Chenggong

新烏日 Xinwuri

烏日 Wuri

大慶 Daqing

五權 Wuquan

臺中 Taichung

精武 Jingwu

太原 Taiyuan

松竹 Songzhu

頭家厝 Toujiacuo

潭子 Tanzi

栗林 Lilin

豐原 Fengyuan

后里 Houli

火車區間的服務時間表

往2122 - 彰化 Changhua - 后里 Houli方向的時間表

星期日	06:02
星期一	06:02
星期二	06:02
星期三	06:02
星期四	06:02
星期五	06:02
星期六	06:02

火車區間的資訊

方向: 2122 - 彰化 Changhua - 后里 Houli

站點數量: 15

行車時間: 61 分

途經車站:

 [火車區間的線路圖](#)

方向: 2123 - 北湖 Beihu - 嘉義 Chiayi

48 站

火車區間的服務時間表

往2123 - 北湖 Beihu - 嘉義 Chiayi方向的時間表

北湖 Beihu
湖口 Hukou
新豐 Xinfeng
竹北 Zhubei
北新竹 North Hsinchu
新竹 Hsinchu
三姓橋 Sanxingqiao
香山 Xiangshan
崎頂 Qiding
竹南 Zhunan
造橋 Zaoqiao
豐富 Fengfu
苗栗 Miaoli
南勢 Nanshi
銅鑼 Tongluo
三義 Sanyi
泰安 TaiAn
后里 Houli
豐原 Fengyuan
栗林 Lilin
潭子 Tanzi
頭家厝 Toujiacuo
松竹 Songzhu
太原 Taiyuan
精武 Jingwu
臺中 Taichung
五權 Wuquan
大慶 Daqing
烏日 Wuri
新烏日 Xinwuri
成功 Chenggong
彰化 Changhua

星期日	06:31
星期一	06:31
星期二	06:31
星期三	06:31
星期四	06:31
星期五	06:31
星期六	06:31

火車區間的資訊

方向: 2123 - 北湖 Beihu - 嘉義 Chiayi

站點數量: 48

行車時間: 249 分

途經車站:

 [火車區間的線路圖](#)

花壇 Huatan

大村 Dacun

員林 Yuanlin

永靖 Yongjing

社頭 Shetou

田中 Tianzhong

二水 Ershui

林內 Linnei

石榴 Shiliu

斗六 Douliu

斗南 Dounan

石龜 Shigui

大林 Dalin

民雄 Minxiong

嘉北 Jiabei

嘉義 Chiayi

方向: 2124 - 嘉義 Chiayi - 基隆 Keelung

73 站

[查看服務時間表](#)

嘉義 Chiayi

嘉北 Jiabei

民雄 Minxiong

大林 Dalin

石龜 Shigui

斗南 Dounan

斗六 Douliu

石榴 Shiliu

林內 Linnei

二水 Ershui

田中 Tianzhong

社頭 Shetou

永靖 Yongjing

火車區間的服務時間表

往2124 - 嘉義 Chiayi - 基隆 Keelung 方向的時間表

星期日	04:55
星期一	04:55
星期二	04:55
星期三	04:55
星期四	04:55
星期五	04:55
星期六	04:55

火車區間的資訊

方向: 2124 - 嘉義 Chiayi - 基隆 Keelung

站點數量: 73

行車時間: 360 分

途經車站:

 [火車區間的線路圖](#)

員林 Yuanlin

大村 Dacun

花壇 Huatan

彰化 Changhua

成功 Chenggong

新烏日 Xinwuri

烏日 Wuri

大慶 Daqing

五權 Wuquan

臺中 Taichung

精武 Jingwu

太原 Taiyuan

松竹 Songzhu

頭家厝 Toujiacuo

潭子 Tanzi

栗林 Lilin

豐原 Fengyuan

后里 Houli

泰安 TaiAn

三義 Sanyi

銅鑼 Tongluo

南勢 Nanshi

苗栗 Miaoli

豐富 Fengfu

造橋 Zaoqiao

竹南 Zhunan

崎頂 Qiding

香山 Xiangshan

三姓橋 Sanxingqiao

新竹 Hsinchu

北新竹 North Hsinchu

竹北 Zhubei

新豐 Xinfeng

湖口 Hukou

北湖 Beihu

新富 Xinfu

富岡 Fugang

楊梅 Yangmei

埔心 Puxin

中壢 Zhongli (Taoyuan)

內壢 Neili

桃園 Taoyuan

鶯歌 Yingge

山佳 Shanjia

南樹林 South Shulin

樹林 Shulin

浮洲 Fuzhou

板橋 Banqiao

萬華 Wanhua

臺北 Taipei

松山 Songshan

南港 Nangang

汐科 Xike

汐止 Xizhi

五堵 Wudu

百福 Baifu

七堵 Qidu

八堵 Badu

三坑 Sankeng

基隆 Keelung

方向: 2128 - 嘉義 Chiayi - 銅鑼 Tongluo

34 站

[查看服務時間表](#)

嘉義 Chiayi

嘉北 Jiabei

火車區間的服務時間表

往2128 - 嘉義 Chiayi - 銅鑼 Tongluo方向的時間表

星期日 05:18

星期一 05:18

星期二 05:18

星期三 05:18

民雄 Minxiong

大林 Dalin

石龜 Shigui

斗南 Dounan

斗六 Douliu

石榴 Shiliu

林內 Linnei

二水 Ershui

田中 Tianzhong

社頭 Shetou

永靖 Yongjing

員林 Yuanlin

大村 Dacun

花壇 Huatan

彰化 Changhua

成功 Chenggong

新烏日 Xinwuri

烏日 Wuri

大慶 Daqing

五權 Wuquan

臺中 Taichung

精武 Jingwu

太原 Taiyuan

松竹 Songzhu

頭家厝 Toujiacuo

潭子 Tanzi

栗林 Lilin

豐原 Fengyuan

后里 Houli

泰安 TaiAn

三義 Sanyi

銅鑼 Tongluo

星期四

05:18

星期五

05:18

星期六

05:18

火車區間的資訊

方向: 2128 - 嘉義 Chiayi - 銅鑼 Tongluo

站點數量: 34

行車時間: 153 分

途經車站:

 [火車區間的線路圖](#)

方向: 2131 - 豐原 Fengyuan - 彰化 Changhua

14 站

[查看服務時間表](#)

豐原 Fengyuan
栗林 Lilin
潭子 Tanzi
頭家厝 Toujiacuo
松竹 Songzhu
太原 Taiyuan
精武 Jingwu
臺中 Taichung
五權 Wuquan
大慶 Daqing
烏日 Wuri
新烏日 Xinwuri
成功 Chenggong
彰化 Changhua

火車區間的服務時間表

往2131 - 豐原 Fengyuan - 彰化 Changhua方向的時間表

星期日	08:43
星期一	08:43
星期二	08:43
星期三	08:43
星期四	08:43
星期五	08:43
星期六	08:43

火車區間的資訊

方向: 2131 - 豐原 Fengyuan - 彰化 Changhua

站點數量: 14

行車時間: 46 分

途經車站:

 [火車區間的線路圖](#)

方向: 2133 - 基隆 Keelung - 嘉義 Chiayi

73 站

[查看服務時間表](#)

基隆 Keelung
三坑 Sankeng
八堵 Badu
七堵 Qidu
百福 Baifu
五堵 Wudu
汐止 Xizhi
汐科 Xike
南港 Nangang
松山 Songshan
臺北 Taipei
萬華 Wanhua

火車區間的服務時間表

往2133 - 基隆 Keelung - 嘉義 Chiayi方向的時間表

星期日	05:11
星期一	05:11
星期二	05:11
星期三	05:11
星期四	05:11
星期五	05:11
星期六	05:11

火車區間的資訊

方向: 2133 - 基隆 Keelung - 嘉義 Chiayi

站點數量: 73

行車時間: 366 分

途經車站:

板橋 Banqiao

浮洲 Fuzhou

樹林 Shulin

南樹林 South Shulin

山佳 Shanjia

鶯歌 Yingge

桃園 Taoyuan

內壢 Neili

中壢 Zhongli (Taoyuan)

埔心 Puxin

楊梅 Yangmei

富岡 Fugang

新富 Xinfu

北湖 Beihu

湖口 Hukou

新豐 Xinfeng

竹北 Zhubei

北新竹 North Hsinchu

新竹 Hsinchu

三姓橋 Sanxingqiao

香山 Xiangshan

崎頂 Qiding

竹南 Zhunan

造橋 Zaoqiao

豐富 Fengfu

苗栗 Miaoli

南勢 Nanshi

銅鑼 Tongluo

三義 Sanyi

泰安 TaiAn

后里 Houli

豐原 Fengyuan

栗林 Lilin

潭子 Tanzi
頭家厝 Toujiacuo
松竹 Songzhu
太原 Taiyuan
精武 Jingwu
臺中 Taichung
五權 Wuquan
大慶 Daqing
烏日 Wuri
新烏日 Xinwuri
成功 Chenggong
彰化 Changhua
花壇 Huatan
大村 Dacun
員林 Yuanlin
永靖 Yongjing
社頭 Shetou
田中 Tianzhong
二水 Ershui
林內 Linnei
石榴 Shiliu
斗六 Douliu
斗南 Dounan
石龜 Shigui
大林 Dalin
民雄 Minxiong
嘉北 Jiabei
嘉義 Chiayi

方向: 2134 - 嘉義 Chiayi - 基隆 Keelung

73 站

[查看服務時間表](#)

嘉義 Chiayi

火車區間的服務時間表

往2134 - 嘉義 Chiayi - 基隆 Keelung 方向的時間表

星期日 05:38

星期一 05:38

嘉北 Jiabei
民雄 Minxiong
大林 Dalin
石龜 Shigui
斗南 Dounan
斗六 Douliu
石榴 Shiliu
林內 Linnei
二水 Ershui
田中 Tianzhong
社頭 Shetou
永靖 Yongjing
員林 Yuanlin
大村 Dacun
花壇 Huatan
彰化 Changhua
成功 Chenggong
新烏日 Xinwuri
烏日 Wuri
大慶 Daqing
五權 Wuquan
臺中 Taichung
精武 Jingwu
太原 Taiyuan
松竹 Songzhu
頭家厝 Toujiacuo
潭子 Tanzi
栗林 Lilin
豐原 Fengyuan
后里 Houli
泰安 TaiAn
三義 Sanyi
銅鑼 Tongluo

星期二	05:38
星期三	05:38
星期四	05:38
星期五	05:38
星期六	05:38

火車區間的資訊

方向: 2134 - 嘉義 Chiayi - 基隆 Keelung

站點數量: 73

行車時間: 360 分

途經車站:

 [火車區間的線路圖](#)

南勢 Nanshi

苗栗 Miaoli

豐富 Fengfu

造橋 Zaoqiao

竹南 Zhunan

崎頂 Qiding

香山 Xiangshan

三姓橋 Sanxingqiao

新竹 Hsinchu

北新竹 North Hsinchu

竹北 Zhubei

新豐 Xinfeng

湖口 Hukou

北湖 Beihu

新富 Xinfu

富岡 Fugang

楊梅 Yangmei

埔心 Puxin

中壢 Zhongli (Taoyuan)

內壢 Neili

桃園 Taoyuan

鶯歌 Yingge

山佳 Shanjia

南樹林 South Shulin

樹林 Shulin

浮洲 Fuzhou

板橋 Banqiao

萬華 Wanhua

臺北 Taipei

松山 Songshan

南港 Nangang

汐科 Xike

汐止 Xizhi

五堵 Wudu

百福 Baifu

七堵 Qidu

八堵 Badu

三坑 Sankeng

基隆 Keelung

方向: 2138 - 新營 Xinying - 后里 Houli

35 站

[查看服務時間表](#)

新營 Xinying

後壁 Houbi

南靖 Nanjing

水上 Shuishang

嘉義 Chiayi

嘉北 Jiabei

民雄 Minxiong

大林 Dalin

石龜 Shigui

斗南 Dounan

斗六 Douliu

石榴 Shiliu

林內 Linnei

二水 Ershui

田中 Tianzhong

社頭 Shetou

永靖 Yongjing

員林 Yuanlin

大村 Dacun

花壇 Huatan

彰化 Changhua

成功 Chenggong

新烏日 Xinwuri

火車區間的服務時間表

往2138 - 新營 Xinying - 后里 Houli方向的時間表

星期日	05:30
星期一	05:30
星期二	05:30
星期三	05:30
星期四	05:30
星期五	05:30
星期六	05:30

火車區間的資訊

方向: 2138 - 新營 Xinying - 后里 Houli

站點數量: 35

行車時間: 176 分

途經車站:

 [火車區間的線路圖](#)

烏日 Wuri

大慶 Daqing

五權 Wuquan

臺中 Taichung

精武 Jingwu

太原 Taiyuan

松竹 Songzhu

頭家厝 Toujiacuo

潭子 Tanzi

栗林 Lilin

豐原 Fengyuan

后里 Houli

方向: 2143 - 基隆 Keelung - 嘉義 Chiayi

73 站

[查看服務時間表](#)

基隆 Keelung

三坑 Sankeng

八堵 Badu

七堵 Qidu

百福 Baifu

五堵 Wudu

汐止 Xizhi

汐科 Xike

南港 Nangang

松山 Songshan

臺北 Taipei

萬華 Wanhua

板橋 Banqiao

浮洲 Fuzhou

樹林 Shulin

南樹林 South Shulin

山佳 Shanjia

火車區間的服務時間表

往2143 - 基隆 Keelung - 嘉義 Chiayi方向的時間表

星期日	06:17
星期一	06:17
星期二	06:17
星期三	06:17
星期四	06:17
星期五	06:17
星期六	06:17

火車區間的資訊

方向: 2143 - 基隆 Keelung - 嘉義 Chiayi

站點數量: 73

行車時間: 362 分

途經車站:

 [火車區間的線路圖](#)

鶯歌 Yingge

桃園 Taoyuan

內壢 Neili

中壢 Zhongli (Taoyuan)

埔心 Puxin

楊梅 Yangmei

富岡 Fugang

新富 Xinfu

北湖 Beihu

湖口 Hukou

新豐 Xinfeng

竹北 Zhubei

北新竹 North Hsinchu

新竹 Hsinchu

三姓橋 Sanxingqiao

香山 Xiangshan

崎頂 Qiding

竹南 Zhunan

造橋 Zaoqiao

豐富 Fengfu

苗栗 Miaoli

南勢 Nanshi

銅鑼 Tongluo

三義 Sanyi

泰安 TaiAn

后里 Houli

豐原 Fengyuan

栗林 Lilin

潭子 Tanzi

頭家厝 Toujiacuo

松竹 Songzhu

太原 Taiyuan

精武 Jingwu

臺中 Taichung

五權 Wuquan

大慶 Daqing

烏日 Wuri

新烏日 Xinwuri

成功 Chenggong

彰化 Changhua

花壇 Huatan

大村 Dacun

員林 Yuanlin

永靖 Yongjing

社頭 Shetou

田中 Tianzhong

二水 Ershui

林內 Linnei

石榴 Shiliu

斗六 Douliu

斗南 Dounan

石龜 Shigui

大林 Dalin

民雄 Minxiong

嘉北 Jiabei

嘉義 Chiayi

方向: 2144 - 嘉義 Chiayi - 基隆 Keelung

73 站

[查看服務時間表](#)

嘉義 Chiayi

嘉北 Jiabei

民雄 Minxiong

大林 Dalin

石龜 Shigui

斗南 Dounan

火車區間的服務時間表

往2144 - 嘉義 Chiayi - 基隆 Keelung 方向的時間表

星期日	06:47
星期一	06:47
星期二	06:47
星期三	06:47
星期四	06:47
星期五	06:47
星期六	06:47

斗六 Douliu

石榴 Shiliu

林內 Linnei

二水 Ershui

田中 Tianzhong

社頭 Shetou

永靖 Yongjing

員林 Yuanlin

大村 Dacun

花壇 Huatan

彰化 Changhua

成功 Chenggong

新烏日 Xinwuri

烏日 Wuri

大慶 Daqing

五權 Wuquan

臺中 Taichung

精武 Jingwu

太原 Taiyuan

松竹 Songzhu

頭家厝 Toujiacuo

潭子 Tanzi

栗林 Lilin

豐原 Fengyuan

后里 Houli

泰安 TaiAn

三義 Sanyi

銅鑼 Tongluo

南勢 Nanshi

苗栗 Miaoli

豐富 Fengfu

造橋 Zaoqiao

竹南 Zhunan

火車區間的資訊

方向: 2144 - 嘉義 Chiayi - 基隆 Keelung

站點數量: 73

行車時間: 359 分

途經車站:

 [火車區間的線路圖](#)

崎頂 Qiding

香山 Xiangshan

三姓橋 Sanxingqiao

新竹 Hsinchu

北新竹 North Hsinchu

竹北 Zhubei

新豐 Xinfeng

湖口 Hukou

北湖 Beihu

新富 Xinfu

富岡 Fugang

楊梅 Yangmei

埔心 Puxin

中壢 Zhongli (Taoyuan)

內壢 Neili

桃園 Taoyuan

鶯歌 Yingge

山佳 Shanjia

南樹林 South Shulin

樹林 Shulin

浮洲 Fuzhou

板橋 Banqiao

萬華 Wanhua

臺北 Taipei

松山 Songshan

南港 Nangang

汐科 Xike

汐止 Xizhi

五堵 Wudu

百福 Baifu

七堵 Qidu

八堵 Badu

三坑 Sankeng

方向: 2146 - 彰化 Changhua - 臺中 Taichung

7 站

[查看服務時間表](#)

彰化 Changhua

成功 Chenggong

新烏日 Xinwuri

烏日 Wuri

大慶 Daqing

五權 Wuquan

臺中 Taichung

火車區間的服務時間表

往2146 - 彰化 Changhua - 臺中 Taichung 方向的時間表

星期日	08:32
星期一	08:32
星期二	08:32
星期三	08:32
星期四	08:32
星期五	08:32
星期六	08:32

火車區間的資訊

方向: 2146 - 彰化 Changhua - 臺中 Taichung

站點數量: 7

行車時間: 24 分

途經車站:

 [火車區間的線路圖](#)

方向: 2149 - 臺中 Taichung - 彰化 Changhua

7 站

[查看服務時間表](#)

臺中 Taichung

五權 Wuquan

大慶 Daqing

烏日 Wuri

新烏日 Xinwuri

成功 Chenggong

彰化 Changhua

火車區間的服務時間表

往2149 - 臺中 Taichung - 彰化 Changhua 方向的時間表

星期日	11:10
星期一	11:10
星期二	11:10
星期三	11:10
星期四	11:10
星期五	11:10
星期六	11:10

火車區間的資訊

方向: 2149 - 臺中 Taichung - 彰化 Changhua

站點數量: 7

行車時間: 28 分

途經車站:

方向: 2153 - 基隆 Keelung - 嘉義 Chiayi

73 站

[查看服務時間表](#)

基隆 Keelung
三坑 Sankeng
八堵 Badu
七堵 Qidu
百福 Baifu
五堵 Wudu
汐止 Xizhi
汐科 Xike
南港 Nangang
松山 Songshan
臺北 Taipei
萬華 Wanhua
板橋 Banqiao
浮洲 Fuzhou
樹林 Shulin
南樹林 South Shulin
山佳 Shanjia
鶯歌 Yingge
桃園 Taoyuan
內壢 Neili
中壢 Zhongli (Taoyuan)
埔心 Puxin
楊梅 Yangmei
富岡 Fugang
新富 Xinfu
北湖 Beihu
湖口 Hukou
新豐 Xinfeng

火車區間的服務時間表

往2153 - 基隆 Keelung - 嘉義 Chiayi方向的時間表

星期日	07:12
星期一	07:12
星期二	07:12
星期三	07:12
星期四	07:12
星期五	07:12
星期六	07:12

火車區間的資訊

方向: 2153 - 基隆 Keelung - 嘉義 Chiayi

站點數量: 73

行車時間: 371 分

途經車站:

竹北 Zhubei

北新竹 North Hsinchu

新竹 Hsinchu

三姓橋 Sanxingqiao

香山 Xiangshan

崎頂 Qiding

竹南 Zhunan

造橋 Zaoqiao

豐富 Fengfu

苗栗 Miaoli

南勢 Nanshi

銅鑼 Tongluo

三義 Sanyi

泰安 TaiAn

后里 Houli

豐原 Fengyuan

栗林 Lilin

潭子 Tanzi

頭家厝 Toujiacuo

松竹 Songzhu

太原 Taiyuan

精武 Jingwu

臺中 Taichung

五權 Wuquan

大慶 Daqing

烏日 Wuri

新烏日 Xinwuri

成功 Chenggong

彰化 Changhua

花壇 Huatan

大村 Dacun

員林 Yuanlin

永靖 Yongjing

社頭 Shetou

田中 Tianzhong

二水 Ershui

林內 Linnei

石榴 Shiliu

斗六 Douliu

斗南 Dounan

石龜 Shigui

大林 Dalin

民雄 Minxiong

嘉北 Jiabei

嘉義 Chiayi

方向: 2154 - 嘉義 Chiayi - 基隆 Keelung

73 站

[查看服務時間表](#)

嘉義 Chiayi

嘉北 Jiabei

民雄 Minxiong

大林 Dalin

石龜 Shigui

斗南 Dounan

斗六 Douliu

石榴 Shiliu

林內 Linnei

二水 Ershui

田中 Tianzhong

社頭 Shetou

永靖 Yongjing

員林 Yuanlin

大村 Dacun

花壇 Huatan

彰化 Changhua

火車區間的服務時間表

往2154 - 嘉義 Chiayi - 基隆 Keelung方向的時間表

星期日	07:45
星期一	07:45
星期二	07:45
星期三	07:45
星期四	07:45
星期五	07:45
星期六	07:45

火車區間的資訊

方向: 2154 - 嘉義 Chiayi - 基隆 Keelung

站點數量: 73

行車時間: 354 分

途經車站:

 [火車區間的線路圖](#)

成功 Chenggong

新烏日 Xinwuri

烏日 Wuri

大慶 Daqing

五權 Wuquan

臺中 Taichung

精武 Jingwu

太原 Taiyuan

松竹 Songzhu

頭家厝 Toujiacuo

潭子 Tanzi

栗林 Lilin

豐原 Fengyuan

后里 Houli

泰安 TaiAn

三義 Sanyi

銅鑼 Tongluo

南勢 Nanshi

苗栗 Miaoli

豐富 Fengfu

造橋 Zaoqiao

竹南 Zhunan

崎頂 Qiding

香山 Xiangshan

三姓橋 Sanxingqiao

新竹 Hsinchu

北新竹 North Hsinchu

竹北 Zhubei

新豐 Xinfeng

湖口 Hukou

北湖 Beihu

新富 Xinfu

富岡 Fugang

楊梅 Yangmei

埔心 Puxin

中壢 Zhongli (Taoyuan)

內壢 Neili

桃園 Taoyuan

鶯歌 Yingge

山佳 Shanjia

南樹林 South Shulin

樹林 Shulin

浮洲 Fuzhou

板橋 Banqiao

萬華 Wanhua

臺北 Taipei

松山 Songshan

南港 Nangang

汐科 Xike

汐止 Xizhi

五堵 Wudu

百福 Baifu

七堵 Qidu

八堵 Badu

三坑 Sankeng

基隆 Keelung

方向: 2163 - 基隆 Keelung - 嘉義 Chiayi

73 站

[查看服務時間表](#)

基隆 Keelung

三坑 Sankeng

八堵 Badu

七堵 Qidu

百福 Baifu

五堵 Wudu

火車區間的服務時間表

往2163 - 基隆 Keelung - 嘉義 Chiayi方向的時間表

星期日	08:19
星期一	08:19
星期二	08:19
星期三	08:19
星期四	08:19
星期五	08:19
星期六	08:19

汐止 Xizhi

汐科 Xike

南港 Nangang

松山 Songshan

臺北 Taipei

萬華 Wanhua

板橋 Banqiao

浮洲 Fuzhou

樹林 Shulin

南樹林 South Shulin

山佳 Shanjia

鶯歌 Yingge

桃園 Taoyuan

內壢 Neili

中壢 Zhongli (Taoyuan)

埔心 Puxin

楊梅 Yangmei

富岡 Fugang

新富 Xinfu

北湖 Beihu

湖口 Hukou

新豐 Xinfeng

竹北 Zhubei

北新竹 North Hsinchu

新竹 Hsinchu

三姓橋 Sanxingqiao

香山 Xiangshan

崎頂 Qiding

竹南 Zhunan

造橋 Zaoqiao

豐富 Fengfu

苗栗 Miaoli

南勢 Nanshi

火車區間的資訊

方向: 2163 - 基隆 Keelung - 嘉義 Chiayi

站點數量: 73

行車時間: 352 分

途經車站:

 [火車區間的線路圖](#)

銅鑼 Tongluo

三義 Sanyi

泰安 TaiAn

后里 Houli

豐原 Fengyuan

栗林 Lilin

潭子 Tanzi

頭家厝 Toujiacuo

松竹 Songzhu

太原 Taiyuan

精武 Jingwu

臺中 Taichung

五權 Wuquan

大慶 Daqing

烏日 Wuri

新烏日 Xinwuri

成功 Chenggong

彰化 Changhua

花壇 Huatan

大村 Dacun

員林 Yuanlin

永靖 Yongjing

社頭 Shetou

田中 Tianzhong

二水 Ershui

林內 Linnei

石榴 Shiliu

斗六 Douliu

斗南 Dounan

石龜 Shigui

大林 Dalin

民雄 Minxiong

嘉北 Jiabei

方向: 2164 - 新營 Xinying - 瑞芳 Ruifang

78 站

[查看服務時間表](#)

- 新營 Xinying
- 後壁 Houbi
- 南靖 Nanjing
- 水上 Shuishang
- 嘉義 Chiayi
- 嘉北 Jiabei
- 民雄 Minxiong
- 大林 Dalin
- 石龜 Shigui
- 斗南 Dounan
- 斗六 Douliu
- 石榴 Shiliu
- 林內 Linnei
- 二水 Ershui
- 田中 Tianzhong
- 社頭 Shetou
- 永靖 Yongjing
- 員林 Yuanlin
- 大村 Dacun
- 花壇 Huatan
- 彰化 Changhua
- 成功 Chenggong
- 新烏日 Xinwuri
- 烏日 Wuri
- 大慶 Daqing
- 五權 Wuquan
- 臺中 Taichung
- 精武 Jingwu

火車區間的服務時間表

往2164 - 新營 Xinying - 瑞芳 Ruifang方向的時間表

星期日	08:15
星期一	08:15
星期二	08:15
星期三	08:15
星期四	08:15
星期五	08:15
星期六	08:15

火車區間的資訊

方向: 2164 - 新營 Xinying - 瑞芳 Ruifang

站點數量: 78

行車時間: 384 分

途經車站:

 [火車區間的線路圖](#)

太原 Taiyuan

松竹 Songzhu

頭家厝 Toujiacuo

潭子 Tanzi

栗林 Lilin

豐原 Fengyuan

后里 Houli

泰安 Tai'an

三義 Sanyi

銅鑼 Tongluo

南勢 Nanshi

苗栗 Miaoli

豐富 Fengfu

造橋 Zaoqiao

竹南 Zhunan

崎頂 Qiding

香山 Xiangshan

三姓橋 Sanxingqiao

新竹 Hsinchu

北新竹 North Hsinchu

竹北 Zhubei

新豐 Xinfeng

湖口 Hukou

北湖 Beihu

新富 Xinfu

富岡 Fugang

楊梅 Yangmei

埔心 Puxin

中壢 Zhongli (Taoyuan)

內壢 Neili

桃園 Taoyuan

鶯歌 Yingge

山佳 Shanjia

南樹林 South Shulin

樹林 Shulin

浮洲 Fuzhou

板橋 Banqiao

萬華 Wanhua

臺北 Taipei

松山 Songshan

南港 Nangang

汐科 Xike

汐止 Xizhi

五堵 Wudu

百福 Baifu

七堵 Qidu

八堵 Badu

暖暖 Nuannuan

四腳亭 Sijiaoting

瑞芳 Ruifang

方向: 2166 - 彰化 Changhua - 臺中 Taichung

7 站

[查看服務時間表](#)

彰化 Changhua

成功 Chenggong

新烏日 Xinwuri

烏日 Wuri

大慶 Daqing

五權 Wuquan

臺中 Taichung

火車區間的服務時間表

往2166 - 彰化 Changhua - 臺中 Taichung 方向的時間表

星期日	10:34
星期一	10:34
星期二	10:34
星期三	10:34
星期四	10:34
星期五	10:34
星期六	10:34

火車區間的資訊

方向: 2166 - 彰化 Changhua - 臺中 Taichung

站點數量: 7

行車時間: 24 分

途經車站:

方向: 2173 - 基隆 Keelung - 嘉義 Chiayi

73 站

[查看服務時間表](#)

基隆 Keelung
三坑 Sankeng
八堵 Badu
七堵 Qidu
百福 Baifu
五堵 Wudu
汐止 Xizhi
汐科 Xike
南港 Nangang
松山 Songshan
臺北 Taipei
萬華 Wanhua
板橋 Banqiao
浮洲 Fuzhou
樹林 Shulin
南樹林 South Shulin
山佳 Shanjia
鶯歌 Yingge
桃園 Taoyuan
內壢 Neili
中壢 Zhongli (Taoyuan)
埔心 Puxin
楊梅 Yangmei
富岡 Fugang
新富 Xinfu
北湖 Beihu
湖口 Hukou
新豐 Xinfeng

火車區間的服務時間表

往2173 - 基隆 Keelung - 嘉義 Chiayi方向的時間表

星期日	09:21
星期一	09:21
星期二	09:21
星期三	09:21
星期四	09:21
星期五	09:21
星期六	09:21

火車區間的資訊

方向: 2173 - 基隆 Keelung - 嘉義 Chiayi

站點數量: 73

行車時間: 347 分

途經車站:



竹北 Zhubei

北新竹 North Hsinchu

新竹 Hsinchu

三姓橋 Sanxingqiao

香山 Xiangshan

崎頂 Qiding

竹南 Zhunan

造橋 Zaoqiao

豐富 Fengfu

苗栗 Miaoli

南勢 Nanshi

銅鑼 Tongluo

三義 Sanyi

泰安 TaiAn

后里 Houli

豐原 Fengyuan

栗林 Lilin

潭子 Tanzi

頭家厝 Toujiacuo

松竹 Songzhu

太原 Taiyuan

精武 Jingwu

臺中 Taichung

五權 Wuquan

大慶 Daqing

烏日 Wuri

新烏日 Xinwuri

成功 Chenggong

彰化 Changhua

花壇 Huatan

大村 Dacun

員林 Yuanlin

永靖 Yongjing

社頭 Shetou

田中 Tianzhong

二水 Ershui

林內 Linnei

石榴 Shiliu

斗六 Douliu

斗南 Dounan

石龜 Shigui

大林 Dalin

民雄 Minxiong

嘉北 Jiabei

嘉義 Chiayi

方向: 2174 - 嘉義 Chiayi - 瑞芳 Ruifang

74 站

[查看服務時間表](#)

嘉義 Chiayi

嘉北 Jiabei

民雄 Minxiong

大林 Dalin

石龜 Shigui

斗南 Dounan

斗六 Douliu

石榴 Shiliu

林內 Linnei

二水 Ershui

田中 Tianzhong

社頭 Shetou

永靖 Yongjing

員林 Yuanlin

大村 Dacun

花壇 Huatan

彰化 Changhua

火車區間的服務時間表

往2174 - 嘉義 Chiayi - 瑞芳 Ruifang方向的時間表

星期日	09:50
星期一	09:50
星期二	09:50
星期三	09:50
星期四	09:50
星期五	09:50
星期六	09:50

火車區間的資訊

方向: 2174 - 嘉義 Chiayi - 瑞芳 Ruifang

站點數量: 74

行車時間: 348 分

途經車站:

 [火車區間的線路圖](#)

成功 Chenggong

新烏日 Xinwuri

烏日 Wuri

大慶 Daqing

五權 Wuquan

臺中 Taichung

精武 Jingwu

太原 Taiyuan

松竹 Songzhu

頭家厝 Toujiacuo

潭子 Tanzi

栗林 Lilin

豐原 Fengyuan

后里 Houli

泰安 TaiAn

三義 Sanyi

銅鑼 Tongluo

南勢 Nanshi

苗栗 Miaoli

豐富 Fengfu

造橋 Zaoqiao

竹南 Zhunan

崎頂 Qiding

香山 Xiangshan

三姓橋 Sanxingqiao

新竹 Hsinchu

北新竹 North Hsinchu

竹北 Zhubei

新豐 Xinfeng

湖口 Hukou

北湖 Beihu

新富 Xinfu

富岡 Fugang

楊梅 Yangmei

埔心 Puxin

中壢 Zhongli (Taoyuan)

內壢 Neili

桃園 Taoyuan

鶯歌 Yingge

山佳 Shanjia

南樹林 South Shulin

樹林 Shulin

浮洲 Fuzhou

板橋 Banqiao

萬華 Wanhua

臺北 Taipei

松山 Songshan

南港 Nangang

汐科 Xike

汐止 Xizhi

五堵 Wudu

百福 Baifu

七堵 Qidu

八堵 Badu

暖暖 Nuannuan

四腳亭 Sijiaoting

瑞芳 Ruifang

方向: 2183 - 基隆 Keelung - 嘉義 Chiayi

73 站

[查看服務時間表](#)

基隆 Keelung

三坑 Sankeng

八堵 Badu

七堵 Qidu

百福 Baifu

火車區間的服務時間表

往2183 - 基隆 Keelung - 嘉義 Chiayi方向的時間表

星期日	10:19
星期一	10:19
星期二	10:19
星期三	10:19
星期四	10:19
星期五	10:19
星期六	10:19

五堵 Wudu

汐止 Xizhi

汐科 Xike

南港 Nangang

松山 Songshan

臺北 Taipei

萬華 Wanhua

板橋 Banqiao

浮洲 Fuzhou

樹林 Shulin

南樹林 South Shulin

山佳 Shanjia

鶯歌 Yingge

桃園 Taoyuan

內壢 Neili

中壢 Zhongli (Taoyuan)

埔心 Puxin

楊梅 Yangmei

富岡 Fugang

新富 Xinfu

北湖 Beihu

湖口 Hukou

新豐 Xinfeng

竹北 Zhubei

北新竹 North Hsinchu

新竹 Hsinchu

三姓橋 Sanxingqiao

香山 Xiangshan

崎頂 Qiding

竹南 Zhunan

造橋 Zaoqiao

豐富 Fengfu

苗栗 Miaoli

火車區間的資訊

方向: 2183 - 基隆 Keelung - 嘉義 Chiayi

站點數量: 73

行車時間: 364 分

途經車站:

 [火車區間的線路圖](#)

南勢 Nanshi

銅鑼 Tongluo

三義 Sanyi

泰安 TaiAn

后里 Houli

豐原 Fengyuan

栗林 Lilin

潭子 Tanzi

頭家厝 Toujiacuo

松竹 Songzhu

太原 Taiyuan

精武 Jingwu

臺中 Taichung

五權 Wuquan

大慶 Daqing

烏日 Wuri

新烏日 Xinwuri

成功 Chenggong

彰化 Changhua

花壇 Huatan

大村 Dacun

員林 Yuanlin

永靖 Yongjing

社頭 Shetou

田中 Tianzhong

二水 Ershui

林內 Linnei

石榴 Shiliu

斗六 Douliu

斗南 Dounan

石龜 Shigui

大林 Dalin

民雄 Minxiong

嘉北 Jiabei

嘉義 Chiayi

方向: 2184 - 嘉義 Chiayi - 基隆 Keelung

73 站

[查看服務時間表](#)

嘉義 Chiayi

嘉北 Jiabei

民雄 Minxiong

大林 Dalin

石龜 Shigui

斗南 Dounan

斗六 Douliu

石榴 Shiliu

林內 Linnei

二水 Ershui

田中 Tianzhong

社頭 Shetou

永靖 Yongjing

員林 Yuanlin

大村 Dacun

花壇 Huatan

彰化 Changhua

成功 Chenggong

新烏日 Xinwuri

烏日 Wuri

大慶 Daqing

五權 Wuquan

臺中 Taichung

精武 Jingwu

太原 Taiyuan

松竹 Songzhu

頭家厝 Toujiacuo

火車區間的服務時間表

往2184 - 嘉義 Chiayi - 基隆 Keelung 方向的時間表

星期日	10:51
星期一	10:51
星期二	10:51
星期三	10:51
星期四	10:51
星期五	10:51
星期六	10:51

火車區間的資訊

方向: 2184 - 嘉義 Chiayi - 基隆 Keelung

站點數量: 73

行車時間: 361 分

途經車站:

 [火車區間的線路圖](#)

潭子 Tanzi

栗林 Lilin

豐原 Fengyuan

后里 Houli

泰安 TaiAn

三義 Sanyi

銅鑼 Tongluo

南勢 Nanshi

苗栗 Miaoli

豐富 Fengfu

造橋 Zaoqiao

竹南 Zhunan

崎頂 Qiding

香山 Xiangshan

三姓橋 Sanxingqiao

新竹 Hsinchu

北新竹 North Hsinchu

竹北 Zhubei

新豐 Xinfeng

湖口 Hukou

北湖 Beihu

新富 Xinfu

富岡 Fugang

楊梅 Yangmei

埔心 Puxin

中壢 Zhongli (Taoyuan)

內壢 Neili

桃園 Taoyuan

鶯歌 Yingge

山佳 Shanjia

南樹林 South Shulin

樹林 Shulin

浮洲 Fuzhou

板橋 Banqiao

萬華 Wanhua

臺北 Taipei

松山 Songshan

南港 Nangang

汐科 Xike

汐止 Xizhi

五堵 Wudu

百福 Baifu

七堵 Qidu

八堵 Badu

三坑 Sankeng

基隆 Keelung

方向: 2190 - 彰化 Changhua - 豐原 Fengyuan

14 站

[查看服務時間表](#)

彰化 Changhua

成功 Chenggong

新烏日 Xinwuri

烏日 Wuri

大慶 Daqing

五權 Wuquan

臺中 Taichung

精武 Jingwu

太原 Taiyuan

松竹 Songzhu

頭家厝 Toujiacuo

潭子 Tanzi

栗林 Lilin

豐原 Fengyuan

火車區間的服務時間表

往2190 - 彰化 Changhua - 豐原 Fengyuan 方向的時間表

星期日	13:02
星期一	13:02
星期二	13:02
星期三	13:02
星期四	13:02
星期五	13:02
星期六	13:02

火車區間的資訊

方向: 2190 - 彰化 Changhua - 豐原 Fengyuan

站點數量: 14

行車時間: 47 分

途經車站:

 [火車區間的線路圖](#)

方向: 2191 - 豐原 Fengyuan - 彰化 Changhua

火車區間的服務時間表

14 站

[查看服務時間表](#)

豐原 Fengyuan
栗林 Lilin
潭子 Tanzi
頭家厝 Toujiacuo
松竹 Songzhu
太原 Taiyuan
精武 Jingwu
臺中 Taichung
五權 Wuquan
大慶 Daqing
烏日 Wuri
新烏日 Xinwuri
成功 Chenggong
彰化 Changhua

往2191 - 豐原 Fengyuan - 彰化 Changhua 方向的時間表

星期日	14:50
星期一	14:50
星期二	14:50
星期三	14:50
星期四	14:50
星期五	14:50
星期六	14:50

火車區間的資訊

方向: 2191 - 豐原 Fengyuan - 彰化 Changhua

站點數量: 14

行車時間: 59 分

途經車站:

 [火車區間的線路圖](#)

方向: 2193 - 基隆 Keelung - 嘉義 Chiayi

73 站

[查看服務時間表](#)

基隆 Keelung
三坑 Sankeng
八堵 Badu
七堵 Qidu
百福 Baifu
五堵 Wudu
汐止 Xizhi
汐科 Xike
南港 Nangang
松山 Songshan
臺北 Taipei
萬華 Wanhua
板橋 Banqiao

火車區間的服務時間表

往2193 - 基隆 Keelung - 嘉義 Chiayi 方向的時間表

星期日	11:15
星期一	11:15
星期二	11:15
星期三	11:15
星期四	11:15
星期五	11:15
星期六	11:15

火車區間的資訊

方向: 2193 - 基隆 Keelung - 嘉義 Chiayi

站點數量: 73

行車時間: 376 分

途經車站:

 [火車區間的線路圖](#)

浮洲 Fuzhou

樹林 Shulin

南樹林 South Shulin

山佳 Shanjia

鶯歌 Yingge

桃園 Taoyuan

內壢 Neili

中壢 Zhongli (Taoyuan)

埔心 Puxin

楊梅 Yangmei

富岡 Fugang

新富 Xinfu

北湖 Beihu

湖口 Hukou

新豐 Xinfeng

竹北 Zhubei

北新竹 North Hsinchu

新竹 Hsinchu

三姓橋 Sanxingqiao

香山 Xiangshan

崎頂 Qiding

竹南 Zhunan

造橋 Zaoqiao

豐富 Fengfu

苗栗 Miaoli

南勢 Nanshi

銅鑼 Tongluo

三義 Sanyi

泰安 TaiAn

后里 Houli

豐原 Fengyuan

栗林 Lilin

潭子 Tanzi

頭家厝 Toujiacuo

松竹 Songzhu

太原 Taiyuan

精武 Jingwu

臺中 Taichung

五權 Wuquan

大慶 Daqing

烏日 Wuri

新烏日 Xinwuri

成功 Chenggong

彰化 Changhua

花壇 Huatan

大村 Dacun

員林 Yuanlin

永靖 Yongjing

社頭 Shetou

田中 Tianzhong

二水 Ershui

林內 Linnei

石榴 Shiliu

斗六 Douliu

斗南 Dounan

石龜 Shigui

大林 Dalin

民雄 Minxiong

嘉北 Jiabei

嘉義 Chiayi

方向: 2194 - 嘉義 Chiayi - 基隆 Keelung

73 站

[查看服務時間表](#)

嘉義 Chiayi

嘉北 Jiabei

火車區間的服務時間表

往2194 - 嘉義 Chiayi - 基隆 Keelung 方向的時間表

星期日 11:51

星期一 11:51

星期二 11:51

星期三 11:51

民雄 Minxiong

大林 Dalin

石龜 Shigui

斗南 Dounan

斗六 Douliu

石榴 Shiliu

林內 Linnei

二水 Ershui

田中 Tianzhong

社頭 Shetou

永靖 Yongjing

員林 Yuanlin

大村 Dacun

花壇 Huatan

彰化 Changhua

成功 Chenggong

新烏日 Xinwuri

烏日 Wuri

大慶 Daqing

五權 Wuquan

臺中 Taichung

精武 Jingwu

太原 Taiyuan

松竹 Songzhu

頭家厝 Toujiacuo

潭子 Tanzi

栗林 Lilin

豐原 Fengyuan

后里 Houli

泰安 TaiAn

三義 Sanyi

銅鑼 Tongluo

南勢 Nanshi

星期四

11:51

星期五

11:51

星期六

11:51

火車區間的資訊

方向: 2194 - 嘉義 Chiayi - 基隆 Keelung

站點數量: 73

行車時間: 348 分

途經車站:

 [火車區間的線路圖](#)

苗栗 Miaoli

豐富 Fengfu

造橋 Zaoqiao

竹南 Zhunan

崎頂 Qiding

香山 Xiangshan

三姓橋 Sanxingqiao

新竹 Hsinchu

北新竹 North Hsinchu

竹北 Zhubei

新豐 Xinfeng

湖口 Hukou

北湖 Beihu

新富 Xinfu

富岡 Fugang

楊梅 Yangmei

埔心 Puxin

中壢 Zhongli (Taoyuan)

內壢 Neili

桃園 Taoyuan

鶯歌 Yingge

山佳 Shanjia

南樹林 South Shulin

樹林 Shulin

浮洲 Fuzhou

板橋 Banqiao

萬華 Wanhua

臺北 Taipei

松山 Songshan

南港 Nangang

汐科 Xike

汐止 Xizhi

五堵 Wudu

百福 Baifu

七堵 Qidu

八堵 Badu

三坑 Sankeng

基隆 Keelung

方向: 2203 - 基隆 Keelung - 嘉義 Chiayi

73 站

[查看服務時間表](#)

基隆 Keelung

三坑 Sankeng

八堵 Badu

七堵 Qidu

百福 Baifu

五堵 Wudu

汐止 Xizhi

汐科 Xike

南港 Nangang

松山 Songshan

臺北 Taipei

萬華 Wanhua

板橋 Banqiao

浮洲 Fuzhou

樹林 Shulin

南樹林 South Shulin

山佳 Shanjia

鶯歌 Yingge

桃園 Taoyuan

內壢 Neili

中壢 Zhongli (Taoyuan)

埔心 Puxin

楊梅 Yangmei

富岡 Fugang

火車區間的服務時間表

往2203 - 基隆 Keelung - 嘉義 Chiayi方向的時間表

星期日	12:00
星期一	12:00
星期二	12:00
星期三	12:00
星期四	12:00
星期五	12:00
星期六	12:00

火車區間的資訊

方向: 2203 - 基隆 Keelung - 嘉義 Chiayi

站點數量: 73

行車時間: 380 分

途經車站:

 [火車區間的線路圖](#)

新富 Xinfu

北湖 Beihu

湖口 Hukou

新豐 Xinfeng

竹北 Zhubei

北新竹 North Hsinchu

新竹 Hsinchu

三姓橋 Sanxingqiao

香山 Xiangshan

崎頂 Qiding

竹南 Zhunan

造橋 Zaoqiao

豐富 Fengfu

苗栗 Miaoli

南勢 Nanshi

銅鑼 Tongluo

三義 Sanyi

泰安 TaiAn

后里 Houli

豐原 Fengyuan

栗林 Lilin

潭子 Tanzi

頭家厝 Toujiacuo

松竹 Songzhu

太原 Taiyuan

精武 Jingwu

臺中 Taichung

五權 Wuquan

大慶 Daqing

烏日 Wuri

新烏日 Xinwuri

成功 Chenggong

彰化 Changhua

花壇 Huatan

大村 Dacun

員林 Yuanlin

永靖 Yongjing

社頭 Shetou

田中 Tianzhong

二水 Ershui

林內 Linnei

石榴 Shiliu

斗六 Douliu

斗南 Dounan

石龜 Shigui

大林 Dalin

民雄 Minxiong

嘉北 Jiabei

嘉義 Chiayi

方向: 2204 - 嘉義 Chiayi - 基隆 Keelung

73 站

[查看服務時間表](#)

嘉義 Chiayi

嘉北 Jiabei

民雄 Minxiong

大林 Dalin

石龜 Shigui

斗南 Dounan

斗六 Douliu

石榴 Shiliu

林內 Linnei

二水 Ershui

田中 Tianzhong

社頭 Shetou

永靖 Yongjing

火車區間的服務時間表

往2204 - 嘉義 Chiayi - 基隆 Keelung 方向的時間表

星期日	12:44
星期一	12:44
星期二	12:44
星期三	12:44
星期四	12:44
星期五	12:44
星期六	12:44

火車區間的資訊

方向: 2204 - 嘉義 Chiayi - 基隆 Keelung

站點數量: 73

行車時間: 364 分

途經車站:

 [火車區間的線路圖](#)

員林 Yuanlin

大村 Dacun

花壇 Huatan

彰化 Changhua

成功 Chenggong

新烏日 Xinwuri

烏日 Wuri

大慶 Daqing

五權 Wuquan

臺中 Taichung

精武 Jingwu

太原 Taiyuan

松竹 Songzhu

頭家厝 Toujiacuo

潭子 Tanzi

栗林 Lilin

豐原 Fengyuan

后里 Houli

泰安 TaiAn

三義 Sanyi

銅鑼 Tongluo

南勢 Nanshi

苗栗 Miaoli

豐富 Fengfu

造橋 Zaoqiao

竹南 Zhunan

崎頂 Qiding

香山 Xiangshan

三姓橋 Sanxingqiao

新竹 Hsinchu

北新竹 North Hsinchu

竹北 Zhubei

新豐 Xinfeng

湖口 Hukou

北湖 Beihu

新富 Xinfu

富岡 Fugang

楊梅 Yangmei

埔心 Puxin

中壢 Zhongli (Taoyuan)

內壢 Neili

桃園 Taoyuan

鶯歌 Yingge

山佳 Shanjia

南樹林 South Shulin

樹林 Shulin

浮洲 Fuzhou

板橋 Banqiao

萬華 Wanhua

臺北 Taipei

松山 Songshan

南港 Nangang

汐科 Xike

汐止 Xizhi

五堵 Wudu

百福 Baifu

七堵 Qidu

八堵 Badu

三坑 Sankeng

基隆 Keelung

方向: 2213 - 基隆 Keelung - 嘉義 Chiayi

73 站

[查看服務時間表](#)

基隆 Keelung

三坑 Sankeng

火車區間的服務時間表

往2213 - 基隆 Keelung - 嘉義 Chiayi方向的時間表

星期日 13:04

星期一 13:04

星期二 13:04

星期三 13:04

八堵 Badu

七堵 Qidu

百福 Baifu

五堵 Wudu

汐止 Xizhi

汐科 Xike

南港 Nangang

松山 Songshan

臺北 Taipei

萬華 Wanhua

板橋 Banqiao

浮洲 Fuzhou

樹林 Shulin

南樹林 South Shulin

山佳 Shanjia

鶯歌 Yingge

桃園 Taoyuan

內壢 Neili

中壢 Zhongli (Taoyuan)

埔心 Puxin

楊梅 Yangmei

富岡 Fugang

新富 Xinfu

北湖 Beihu

湖口 Hukou

新豐 Xinfeng

竹北 Zhubei

北新竹 North Hsinchu

新竹 Hsinchu

三姓橋 Sanxingqiao

香山 Xiangshan

崎頂 Qiding

竹南 Zhunan

星期四

13:04

星期五

13:04

星期六

13:04

火車區間的資訊

方向: 2213 - 基隆 Keelung - 嘉義 Chiayi

站點數量: 73

行車時間: 380 分

途經車站:

 [火車區間的線路圖](#)

造橋 Zaoqiao

豐富 Fengfu

苗栗 Miaoli

南勢 Nanshi

銅鑼 Tongluo

三義 Sanyi

泰安 TaiAn

后里 Houli

豐原 Fengyuan

栗林 Lilin

潭子 Tanzi

頭家厝 Toujiacuo

松竹 Songzhu

太原 Taiyuan

精武 Jingwu

臺中 Taichung

五權 Wuquan

大慶 Daqing

烏日 Wuri

新烏日 Xinwuri

成功 Chenggong

彰化 Changhua

花壇 Huatan

大村 Dacun

員林 Yuanlin

永靖 Yongjing

社頭 Shetou

田中 Tianzhong

二水 Ershui

林內 Linnei

石榴 Shiliu

斗六 Douliu

斗南 Dounan

石龜 Shigui

大林 Dalin

民雄 Minxiong

嘉北 Jiabei

嘉義 Chiayi

方向: 2214 - 嘉義 Chiayi - 基隆 Keelung

73 站

[查看服務時間表](#)

嘉義 Chiayi

嘉北 Jiabei

民雄 Minxiong

大林 Dalin

石龜 Shigui

斗南 Dounan

斗六 Douliu

石榴 Shiliu

林內 Linnei

二水 Ershui

田中 Tianzhong

社頭 Shetou

永靖 Yongjing

員林 Yuanlin

大村 Dacun

花壇 Huatan

彰化 Changhua

成功 Chenggong

新烏日 Xinwuri

烏日 Wuri

大慶 Daqing

五權 Wuquan

臺中 Taichung

精武 Jingwu

火車區間的服務時間表

往2214 - 嘉義 Chiayi - 基隆 Keelung方向的時間表

星期日	13:35
星期一	13:35
星期二	13:35
星期三	13:35
星期四	13:35
星期五	13:35
星期六	13:35

火車區間的資訊

方向: 2214 - 嘉義 Chiayi - 基隆 Keelung

站點數量: 73

行車時間: 374 分

途經車站:

 [火車區間的線路圖](#)

太原 Taiyuan

松竹 Songzhu

頭家厝 Toujiacuo

潭子 Tanzi

栗林 Lilin

豐原 Fengyuan

后里 Houli

泰安 Tai'an

三義 Sanyi

銅鑼 Tongluo

南勢 Nanshi

苗栗 Miaoli

豐富 Fengfu

造橋 Zaoqiao

竹南 Zhunan

崎頂 Qiding

香山 Xiangshan

三姓橋 Sanxingqiao

新竹 Hsinchu

北新竹 North Hsinchu

竹北 Zhubei

新豐 Xinfeng

湖口 Hukou

北湖 Beihu

新富 Xinfu

富岡 Fugang

楊梅 Yangmei

埔心 Puxin

中壢 Zhongli (Taoyuan)

內壢 Neili

桃園 Taoyuan

鶯歌 Yingge

山佳 Shanjia

南樹林 South Shulin

樹林 Shulin

浮洲 Fuzhou

板橋 Banqiao

萬華 Wanhua

臺北 Taipei

松山 Songshan

南港 Nangang

汐科 Xike

汐止 Xizhi

五堵 Wudu

百福 Baifu

七堵 Qidu

八堵 Badu

三坑 Sankeng

基隆 Keelung

方向: 2223 - 基隆 Keelung - 嘉義 Chiayi

73 站

[查看服務時間表](#)

基隆 Keelung

三坑 Sankeng

八堵 Badu

七堵 Qidu

百福 Baifu

五堵 Wudu

汐止 Xizhi

汐科 Xike

南港 Nangang

松山 Songshan

臺北 Taipei

萬華 Wanhua

板橋 Banqiao

火車區間的服務時間表

往2223 - 基隆 Keelung - 嘉義 Chiayi方向的時間表

星期日	14:21
星期一	14:21
星期二	14:21
星期三	14:21
星期四	14:21
星期五	14:21
星期六	14:21

火車區間的資訊

方向: 2223 - 基隆 Keelung - 嘉義 Chiayi

站點數量: 73

行車時間: 375 分

途經車站:

 [火車區間的線路圖](#)

浮洲 Fuzhou

樹林 Shulin

南樹林 South Shulin

山佳 Shanjia

鶯歌 Yingge

桃園 Taoyuan

內壢 Neili

中壢 Zhongli (Taoyuan)

埔心 Puxin

楊梅 Yangmei

富岡 Fugang

新富 Xinfu

北湖 Beihu

湖口 Hukou

新豐 Xinfeng

竹北 Zhubei

北新竹 North Hsinchu

新竹 Hsinchu

三姓橋 Sanxingqiao

香山 Xiangshan

崎頂 Qiding

竹南 Zhunan

造橋 Zaoqiao

豐富 Fengfu

苗栗 Miaoli

南勢 Nanshi

銅鑼 Tongluo

三義 Sanyi

泰安 TaiAn

后里 Houli

豐原 Fengyuan

栗林 Lilin

潭子 Tanzi

頭家厝 Toujiacuo

松竹 Songzhu

太原 Taiyuan

精武 Jingwu

臺中 Taichung

五權 Wuquan

大慶 Daqing

烏日 Wuri

新烏日 Xinwuri

成功 Chenggong

彰化 Changhua

花壇 Huatan

大村 Dacun

員林 Yuanlin

永靖 Yongjing

社頭 Shetou

田中 Tianzhong

二水 Ershui

林內 Linnei

石榴 Shiliu

斗六 Douliu

斗南 Dounan

石龜 Shigui

大林 Dalin

民雄 Minxiong

嘉北 Jiabei

嘉義 Chiayi

方向: 2224 - 嘉義 Chiayi - 基隆 Keelung

73 站

[查看服務時間表](#)

嘉義 Chiayi

嘉北 Jiabei

火車區間的服務時間表

往2224 - 嘉義 Chiayi - 基隆 Keelung 方向的時間表

星期日 14:33

星期一 14:33

星期二 14:33

星期三 14:33

民雄 Minxiong

大林 Dalin

石龜 Shigui

斗南 Dounan

斗六 Douliu

石榴 Shiliu

林內 Linnei

二水 Ershui

田中 Tianzhong

社頭 Shetou

永靖 Yongjing

員林 Yuanlin

大村 Dacun

花壇 Huatan

彰化 Changhua

成功 Chenggong

新烏日 Xinwuri

烏日 Wuri

大慶 Daqing

五權 Wuquan

臺中 Taichung

精武 Jingwu

太原 Taiyuan

松竹 Songzhu

頭家厝 Toujiacuo

潭子 Tanzi

栗林 Lilin

豐原 Fengyuan

后里 Houli

泰安 TaiAn

三義 Sanyi

銅鑼 Tongluo

南勢 Nanshi

星期四

14:33

星期五

14:33

星期六

14:33

火車區間的資訊

方向: 2224 - 嘉義 Chiayi - 基隆 Keelung

站點數量: 73

行車時間: 375 分

途經車站:

 [火車區間的線路圖](#)

苗栗 Miaoli

豐富 Fengfu

造橋 Zaoqiao

竹南 Zhunan

崎頂 Qiding

香山 Xiangshan

三姓橋 Sanxingqiao

新竹 Hsinchu

北新竹 North Hsinchu

竹北 Zhubei

新豐 Xinfeng

湖口 Hukou

北湖 Beihu

新富 Xinfu

富岡 Fugang

楊梅 Yangmei

埔心 Puxin

中壢 Zhongli (Taoyuan)

內壢 Neili

桃園 Taoyuan

鶯歌 Yingge

山佳 Shanjia

南樹林 South Shulin

樹林 Shulin

浮洲 Fuzhou

板橋 Banqiao

萬華 Wanhua

臺北 Taipei

松山 Songshan

南港 Nangang

汐科 Xike

汐止 Xizhi

五堵 Wudu

百福 Baifu

七堵 Qidu

八堵 Badu

三坑 Sankeng

基隆 Keelung

方向: 2226 - 彰化 Changhua - 臺中 Taichung

7 站

[查看服務時間表](#)

彰化 Changhua

成功 Chenggong

新烏日 Xinwuri

烏日 Wuri

大慶 Daqing

五權 Wuquan

臺中 Taichung

火車區間的服務時間表

往2226 - 彰化 Changhua - 臺中 Taichung方向的時間表

星期日	16:23
星期一	16:23
星期二	16:23
星期三	16:23
星期四	16:23
星期五	16:23
星期六	16:23

火車區間的資訊

方向: 2226 - 彰化 Changhua - 臺中 Taichung

站點數量: 7

行車時間: 25 分

途經車站:

 [火車區間的線路圖](#)

方向: 2233 - 瑞芳 Ruifang - 嘉義 Chiayi

74 站

[查看服務時間表](#)

瑞芳 Ruifang

四腳亭 Sijiaoting

暖暖 Nuannuan

八堵 Badu

七堵 Qidu

百福 Baifu

五堵 Wudu

汐止 Xizhi

火車區間的服務時間表

往2233 - 瑞芳 Ruifang - 嘉義 Chiayi方向的時間表

星期日	14:53
星期一	14:53
星期二	14:53
星期三	14:53
星期四	14:53
星期五	14:53
星期六	14:53

火車區間的資訊

方向: 2233 - 瑞芳 Ruifang - 嘉義 Chiayi

站點數量: 74

行車時間: 391 分

途經車站:

汐科 Xike

南港 Nangang

松山 Songshan

臺北 Taipei

萬華 Wanhua

板橋 Banqiao

浮洲 Fuzhou

樹林 Shulin

南樹林 South Shulin

山佳 Shanjia

鶯歌 Yingge

桃園 Taoyuan

內壢 Neili

中壢 Zhongli (Taoyuan)

埔心 Puxin

楊梅 Yangmei

富岡 Fugang

新富 Xinfu

北湖 Beihu

湖口 Hukou

新豐 Xinfeng

竹北 Zhubei

北新竹 North Hsinchu

新竹 Hsinchu

三姓橋 Sanxingqiao

香山 Xiangshan

崎頂 Qiding

竹南 Zhunan

造橋 Zaoqiao

豐富 Fengfu

苗栗 Miaoli

南勢 Nanshi

銅鑼 Tongluo

 [火車區間的線路圖](#)

三義 Sanyi

泰安 Tai'an

后里 Houli

豐原 Fengyuan

栗林 Lilin

潭子 Tanzi

頭家厝 Toujiacuo

松竹 Songzhu

太原 Taiyuan

精武 Jingwu

臺中 Taichung

五權 Wuquan

大慶 Daqing

烏日 Wuri

新烏日 Xinwuri

成功 Chenggong

彰化 Changhua

花壇 Huatan

大村 Dacun

員林 Yuanlin

永靖 Yongjing

社頭 Shetou

田中 Tianzhong

二水 Ershui

林內 Linnei

石榴 Shiliu

斗六 Douliu

斗南 Dounan

石龜 Shigui

大林 Dalin

民雄 Minxiong

嘉北 Jiabei

嘉義 Chiayi

方向: 2234 - 嘉義 Chiayi - 基隆 Keelung

73 站

[查看服務時間表](#)

嘉義 Chiayi
嘉北 Jiabei
民雄 Minxiong
大林 Dalin
石龜 Shigui
斗南 Dounan
斗六 Douliu
石榴 Shiliu
林內 Linnei
二水 Ershui
田中 Tianzhong
社頭 Shetou
永靖 Yongjing
員林 Yuanlin
大村 Dacun
花壇 Huatan
彰化 Changhua
成功 Chenggong
新烏日 Xinwuri
烏日 Wuri
大慶 Daqing
五權 Wuquan
臺中 Taichung
精武 Jingwu
太原 Taiyuan
松竹 Songzhu
頭家厝 Toujiacuo
潭子 Tanzi
栗林 Lilin

火車區間的服務時間表

往2234 - 嘉義 Chiayi - 基隆 Keelung方向的時間表

星期日	15:32
星期一	15:32
星期二	15:32
星期三	15:32
星期四	15:32
星期五	15:32
星期六	15:32

火車區間的資訊

方向: 2234 - 嘉義 Chiayi - 基隆 Keelung

站點數量: 73

行車時間: 365 分

途經車站:

 [火車區間的線路圖](#)

豐原 Fengyuan

后里 Houli

泰安 Tai'an

三義 Sanyi

銅鑼 Tongluo

南勢 Nanshi

苗栗 Miaoli

豐富 Fengfu

造橋 Zaoqiao

竹南 Zhunan

崎頂 Qiding

香山 Xiangshan

三姓橋 Sanxingqiao

新竹 Hsinchu

北新竹 North Hsinchu

竹北 Zhubei

新豐 Xinfeng

湖口 Hukou

北湖 Beihu

新富 Xinfu

富岡 Fugang

楊梅 Yangmei

埔心 Puxin

中壢 Zhongli (Taoyuan)

內壢 Neili

桃園 Taoyuan

鶯歌 Yingge

山佳 Shanjia

南樹林 South Shulin

樹林 Shulin

浮洲 Fuzhou

板橋 Banqiao

萬華 Wanhua

臺北 Taipei

松山 Songshan

南港 Nangang

汐科 Xike

汐止 Xizhi

五堵 Wudu

百福 Baifu

七堵 Qidu

八堵 Badu

三坑 Sankeng

基隆 Keelung

方向: 2236 - 彰化 Changhua - 臺中 Taichung

7 站

[查看服務時間表](#)

彰化 Changhua

成功 Chenggong

新烏日 Xinwuri

烏日 Wuri

大慶 Daqing

五權 Wuquan

臺中 Taichung

火車區間的服務時間表

往2236 - 彰化 Changhua - 臺中 Taichung 方向的時間表

星期日	17:21
星期一	17:21
星期二	17:21
星期三	17:21
星期四	17:21
星期五	17:21
星期六	17:21

火車區間的資訊

方向: 2236 - 彰化 Changhua - 臺中 Taichung

站點數量: 7

行車時間: 23 分

途經車站:

 [火車區間的線路圖](#)

方向: 2237 - 北湖 Beihu - 新烏日 Xinwuri

30 站

[查看服務時間表](#)

北湖 Beihu

湖口 Hukou

火車區間的服務時間表

往2237 - 北湖 Beihu - 新烏日 Xinwuri 方向的時間表

星期日	17:46
星期一	17:46
星期二	17:46

新豐 Xinfeng

竹北 Zhubei

北新竹 North Hsinchu

新竹 Hsinchu

三姓橋 Sanxingqiao

香山 Xiangshan

崎頂 Qiding

竹南 Zhunan

造橋 Zaoqiao

豐富 Fengfu

苗栗 Miaoli

南勢 Nanshi

銅鑼 Tongluo

三義 Sanyi

泰安 TaiAn

后里 Houli

豐原 Fengyuan

栗林 Lilin

潭子 Tanzi

頭家厝 Toujiacuo

松竹 Songzhu

太原 Taiyuan

精武 Jingwu

臺中 Taichung

五權 Wuquan

大慶 Daqing

烏日 Wuri

新烏日 Xinwuri

星期三

17:46

星期四

17:46

星期五

17:46

星期六

17:46

火車區間的資訊

方向: 2237 - 北湖 Beihu - 新烏日 Xinwuri

站點數量: 30

行車時間: 151 分

途經車站:

 [火車區間的線路圖](#)

方向: 2243 - 瑞芳 Ruifang - 嘉義 Chiayi

74 站

[查看服務時間表](#)

瑞芳 Ruifang

火車區間的服務時間表

往2243 - 瑞芳 Ruifang - 嘉義 Chiayi方向的時間表

星期日

16:10

星期一

16:10

四腳亭 Sijiaoting

暖暖 Nuannuan

八堵 Badu

七堵 Qidu

百福 Baifu

五堵 Wudu

汐止 Xizhi

汐科 Xike

南港 Nangang

松山 Songshan

臺北 Taipei

萬華 Wanhua

板橋 Banqiao

浮洲 Fuzhou

樹林 Shulin

南樹林 South Shulin

山佳 Shanjia

鶯歌 Yingge

桃園 Taoyuan

內壢 Neili

中壢 Zhongli (Taoyuan)

埔心 Puxin

楊梅 Yangmei

富岡 Fugang

新富 Xinfu

北湖 Beihu

湖口 Hukou

新豐 Xinfeng

竹北 Zhubei

北新竹 North Hsinchu

新竹 Hsinchu

三姓橋 Sanxingqiao

香山 Xiangshan

星期二

16:10

星期三

16:10

星期四

16:10

星期五

16:10

星期六

16:10

火車區間的資訊

方向: 2243 - 瑞芳 Ruifang - 嘉義 Chiayi

站點數量: 74

行車時間: 374 分

途經車站:

 [火車區間的線路圖](#)

崎頂 Qiding

竹南 Zhunan

造橋 Zaoqiao

豐富 Fengfu

苗栗 Miaoli

南勢 Nanshi

銅鑼 Tongluo

三義 Sanyi

泰安 Tai'an

后里 Houli

豐原 Fengyuan

栗林 Lilin

潭子 Tanzi

頭家厝 Toujiacuo

松竹 Songzhu

太原 Taiyuan

精武 Jingwu

臺中 Taichung

五權 Wuquan

大慶 Daqing

烏日 Wuri

新烏日 Xinwuri

成功 Chenggong

彰化 Changhua

花壇 Huatan

大村 Dacun

員林 Yuanlin

永靖 Yongjing

社頭 Shetou

田中 Tianzhong

二水 Ershui

林內 Linnei

石榴 Shiliu

斗六 Douliu

斗南 Dounan

石龜 Shigui

大林 Dalin

民雄 Minxiong

嘉北 Jiabei

嘉義 Chiayi

方向: 2244 - 嘉義 Chiayi - 七堵 Qidu

70 站

[查看服務時間表](#)

嘉義 Chiayi

嘉北 Jiabei

民雄 Minxiong

大林 Dalin

石龜 Shigui

斗南 Dounan

斗六 Douliu

石榴 Shiliu

林內 Linnei

二水 Ershui

田中 Tianzhong

社頭 Shetou

永靖 Yongjing

員林 Yuanlin

大村 Dacun

花壇 Huatan

彰化 Changhua

成功 Chenggong

新烏日 Xinwuri

烏日 Wuri

大慶 Daqing

五權 Wuquan

火車區間的服務時間表

往2244 - 嘉義 Chiayi - 七堵 Qidu方向的時間表

星期日	16:36
星期一	16:36
星期二	16:36
星期三	16:36
星期四	16:36
星期五	16:36
星期六	16:36

火車區間的資訊

方向: 2244 - 嘉義 Chiayi - 七堵 Qidu

站點數量: 70

行車時間: 371 分

途經車站:

 [火車區間的線路圖](#)

臺中 Taichung

精武 Jingwu

太原 Taiyuan

松竹 Songzhu

頭家厝 Toujiacuo

潭子 Tanzi

栗林 Lilin

豐原 Fengyuan

后里 Houli

泰安 Tai'An

三義 Sanyi

銅鑼 Tongluo

南勢 Nanshi

苗栗 Miaoli

豐富 Fengfu

造橋 Zaoqiao

竹南 Zhunan

崎頂 Qiding

香山 Xiangshan

三姓橋 Sanxingqiao

新竹 Hsinchu

北新竹 North Hsinchu

竹北 Zhubei

新豐 Xinfeng

湖口 Hukou

北湖 Beihu

新富 Xinfu

富岡 Fugang

楊梅 Yangmei

埔心 Puxin

中壢 Zhongli (Taoyuan)

內壢 Neili

桃園 Taoyuan

鶯歌 Yingge

山佳 Shanjia

南樹林 South Shulin

樹林 Shulin

浮洲 Fuzhou

板橋 Banqiao

萬華 Wanhua

臺北 Taipei

松山 Songshan

南港 Nangang

汐科 Xike

汐止 Xizhi

五堵 Wudu

百福 Baifu

七堵 Qidu

方向: 2246 - 彰化 Changhua - 臺中 Taichung

7 站

[查看服務時間表](#)

彰化 Changhua

成功 Chenggong

新烏日 Xinwuri

烏日 Wuri

大慶 Daqing

五權 Wuquan

臺中 Taichung

火車區間的服務時間表

往2246 - 彰化 Changhua - 臺中 Taichung 方向的時間表

星期日	18:24
星期一	18:24
星期二	18:24
星期三	18:24
星期四	18:24
星期五	18:24
星期六	18:24

火車區間的資訊

方向: 2246 - 彰化 Changhua - 臺中 Taichung

站點數量: 7

行車時間: 24 分

途經車站:

 [火車區間的線路圖](#)

方向: 2253 - 基隆 Keelung - 嘉義 Chiayi

73站
[查看服務時間表](#)

基隆 Keelung
三坑 Sankeng
八堵 Badu
七堵 Qidu
百福 Baifu
五堵 Wudu
汐止 Xizhi
汐科 Xike
南港 Nangang
松山 Songshan
臺北 Taipei
萬華 Wanhua
板橋 Banqiao
浮洲 Fuzhou
樹林 Shulin
南樹林 South Shulin
山佳 Shanjia
鶯歌 Yingge
桃園 Taoyuan
內壢 Neili
中壢 Zhongli (Taoyuan)
埔心 Puxin
楊梅 Yangmei
富岡 Fugang
新富 Xinfu
北湖 Beihu
湖口 Hukou
新豐 Xinfeng
竹北 Zhubei
北新竹 North Hsinchu

火車區間的服務時間表

往2253 - 基隆 Keelung - 嘉義 Chiayi方向的時間表

星期日	17:07
星期一	17:07
星期二	17:07
星期三	17:07
星期四	17:07
星期五	17:07
星期六	17:07

火車區間的資訊

方向: 2253 - 基隆 Keelung - 嘉義 Chiayi

站點數量: 73

行車時間: 378 分

途經車站:

 [火車區間的線路圖](#)

新竹 Hsinchu

三姓橋 Sanxingqiao

香山 Xiangshan

崎頂 Qiding

竹南 Zhunan

造橋 Zaoqiao

豐富 Fengfu

苗栗 Miaoli

南勢 Nanshi

銅鑼 Tongluo

三義 Sanyi

泰安 Tai'an

后里 Houli

豐原 Fengyuan

栗林 Lilin

潭子 Tanzi

頭家厝 Toujiacuo

松竹 Songzhu

太原 Taiyuan

精武 Jingwu

臺中 Taichung

五權 Wuquan

大慶 Daqing

烏日 Wuri

新烏日 Xinwuri

成功 Chenggong

彰化 Changhua

花壇 Huatan

大村 Dacun

員林 Yuanlin

永靖 Yongjing

社頭 Shetou

田中 Tianzhong

二水 Ershui

林內 Linnei

石榴 Shiliu

斗六 Douliu

斗南 Dounan

石龜 Shigui

大林 Dalin

民雄 Minxiong

嘉北 Jiabei

嘉義 Chiayi

方向: 2254 - 嘉義 Chiayi - 基隆 Keelung

73 站

[查看服務時間表](#)

嘉義 Chiayi

嘉北 Jiabei

民雄 Minxiong

大林 Dalin

石龜 Shigui

斗南 Dounan

斗六 Douliu

石榴 Shiliu

林內 Linnei

二水 Ershui

田中 Tianzhong

社頭 Shetou

永靖 Yongjing

員林 Yuanlin

大村 Dacun

花壇 Huatan

彰化 Changhua

成功 Chenggong

新烏日 Xinwuri

火車區間的服務時間表

往2254 - 嘉義 Chiayi - 基隆 Keelung 方向的時間表

星期日	17:47
星期一	17:47
星期二	17:47
星期三	17:47
星期四	17:47
星期五	17:47
星期六	17:47

火車區間的資訊

方向: 2254 - 嘉義 Chiayi - 基隆 Keelung

站點數量: 73

行車時間: 357 分

途經車站:

 [火車區間的線路圖](#)

烏日 Wuri

大慶 Daqing

五權 Wuquan

臺中 Taichung

精武 Jingwu

太原 Taiyuan

松竹 Songzhu

頭家厝 Toujiacuo

潭子 Tanzi

栗林 Lilin

豐原 Fengyuan

后里 Houli

泰安 TaiAn

三義 Sanyi

銅鑼 Tongluo

南勢 Nanshi

苗栗 Miaoli

豐富 Fengfu

造橋 Zaoqiao

竹南 Zhunan

崎頂 Qiding

香山 Xiangshan

三姓橋 Sanxingqiao

新竹 Hsinchu

北新竹 North Hsinchu

竹北 Zhubei

新豐 Xinfeng

湖口 Hukou

北湖 Beihu

新富 Xinfu

富岡 Fugang

楊梅 Yangmei

埔心 Puxin

中壢 Zhongli (Taoyuan)

內壢 Neili

桃園 Taoyuan

鶯歌 Yingge

山佳 Shanjia

南樹林 South Shulin

樹林 Shulin

浮洲 Fuzhou

板橋 Banqiao

萬華 Wanhua

臺北 Taipei

松山 Songshan

南港 Nangang

汐科 Xike

汐止 Xizhi

五堵 Wudu

百福 Baifu

七堵 Qidu

八堵 Badu

三坑 Sankeng

基隆 Keelung

方向: 2257 - 后里 Houli - 嘉義 Chiayi

31 站

[查看服務時間表](#)

后里 Houli

豐原 Fengyuan

栗林 Lilin

潭子 Tanzi

頭家厝 Toujiacuo

松竹 Songzhu

太原 Taiyuan

精武 Jingwu

火車區間的服務時間表

往2257 - 后里 Houli - 嘉義 Chiayi方向的時間表

星期日	21:10
星期一	21:10
星期二	21:10
星期三	21:10
星期四	21:10
星期五	21:10
星期六	21:10

火車區間的資訊

方向: 2257 - 后里 Houli - 嘉義 Chiayi

臺中 Taichung

五權 Wuquan

大慶 Daqing

烏日 Wuri

新烏日 Xinwuri

成功 Chenggong

彰化 Changhua

花壇 Huatan

大村 Dacun

員林 Yuanlin

永靖 Yongjing

社頭 Shetou

田中 Tianzhong

二水 Ershui

林內 Linnei

石榴 Shiliu

斗六 Douliu

斗南 Dounan

石龜 Shigui

大林 Dalin

民雄 Minxiong

嘉北 Jiabei

嘉義 Chiayi

站點數量: 31

行車時間: 160 分

途經車站:

 [火車區間的線路圖](#)

方向: 2263 - 基隆 Keelung - 嘉義 Chiayi

73 站

[查看服務時間表](#)

基隆 Keelung

三坑 Sankeng

八堵 Badu

七堵 Qidu

百福 Baifu

五堵 Wudu

火車區間的服務時間表

往2263 - 基隆 Keelung - 嘉義 Chiayi方向的時間表

星期日	18:02
星期一	18:02
星期二	18:02
星期三	18:02
星期四	18:02
星期五	18:02
星期六	18:02

汐止 Xizhi

汐科 Xike

南港 Nangang

松山 Songshan

臺北 Taipei

萬華 Wanhua

板橋 Banqiao

浮洲 Fuzhou

樹林 Shulin

南樹林 South Shulin

山佳 Shanjia

鶯歌 Yingge

桃園 Taoyuan

內壢 Neili

中壢 Zhongli (Taoyuan)

埔心 Puxin

楊梅 Yangmei

富岡 Fugang

新富 Xinfu

北湖 Beihu

湖口 Hukou

新豐 Xinfeng

竹北 Zhubei

北新竹 North Hsinchu

新竹 Hsinchu

三姓橋 Sanxingqiao

香山 Xiangshan

崎頂 Qiding

竹南 Zhunan

造橋 Zaoqiao

豐富 Fengfu

苗栗 Miaoli

南勢 Nanshi

火車區間的資訊

方向: 2263 - 基隆 Keelung - 嘉義 Chiayi

站點數量: 73

行車時間: 370 分

途經車站:

 [火車區間的線路圖](#)

銅鑼 Tongluo

三義 Sanyi

泰安 TaiAn

后里 Houli

豐原 Fengyuan

栗林 Lilin

潭子 Tanzi

頭家厝 Toujiacuo

松竹 Songzhu

太原 Taiyuan

精武 Jingwu

臺中 Taichung

五權 Wuquan

大慶 Daqing

烏日 Wuri

新烏日 Xinwuri

成功 Chenggong

彰化 Changhua

花壇 Huatan

大村 Dacun

員林 Yuanlin

永靖 Yongjing

社頭 Shetou

田中 Tianzhong

二水 Ershui

林內 Linnei

石榴 Shiliu

斗六 Douliu

斗南 Dounan

石龜 Shigui

大林 Dalin

民雄 Minxiong

嘉北 Jiabei

方向: 2264 - 嘉義 Chiayi - 基隆 Keelung

73 站

[查看服務時間表](#)

- 嘉義 Chiayi
- 嘉北 Jiabei
- 民雄 Minxiong
- 大林 Dalin
- 石龜 Shigui
- 斗南 Dounan
- 斗六 Douliu
- 石榴 Shiliu
- 林內 Linnei
- 二水 Ershui
- 田中 Tianzhong
- 社頭 Shetou
- 永靖 Yongjing
- 員林 Yuanlin
- 大村 Dacun
- 花壇 Huatan
- 彰化 Changhua
- 成功 Chenggong
- 新烏日 Xinwuri
- 烏日 Wuri
- 大慶 Daqing
- 五權 Wuquan
- 臺中 Taichung
- 精武 Jingwu
- 太原 Taiyuan
- 松竹 Songzhu
- 頭家厝 Toujiacuo
- 潭子 Tanzi

火車區間的服務時間表

往2264 - 嘉義 Chiayi - 基隆 Keelung方向的時間表

星期日	18:32
星期一	18:32
星期二	18:32
星期三	18:32
星期四	18:32
星期五	18:32
星期六	18:32

火車區間的資訊

方向: 2264 - 嘉義 Chiayi - 基隆 Keelung

站點數量: 73

行車時間: 358 分

途經車站:

 [火車區間的線路圖](#)

栗林 Lilin

豐原 Fengyuan

后里 Houli

泰安 TaiAn

三義 Sanyi

銅鑼 Tongluo

南勢 Nanshi

苗栗 Miaoli

豐富 Fengfu

造橋 Zaoqiao

竹南 Zhunan

崎頂 Qiding

香山 Xiangshan

三姓橋 Sanxingqiao

新竹 Hsinchu

北新竹 North Hsinchu

竹北 Zhubei

新豐 Xinfeng

湖口 Hukou

北湖 Beihu

新富 Xinfu

富岡 Fugang

楊梅 Yangmei

埔心 Puxin

中壢 Zhongli (Taoyuan)

內壢 Neili

桃園 Taoyuan

鶯歌 Yingge

山佳 Shanjia

南樹林 South Shulin

樹林 Shulin

浮洲 Fuzhou

板橋 Banqiao

萬華 Wanhua

臺北 Taipei

松山 Songshan

南港 Nangang

汐科 Xike

汐止 Xizhi

五堵 Wudu

百福 Baifu

七堵 Qidu

八堵 Badu

三坑 Sankeng

基隆 Keelung

方向: 2267 - 后里 Houli - 員林 Yuanlin

18 站

[查看服務時間表](#)

后里 Houli

豐原 Fengyuan

栗林 Lilin

潭子 Tanzi

頭家厝 Toujiacuo

松竹 Songzhu

太原 Taiyuan

精武 Jingwu

臺中 Taichung

五權 Wuquan

大慶 Daqing

烏日 Wuri

新烏日 Xinwuri

成功 Chenggong

彰化 Changhua

花壇 Huatan

大村 Dacun

火車區間的服務時間表

往2267 - 后里 Houli - 員林 Yuanlin方向的時間表

星期日	22:13
星期一	22:13
星期二	22:13
星期三	22:13
星期四	22:13
星期五	22:13
星期六	22:13

火車區間的資訊

方向: 2267 - 后里 Houli - 員林 Yuanlin

站點數量: 18

行車時間: 70 分

途經車站:

 [火車區間的線路圖](#)

方向: 2269 - 苗栗 Miaoli - 二水 Ershui

27 站

[查看服務時間表](#)

- 苗栗 Miaoli
- 南勢 Nanshi
- 銅鑼 Tongluo
- 三義 Sanyi
- 泰安 Tai'an
- 后里 Houli
- 豐原 Fengyuan
- 栗林 Lilin
- 潭子 Tanzi
- 頭家厝 Toujiacuo
- 松竹 Songzhu
- 太原 Taiyuan
- 精武 Jingwu
- 臺中 Taichung
- 五權 Wuquan
- 大慶 Daqing
- 烏日 Wuri
- 新烏日 Xinwuri
- 成功 Chenggong
- 彰化 Changhua
- 花壇 Huatan
- 大村 Dacun
- 員林 Yuanlin
- 永靖 Yongjing
- 社頭 Shetou
- 田中 Tianzhong
- 二水 Ershui

火車區間的服務時間表

往2269 - 苗栗 Miaoli - 二水 Ershui方向的時間表

星期日	22:14
星期一	22:14
星期二	22:14
星期三	22:14
星期四	22:14
星期五	22:14
星期六	22:14

火車區間的資訊

方向: 2269 - 苗栗 Miaoli - 二水 Ershui

站點數量: 27

行車時間: 122 分

途經車站:

 [火車區間的線路圖](#)

方向: 2270 - 新烏日 Xinwuri - 苗栗 Miaoli

18 站

[查看服務時間表](#)

新烏日 Xinwuri
烏日 Wuri
大慶 Daqing
五權 Wuquan
臺中 Taichung
精武 Jingwu
太原 Taiyuan
松竹 Songzhu
頭家厝 Toujiacuo
潭子 Tanzi
栗林 Lilin
豐原 Fengyuan
后里 Houli
泰安 TaiAn
三義 Sanyi
銅鑼 Tongluo
南勢 Nanshi
苗栗 Miaoli

火車區間的服務時間表

往2270 - 新烏日 Xinwuri - 苗栗 Miaoli方向的時間表

星期日	20:30
星期一	20:30
星期二	20:30
星期三	20:30
星期四	20:30
星期五	20:30
星期六	20:30

火車區間的資訊

方向: 2270 - 新烏日 Xinwuri - 苗栗 Miaoli

站點數量: 18

行車時間: 80 分

途經車站:

 [火車區間的線路圖](#)

方向: 2272 - 斗六 Douliu - 豐原 Fengyuan

24 站

[查看服務時間表](#)

斗六 Douliu
石榴 Shiliu
林內 Linnei
二水 Ershui
田中 Tianzhong
社頭 Shetou
永靖 Yongjing

火車區間的服務時間表

往2272 - 斗六 Douliu - 豐原 Fengyuan方向的時間表

星期日	19:35
星期一	19:35
星期二	19:35
星期三	19:35
星期四	19:35
星期五	19:35
星期六	19:35

員林 Yuanlin

大村 Dacun

花壇 Huatan

彰化 Changhua

成功 Chenggong

新烏日 Xinwuri

烏日 Wuri

大慶 Daqing

五權 Wuquan

臺中 Taichung

精武 Jingwu

太原 Taiyuan

松竹 Songzhu

頭家厝 Toujiacuo

潭子 Tanzi

栗林 Lilin

豐原 Fengyuan

火車區間的資訊

方向: 2272 - 斗六 Douliu - 豐原 Fengyuan

站點數量: 24

行車時間: 108 分

途經車站:

火車區間的線路圖

方向: 2273 - 北湖 Beihu - 彰化 Changhua

32 站

[查看服務時間表](#)

北湖 Beihu

湖口 Hukou

新豐 Xinfeng

竹北 Zhubei

北新竹 North Hsinchu

新竹 Hsinchu

三姓橋 Sanxingqiao

香山 Xiangshan

崎頂 Qiding

竹南 Zhunan

造橋 Zaoqiao

豐富 Fengfu

火車區間的服務時間表

往2273 - 北湖 Beihu - 彰化 Changhua方向的時間表

星期日	21:30
星期一	21:30
星期二	21:30
星期三	21:30
星期四	21:30
星期五	21:30
星期六	21:30

火車區間的資訊

方向: 2273 - 北湖 Beihu - 彰化 Changhua

站點數量: 32

行車時間: 148 分

途經車站:

火車區間的線路圖

苗栗 Miaoli

南勢 Nanshi

銅鑼 Tongluo

三義 Sanyi

泰安 TaiAn

后里 Houli

豐原 Fengyuan

栗林 Lilin

潭子 Tanzi

頭家厝 Toujiacuo

松竹 Songzhu

太原 Taiyuan

精武 Jingwu

臺中 Taichung

五權 Wuquan

大慶 Daqing

烏日 Wuri

新烏日 Xinwuri

成功 Chenggong

彰化 Changhua

方向: 2274 - 嘉義 Chiayi - 北湖 Beihu

48 站

[查看服務時間表](#)

嘉義 Chiayi

嘉北 Jiabei

民雄 Minxiong

大林 Dalin

石龜 Shigui

斗南 Dounan

斗六 Douliu

石榴 Shiliu

林內 Linnei

火車區間的服務時間表

往2274 - 嘉義 Chiayi - 北湖 Beihu方向的時間表

星期日	19:54
星期一	19:54
星期二	19:54
星期三	19:54
星期四	19:54
星期五	19:54
星期六	19:54

火車區間的資訊

方向: 2274 - 嘉義 Chiayi - 北湖 Beihu

站點數量: 48

行車時間: 233 分

途經車站:

 [火車區間的線路圖](#)

二水 Ershui

田中 Tianzhong

社頭 Shetou

永靖 Yongjing

員林 Yuanlin

大村 Dacun

花壇 Huatan

彰化 Changhua

成功 Chenggong

新烏日 Xinwuri

烏日 Wuri

大慶 Daqing

五權 Wuquan

臺中 Taichung

精武 Jingwu

太原 Taiyuan

松竹 Songzhu

頭家厝 Toujiacuo

潭子 Tanzi

栗林 Lilin

豐原 Fengyuan

后里 Houli

泰安 Tai'an

三義 Sanyi

銅鑼 Tongluo

南勢 Nanshi

苗栗 Miaoli

豐富 Fengfu

造橋 Zaoqiao

竹南 Zhunan

崎頂 Qiding

香山 Xiangshan

三姓橋 Sanxingqiao

新竹 Hsinchu

北新竹 North Hsinchu

竹北 Zhubei

新豐 Xinfeng

湖口 Hukou

北湖 Beihu

方向: 2284 - 嘉義 Chiayi - 新竹 Hsinchu

43 站

[查看服務時間表](#)

嘉義 Chiayi

嘉北 Jiabei

民雄 Minxiong

大林 Dalin

石龜 Shigui

斗南 Dounan

斗六 Douliu

石榴 Shiliu

林內 Linnei

二水 Ershui

田中 Tianzhong

社頭 Shetou

永靖 Yongjing

員林 Yuanlin

大村 Dacun

花壇 Huatan

彰化 Changhua

成功 Chenggong

新烏日 Xinwuri

烏日 Wuri

大慶 Daqing

五權 Wuquan

臺中 Taichung

火車區間的服務時間表

往2284 - 嘉義 Chiayi - 新竹 Hsinchu方向的時間表

星期日	20:57
星期一	20:57
星期二	20:57
星期三	20:57
星期四	20:57
星期五	20:57
星期六	20:57

火車區間的資訊

方向: 2284 - 嘉義 Chiayi - 新竹 Hsinchu

站點數量: 43

行車時間: 203 分

途經車站:

 [火車區間的線路圖](#)

精武 Jingwu

太原 Taiyuan

松竹 Songzhu

頭家厝 Toujiacuo

潭子 Tanzi

栗林 Lilin

豐原 Fengyuan

后里 Houli

泰安 TaiAn

三義 Sanyi

銅鑼 Tongluo

南勢 Nanshi

苗栗 Miaoli

豐富 Fengfu

造橋 Zaoqiao

竹南 Zhunan

崎頂 Qiding

香山 Xiangshan

三姓橋 Sanxingqiao

新竹 Hsinchu

方向: 2294 - 嘉義 Chiayi - 彰化 Changhua

17 站

[查看服務時間表](#)

嘉義 Chiayi

嘉北 Jiabei

民雄 Minxiong

大林 Dalin

石龜 Shigui

斗南 Dounan

斗六 Douliu

石榴 Shiliu

林內 Linnei

火車區間的服務時間表

往2294 - 嘉義 Chiayi - 彰化 Changhua方向的時間表

星期日	22:00
星期一	22:00
星期二	22:00
星期三	22:00
星期四	22:00
星期五	22:00
星期六	22:00

火車區間的資訊

方向: 2294 - 嘉義 Chiayi - 彰化 Changhua

站點數量: 17

二水 Ershui

田中 Tianzhong

社頭 Shetou

永靖 Yongjing

員林 Yuanlin

大村 Dacun

花壇 Huatan

彰化 Changhua

行車時間: 84 分

途經車站:

 [火車區間的線路圖](#)

方向: 2501 - 大甲 Dajia - 彰化 Changhua

8 站

[查看服務時間表](#)

大甲 Dajia

臺中港 Taichung Port

清水 Qingshui

沙鹿 Shalu

龍井 Longjing

大肚 Dadu

追分 Zhuifen

彰化 Changhua

火車區間的服務時間表

往2501 - 大甲 Dajia - 彰化 Changhua方向的時間表

星期日	05:01
星期一	05:01
星期二	05:01
星期三	05:01
星期四	05:01
星期五	05:01
星期六	05:01

火車區間的資訊

方向: 2501 - 大甲 Dajia - 彰化 Changhua

站點數量: 8

行車時間: 41 分

途經車站:

 [火車區間的線路圖](#)

方向: 2502 - 大甲 Dajia - 新竹 Hsinchu

15 站

[查看服務時間表](#)

大甲 Dajia

日南 Rinan

苑裡 Yuanli

通霄 Tongxiao

新埔 Xinpu

火車區間的服務時間表

往2502 - 大甲 Dajia - 新竹 Hsinchu方向的時間表

星期日	05:00
星期一	05:00
星期二	05:00
星期三	05:00
星期四	05:00
星期五	05:00
星期六	05:00

白沙屯 Baishatun

龍港 Longgang

後龍 Houlong

大山 Dashan

談文 Tanwen

竹南 Zhunan

崎頂 Qiding

香山 Xiangshan

三姓橋 Sanxingqiao

新竹 Hsinchu

方向: 2503 - 新竹 Hsinchu - 彰化 Changhua

22 站

[查看服務時間表](#)

新竹 Hsinchu

三姓橋 Sanxingqiao

香山 Xiangshan

崎頂 Qiding

竹南 Zhunan

談文 Tanwen

大山 Dashan

後龍 Houlong

龍港 Longgang

白沙屯 Baishatun

新埔 Xipu

通霄 Tongxiao

苑裡 Yuanli

日南 Rinan

大甲 Dajia

臺中港 Taichung Port

清水 Qingshui

沙鹿 Shalu

龍井 Longjing

火車區間的資訊

方向: 2502 - 大甲 Dajia - 新竹 Hsinchu

站點數量: 15

行車時間: 77 分

途經車站:

 [火車區間的線路圖](#)

火車區間的服務時間表

往2503 - 新竹 Hsinchu - 彰化 Changhua 方向的時間表

星期日	04:53
星期一	04:53
星期二	04:53
星期三	04:53
星期四	04:53
星期五	04:53
星期六	04:53

火車區間的資訊

方向: 2503 - 新竹 Hsinchu - 彰化 Changhua

站點數量: 22

行車時間: 120 分

途經車站:

 [火車區間的線路圖](#)

大肚 Dadu

追分 Zhuifen

彰化 Changhua

方向: 2504 - 彰化 Changhua - 北湖 Beihu

27 站

[查看服務時間表](#)

彰化 Changhua

追分 Zhuifen

大肚 Dadu

龍井 Longjing

沙鹿 Shalu

清水 Qingshui

臺中港 Taichung Port

大甲 Dajia

日南 Rinan

苑裡 Yuanli

通霄 Tongxiao

新埔 Xipu

白沙屯 Baishatun

龍港 Longgang

後龍 Houlong

大山 Dashan

談文 Tanwen

竹南 Zhunan

崎頂 Qiding

香山 Xiangshan

三姓橋 Sanxingqiao

新竹 Hsinchu

北新竹 North Hsinchu

竹北 Zhubei

新豐 Xinfeng

湖口 Hukou

火車區間的服務時間表

往2504 - 彰化 Changhua - 北湖 Beihu方向的時間表

星期日	05:04
星期一	05:04
星期二	05:04
星期三	05:04
星期四	05:04
星期五	05:04
星期六	05:04

火車區間的資訊

方向: 2504 - 彰化 Changhua - 北湖 Beihu

站點數量: 27

行車時間: 151 分

途經車站:

 [火車區間的線路圖](#)

方向: 2507 - 新竹 Hsinchu - 彰化 Changhua

22 站

[查看服務時間表](#)

- 新竹 Hsinchu
- 三姓橋 Sanxingqiao
- 香山 Xiangshan
- 崎頂 Qiding
- 竹南 Zhunan
- 談文 Tanwen
- 大山 Dashan
- 後龍 Houlong
- 龍港 Longgang
- 白沙屯 Baishatun
- 新埔 Xipu
- 通霄 Tongxiao
- 苑裡 Yuanli
- 日南 Rinan
- 大甲 Dajia
- 臺中港 Taichung Port
- 清水 Qingshui
- 沙鹿 Shalu
- 龍井 Longjing
- 大肚 Dadu
- 追分 Zhuifen
- 彰化 Changhua

火車區間的服務時間表

往2507 - 新竹 Hsinchu - 彰化 Changhua方向的時間表

星期日	05:31
星期一	05:31
星期二	05:31
星期三	05:31
星期四	05:31
星期五	05:31
星期六	05:31

火車區間的資訊

方向: 2507 - 新竹 Hsinchu - 彰化 Changhua

站點數量: 22

行車時間: 119 分

途經車站:

 [火車區間的線路圖](#)

方向: 2511 - 新竹 Hsinchu - 彰化 Changhua

22 站

[查看服務時間表](#)

- 新竹 Hsinchu
- 三姓橋 Sanxingqiao

火車區間的服務時間表

往2511 - 新竹 Hsinchu - 彰化 Changhua方向的時間表

星期日	06:34
星期一	06:34
星期二	06:34

香山 Xiangshan

崎頂 Qiding

竹南 Zhunan

談文 Tanwen

大山 Dashan

後龍 Houlong

龍港 Longgang

白沙屯 Baishatun

新埔 Xinqu

通霄 Tongxiao

苑裡 Yuanli

日南 Rinan

大甲 Dajia

臺中港 Taichung Port

清水 Qingshui

沙鹿 Shalu

龍井 Longjing

大肚 Dadu

追分 Zhuifen

彰化 Changhua

星期三

06:34

星期四

06:34

星期五

06:34

星期六

06:34

火車區間的資訊

方向: 2511 - 新竹 Hsinchu - 彰化 Changhua

站點數量: 22

行車時間: 123 分

途經車站:

 [火車區間的線路圖](#)

方向: 2512 - 彰化 Changhua - 新竹 Hsinchu

22 站

[查看服務時間表](#)

彰化 Changhua

追分 Zhuifen

大肚 Dadu

龍井 Longjing

沙鹿 Shalu

清水 Qingshui

臺中港 Taichung Port

大甲 Dajia

日南 Rinan

火車區間的服務時間表

往2512 - 彰化 Changhua - 新竹 Hsinchu方向的時間表

星期日

06:09

星期一

06:09

星期二

06:09

星期三

06:09

星期四

06:09

星期五

06:09

星期六

06:09

火車區間的資訊

方向: 2512 - 彰化 Changhua - 新竹 Hsinchu

苑裡 Yuanli

通霄 Tongxiao

新埔 Xinpu

白沙屯 Baishatun

龍港 Longgang

後龍 Houlong

大山 Dashan

談文 Tanwen

竹南 Zhunan

崎頂 Qiding

香山 Xiangshan

三姓橋 Sanxingqiao

新竹 Hsinchu

站點數量: 22

行車時間: 120 分

途經車站:

火車區間的線路圖

方向: 2513 - 新竹 Hsinchu - 彰化 Changhua

22 站

[查看服務時間表](#)

新竹 Hsinchu

三姓橋 Sanxingqiao

香山 Xiangshan

崎頂 Qiding

竹南 Zhunan

談文 Tanwen

大山 Dashan

後龍 Houlong

龍港 Longgang

白沙屯 Baishatun

新埔 Xinpu

通霄 Tongxiao

苑裡 Yuanli

日南 Rinan

大甲 Dajia

臺中港 Taichung Port

火車區間的服務時間表

往2513 - 新竹 Hsinchu - 彰化 Changhua方向的時間表

星期日	08:27
星期一	08:27
星期二	08:27
星期三	08:27
星期四	08:27
星期五	08:27
星期六	08:27

火車區間的資訊

方向: 2513 - 新竹 Hsinchu - 彰化 Changhua

站點數量: 22

行車時間: 121 分

途經車站:

火車區間的線路圖

清水 Qingshui

沙鹿 Shalu

龍井 Longjing

大肚 Dadu

追分 Zhuifen

彰化 Changhua

方向: 2514 - 彰化 Changhua - 新竹 Hsinchu

22 站

[查看服務時間表](#)

彰化 Changhua

追分 Zhuifen

大肚 Dadu

龍井 Longjing

沙鹿 Shalu

清水 Qingshui

臺中港 Taichung Port

大甲 Dajia

日南 Rinan

苑裡 Yuanli

通霄 Tongxiao

新埔 Xinpu

白沙屯 Baishatun

龍港 Longgang

後龍 Houlong

大山 Dashan

談文 Tanwen

竹南 Zhunan

崎頂 Qiding

香山 Xiangshan

三姓橋 Sanxingqiao

新竹 Hsinchu

火車區間的服務時間表

往2514 - 彰化 Changhua - 新竹 Hsinchu 方向的時間表

星期日	07:15
星期一	07:15
星期二	07:15
星期三	07:15
星期四	07:15
星期五	07:15
星期六	07:15

火車區間的資訊

方向: 2514 - 彰化 Changhua - 新竹 Hsinchu

站點數量: 22

行車時間: 124 分

途經車站:

 [火車區間的線路圖](#)

方向: 2517 - 湖口 Hukou - 彰化 Changhua

26 站

[查看服務時間表](#)

湖口 Hukou
新豐 Xinfeng
竹北 Zhubei
北新竹 North Hsinchu
新竹 Hsinchu
三姓橋 Sanxingqiao
香山 Xiangshan
崎頂 Qiding
竹南 Zhunan
談文 Tanwen
大山 Dashan
後龍 Houlong
龍港 Longgang
白沙屯 Baishatun
新埔 Xipu
通霄 Tongxiao
苑裡 Yuanli
日南 Rinan
大甲 Dajia
臺中港 Taichung Port
清水 Qingshui
沙鹿 Shalu
龍井 Longjing
大肚 Dadu
追分 Zhuifen
彰化 Changhua

火車區間的服務時間表

往2517 - 湖口 Hukou - 彰化 Changhua方向的時間表

星期日	08:52
星期一	08:52
星期二	08:52
星期三	08:52
星期四	08:52
星期五	08:52
星期六	08:52

火車區間的資訊

方向: 2517 - 湖口 Hukou - 彰化 Changhua

站點數量: 26

行車時間: 153 分

途經車站:

 [火車區間的線路圖](#)

方向: 2518 - 田中 Tianzhong - 新竹 Hsinchu

28 站

[查看服務時間表](#)

火車區間的服務時間表

往2518 - 田中 Tianzhong - 新竹 Hsinchu方向的時間表

田中 Tianzhong
社頭 Shetou
永靖 Yongjing
員林 Yuanlin
大村 Dacun
花壇 Huatan
彰化 Changhua
追分 Zhuifen
大肚 Dadu
龍井 Longjing
沙鹿 Shalu
清水 Qingshui
臺中港 Taichung Port
大甲 Dajia
日南 Rinan
苑裡 Yuanli
通霄 Tongxiao
新埔 Xinpu
白沙屯 Baishatun
龍港 Longgang
後龍 Houlong
大山 Dashan
談文 Tanwen
竹南 Zhunan
崎頂 Qiding
香山 Xiangshan
三姓橋 Sanxingqiao
新竹 Hsinchu

星期日	07:30
星期一	07:30
星期二	07:30
星期三	07:30
星期四	07:30
星期五	07:30
星期六	07:30

火車區間的資訊

方向: 2518 - 田中 Tianzhong - 新竹 Hsinchu

站點數量: 28

行車時間: 159 分

途經車站:

 [火車區間的線路圖](#)

方向: 2521 - 新竹 Hsinchu - 彰化 Changhua

22 站

[查看服務時間表](#)

新竹 Hsinchu

火車區間的服務時間表

往2521 - 新竹 Hsinchu - 彰化 Changhua方向的時間表

星期日 10:04

三姓橋 Sanxingqiao

香山 Xiangshan

崎頂 Qiding

竹南 Zhunan

談文 Tanwen

大山 Dashan

後龍 Houlong

龍港 Longgang

白沙屯 Baishatun

新埔 Xipu

通霄 Tongxiao

苑裡 Yuanli

日南 Rinan

大甲 Dajia

臺中港 Taichung Port

清水 Qingshui

沙鹿 Shalu

龍井 Longjing

大肚 Dadu

追分 Zhuifen

彰化 Changhua

方向: 2522 - 彰化 Changhua - 北湖 Beihu

27 站

[查看服務時間表](#)

彰化 Changhua

追分 Zhuifen

大肚 Dadu

龍井 Longjing

沙鹿 Shalu

清水 Qingshui

臺中港 Taichung Port

大甲 Dajia

星期一	10:04
星期二	10:04
星期三	10:04
星期四	10:04
星期五	10:04
星期六	10:04

火車區間的資訊

方向: 2521 - 新竹 Hsinchu - 彰化 Changhua

站點數量: 22

行車時間: 132 分

途經車站:

 [火車區間的線路圖](#)

火車區間的服務時間表

往2522 - 彰化 Changhua - 北湖 Beihu方向的時間表

星期日	09:25
星期一	09:25
星期二	09:25
星期三	09:25
星期四	09:25
星期五	09:25
星期六	09:25

火車區間的資訊

方向: 2522 - 彰化 Changhua - 北湖 Beihu

站點數量: 27

行車時間: 151 分

途經車站:

 [火車區間的線路圖](#)

日南 Rinan

苑裡 Yuanli

通霄 Tongxiao

新埔 Xindu

白沙屯 Baishatun

龍港 Longgang

後龍 Houlong

大山 Dashan

談文 Tanwen

竹南 Zhunan

崎頂 Qiding

香山 Xiangshan

三姓橋 Sanxingqiao

新竹 Hsinchu

北新竹 North Hsinchu

竹北 Zhubei

新豐 Xinfeng

湖口 Hukou

北湖 Beihu

方向: 2523 - 新竹 Hsinchu - 彰化 Changhua

22 站

[查看服務時間表](#)

新竹 Hsinchu

三姓橋 Sanxingqiao

香山 Xiangshan

崎頂 Qiding

竹南 Zhunan

談文 Tanwen

大山 Dashan

後龍 Houlong

龍港 Longgang

白沙屯 Baishatun

火車區間的服務時間表

往2523 - 新竹 Hsinchu - 彰化 Changhua方向的時間表

星期日	11:16
星期一	11:16
星期二	11:16
星期三	11:16
星期四	11:16
星期五	11:16
星期六	11:16

火車區間的資訊

方向: 2523 - 新竹 Hsinchu - 彰化 Changhua

站點數量: 22

行車時間: 123 分

途經車站:

新埔 Xindu

通霄 Tongxiao

苑裡 Yuanli

日南 Rinan

大甲 Dajia

臺中港 Taichung Port

清水 Qingshui

沙鹿 Shalu

龍井 Longjing

大肚 Dadu

追分 Zhuifen

彰化 Changhua

火車區間的線路圖

方向: 2524 - 彰化 Changhua - 竹南 Zhunan

18 站

[查看服務時間表](#)

彰化 Changhua

追分 Zhuifen

大肚 Dadu

龍井 Longjing

沙鹿 Shalu

清水 Qingshui

臺中港 Taichung Port

大甲 Dajia

日南 Rinan

苑裡 Yuanli

通霄 Tongxiao

新埔 Xindu

白沙屯 Baishatun

龍港 Longgang

後龍 Houlong

大山 Dashan

談文 Tanwen

火車區間的服務時間表

往2524 - 彰化 Changhua - 竹南 Zhunan 方向的時間表

星期日	10:23
星期一	10:23
星期二	10:23
星期三	10:23
星期四	10:23
星期五	10:23
星期六	10:23

火車區間的資訊

方向: 2524 - 彰化 Changhua - 竹南 Zhunan

站點數量: 18

行車時間: 112 分

途經車站:

火車區間的線路圖

方向: 2527 - 竹南 Zhunan - 彰化 Changhua

18 站

[查看服務時間表](#)

- 竹南 Zhunan
- 談文 Tanwen
- 大山 Dashan
- 後龍 Houlong
- 龍港 Longgang
- 白沙屯 Baishatun
- 新埔 Xinpu
- 通霄 Tongxiao
- 苑裡 Yuanli
- 日南 Rinan
- 大甲 Dajia
- 臺中港 Taichung Port
- 清水 Qingshui
- 沙鹿 Shalu
- 龍井 Longjing
- 大肚 Dadu
- 追分 Zhuifen
- 彰化 Changhua

方向: 2528 - 彰化 Changhua - 竹南 Zhunan

18 站

[查看服務時間表](#)

- 彰化 Changhua
- 追分 Zhuifen
- 大肚 Dadu
- 龍井 Longjing
- 沙鹿 Shalu
- 清水 Qingshui

火車區間的服務時間表

往2527 - 竹南 Zhunan - 彰化 Changhua方向的時間表

星期日	12:33
星期一	12:33
星期二	12:33
星期三	12:33
星期四	12:33
星期五	12:33
星期六	12:33

火車區間的資訊

方向: 2527 - 竹南 Zhunan - 彰化 Changhua

站點數量: 18

行車時間: 106 分

途經車站:

 [火車區間的線路圖](#)

火車區間的服務時間表

往2528 - 彰化 Changhua - 竹南 Zhunan方向的時間表

星期日	11:03
星期一	11:03
星期二	11:03
星期三	11:03
星期四	11:03
星期五	11:03
星期六	11:03

臺中港 Taichung Port

大甲 Dajia

日南 Rinan

苑裡 Yuanli

通霄 Tongxiao

新埔 Xinpu

白沙屯 Baishatun

龍港 Longgang

後龍 Houlong

大山 Dashan

談文 Tanwen

竹南 Zhunan

火車區間的資訊

方向: 2528 - 彰化 Changhua - 竹南 Zhunan

站點數量: 18

行車時間: 99 分

途經車站:

火車區間的線路圖

方向: 2531 - 竹南 Zhunan - 彰化 Changhua

18 站

[查看服務時間表](#)

竹南 Zhunan

談文 Tanwen

大山 Dashan

後龍 Houlong

龍港 Longgang

白沙屯 Baishatun

新埔 Xinpu

通霄 Tongxiao

苑裡 Yuanli

日南 Rinan

大甲 Dajia

臺中港 Taichung Port

清水 Qingshui

沙鹿 Shalu

龍井 Longjing

大肚 Dadu

追分 Zhuifen

火車區間的服務時間表

往2531 - 竹南 Zhunan - 彰化 Changhua方向的時間表

星期日	13:29
星期一	13:29
星期二	13:29
星期三	13:29
星期四	13:29
星期五	13:29
星期六	13:29

火車區間的資訊

方向: 2531 - 竹南 Zhunan - 彰化 Changhua

站點數量: 18

行車時間: 102 分

途經車站:

火車區間的線路圖

方向: 2532 - 彰化 Changhua - 竹南 Zhunan

18 站

[查看服務時間表](#)

- 彰化 Changhua
- 追分 Zhuifen
- 大肚 Dadu
- 龍井 Longjing
- 沙鹿 Shalu
- 清水 Qingshui
- 臺中港 Taichung Port
- 大甲 Dajia
- 日南 Rinan
- 苑裡 Yuanli
- 通霄 Tongxiao
- 新埔 Xinpu
- 白沙屯 Baishatun
- 龍港 Longgang
- 後龍 Houlong
- 大山 Dashan
- 談文 Tanwen
- 竹南 Zhunan

方向: 2533 - 竹南 Zhunan - 彰化 Changhua

18 站

[查看服務時間表](#)

- 竹南 Zhunan
- 談文 Tanwen
- 大山 Dashan
- 後龍 Houlong
- 龍港 Longgang
- 白沙屯 Baishatun

火車區間的服務時間表

往2532 - 彰化 Changhua - 竹南 Zhunan方向的時間表

星期日	11:58
星期一	11:58
星期二	11:58
星期三	11:58
星期四	11:58
星期五	11:58
星期六	11:58

火車區間的資訊

方向: 2532 - 彰化 Changhua - 竹南 Zhunan

站點數量: 18

行車時間: 104 分

途經車站:

 [火車區間的線路圖](#)

火車區間的服務時間表

往2533 - 竹南 Zhunan - 彰化 Changhua方向的時間表

星期日	14:30
星期一	14:30
星期二	14:30
星期三	14:30
星期四	14:30
星期五	14:30
星期六	14:30

新埔 Xindu

通霄 Tongxiao

苑裡 Yuanli

日南 Rinan

大甲 Dajia

臺中港 Taichung Port

清水 Qingshui

沙鹿 Shalu

龍井 Longjing

大肚 Dadu

追分 Zhuifen

彰化 Changhua


火車區間的資訊

方向: 2533 - 竹南 Zhunan - 彰化 Changhua

站點數量: 18

行車時間: 96 分

途經車站:

火車區間的線路圖

方向: 2534 - 彰化 Changhua - 新竹 Hsinchu

22 站

[查看服務時間表](#)

彰化 Changhua

追分 Zhuifen

大肚 Dadu

龍井 Longjing

沙鹿 Shalu

清水 Qingshui

臺中港 Taichung Port

大甲 Dajia

日南 Rinan

苑裡 Yuanli

通霄 Tongxiao

新埔 Xindu

白沙屯 Baishatun

龍港 Longgang

後龍 Houlong

大山 Dashan

談文 Tanwen

火車區間的服務時間表

往2534 - 彰化 Changhua - 新竹 Hsinchu方向的時間表

星期日	12:58
星期一	12:58
星期二	12:58
星期三	12:58
星期四	12:58
星期五	12:58
星期六	12:58

火車區間的資訊

方向: 2534 - 彰化 Changhua - 新竹 Hsinchu

站點數量: 22

行車時間: 125 分

途經車站:

火車區間的線路圖

竹南 Zhunan

崎頂 Qiding

香山 Xiangshan

三姓橋 Sanxingqiao

新竹 Hsinchu

方向: 2537 - 北湖 Beihu - 彰化 Changhua

27 站

[查看服務時間表](#)

北湖 Beihu

湖口 Hukou

新豐 Xinfeng

竹北 Zhubei

北新竹 North Hsinchu

新竹 Hsinchu

三姓橋 Sanxingqiao

香山 Xiangshan

崎頂 Qiding

竹南 Zhunan

談文 Tanwen

大山 Dashan

後龍 Houlong

龍港 Longgang

白沙屯 Baishatun

新埔 Xinpu

通霄 Tongxiao

苑裡 Yuanli

日南 Rinan

大甲 Dajia

臺中港 Taichung Port

清水 Qingshui

沙鹿 Shalu

龍井 Longjing

火車區間的服務時間表

往2537 - 北湖 Beihu - 彰化 Changhua方向的時間表

星期日	15:08
星期一	15:08
星期二	15:08
星期三	15:08
星期四	15:08
星期五	15:08
星期六	15:08

火車區間的資訊

方向: 2537 - 北湖 Beihu - 彰化 Changhua

站點數量: 27

行車時間: 154 分

途經車站:

 [火車區間的線路圖](#)

大肚 Dadu

追分 Zhuifen

彰化 Changhua

方向: 2538 - 彰化 Changhua - 北湖 Beihu

27 站

[查看服務時間表](#)

彰化 Changhua

追分 Zhuifen

大肚 Dadu

龍井 Longjing

沙鹿 Shalu

清水 Qingshui

臺中港 Taichung Port

大甲 Dajia

日南 Rinan

苑裡 Yuanli

通霄 Tongxiao

新埔 Xipu

白沙屯 Baishatun

龍港 Longgang

後龍 Houlong

大山 Dashan

談文 Tanwen

竹南 Zhunan

崎頂 Qiding

香山 Xiangshan

三姓橋 Sanxingqiao

新竹 Hsinchu

北新竹 North Hsinchu

竹北 Zhubei

新豐 Xinfeng

湖口 Hukou

火車區間的服務時間表

往2538 - 彰化 Changhua - 北湖 Beihu方向的時間表

星期日	13:50
星期一	13:50
星期二	13:50
星期三	13:50
星期四	13:50
星期五	13:50
星期六	13:50

火車區間的資訊

方向: 2538 - 彰化 Changhua - 北湖 Beihu

站點數量: 27

行車時間: 156 分

途經車站:

 [火車區間的線路圖](#)

方向: 2541 - 竹北 Zhubei - 彰化 Changhua

24 站

[查看服務時間表](#)

- 竹北 Zhubei
- 北新竹 North Hsinchu
- 新竹 Hsinchu
- 三姓橋 Sanxingqiao
- 香山 Xiangshan
- 崎頂 Qiding
- 竹南 Zhunan
- 談文 Tanwen
- 大山 Dashan
- 後龍 Houlong
- 龍港 Longgang
- 白沙屯 Baishatun
- 新埔 Xinpu
- 通霄 Tongxiao
- 苑裡 Yuanli
- 日南 Rinan
- 大甲 Dajia
- 臺中港 Taichung Port
- 清水 Qingshui
- 沙鹿 Shalu
- 龍井 Longjing
- 大肚 Dadu
- 追分 Zhuifen
- 彰化 Changhua

火車區間的服務時間表

往2541 - 竹北 Zhubei - 彰化 Changhua方向的時間表

星期日	16:10
星期一	16:10
星期二	16:10
星期三	16:10
星期四	16:10
星期五	16:10
星期六	16:10

火車區間的資訊

方向: 2541 - 竹北 Zhubei - 彰化 Changhua

站點數量: 24

行車時間: 131 分

途經車站:

 [火車區間的線路圖](#)

方向: 2542 - 彰化 Changhua - 新竹 Hsinchu

22 站

[查看服務時間表](#)

火車區間的服務時間表

往2542 - 彰化 Changhua - 新竹 Hsinchu方向的時間表

星期日	15:16
-----	-------

彰化 Changhua

追分 Zhuifen

大肚 Dadu

龍井 Longjing

沙鹿 Shalu

清水 Qingshui

臺中港 Taichung Port

大甲 Dajia

日南 Rinan

苑裡 Yuanli

通霄 Tongxiao

新埔 Xinpu

白沙屯 Baishatun

龍港 Longgang

後龍 Houlong

大山 Dashan

談文 Tanwen

竹南 Zhunan

崎頂 Qiding

香山 Xiangshan

三姓橋 Sanxingqiao

新竹 Hsinchu

星期一

15:16

星期二

15:16

星期三

15:16

星期四

15:16

星期五

15:16

星期六

15:16

火車區間的資訊

方向: 2542 - 彰化 Changhua - 新竹 Hsinchu

站點數量: 22

行車時間: 132 分

途經車站:

 [火車區間的線路圖](#)

方向: 2543 - 北湖 Beihu - 彰化 Changhua

27 站

[查看服務時間表](#)

北湖 Beihu

湖口 Hukou

新豐 Xinfeng

竹北 Zhubei

北新竹 North Hsinchu

新竹 Hsinchu

三姓橋 Sanxingqiao

火車區間的服務時間表

往2543 - 北湖 Beihu - 彰化 Changhua方向的時間表

星期日

16:59

星期一

16:59

星期二

16:59

星期三

16:59

星期四

16:59

星期五

16:59

星期六

16:59

香山 Xiangshan

崎頂 Qiding

竹南 Zhunan

談文 Tanwen

大山 Dashan

後龍 Houlong

龍港 Longgang

白沙屯 Baishatun

新埔 Xindu

通霄 Tongxiao

苑裡 Yuanli

日南 Rinan

大甲 Dajia

臺中港 Taichung Port

清水 Qingshui

沙鹿 Shalu

龍井 Longjing

大肚 Dadu

追分 Zhuifen

彰化 Changhua

火車區間的資訊

方向: 2543 - 北湖 Beihu - 彰化 Changhua

站點數量: 27

行車時間: 149 分

途經車站:

火車區間的線路圖

方向: 2544 - 彰化 Changhua - 新竹 Hsinchu

22 站

[查看服務時間表](#)

彰化 Changhua

追分 Zhuifen

大肚 Dadu

龍井 Longjing

沙鹿 Shalu

清水 Qingshui

臺中港 Taichung Port

大甲 Dajia

日南 Rinan

火車區間的服務時間表

往2544 - 彰化 Changhua - 新竹 Hsinchu方向的時間表

星期日	16:19
星期一	16:19
星期二	16:19
星期三	16:19
星期四	16:19
星期五	16:19
星期六	16:19

火車區間的資訊

方向: 2544 - 彰化 Changhua - 新竹 Hsinchu

苑裡 Yuanli

通霄 Tongxiao

新埔 Xindu

白沙屯 Baishatun

龍港 Longgang

後龍 Houlong

大山 Dashan

談文 Tanwen

竹南 Zhunan

崎頂 Qiding

香山 Xiangshan

三姓橋 Sanxingqiao

新竹 Hsinchu

站點數量: 22

行車時間: 128 分

途經車站:

 [火車區間的線路圖](#)

方向: 2547 - 新竹 Hsinchu - 彰化 Changhua

22 站

[查看服務時間表](#)

新竹 Hsinchu

三姓橋 Sanxingqiao

香山 Xiangshan

崎頂 Qiding

竹南 Zhunan

談文 Tanwen

大山 Dashan

後龍 Houlong

龍港 Longgang

白沙屯 Baishatun

新埔 Xindu

通霄 Tongxiao

苑裡 Yuanli

日南 Rinan

大甲 Dajia

臺中港 Taichung Port

火車區間的服務時間表

往2547 - 新竹 Hsinchu - 彰化 Changhua方向的時間表

星期日	18:22
星期一	18:22
星期二	18:22
星期三	18:22
星期四	18:22
星期五	18:22
星期六	18:22

火車區間的資訊

方向: 2547 - 新竹 Hsinchu - 彰化 Changhua

站點數量: 22

行車時間: 121 分

途經車站:

 [火車區間的線路圖](#)

清水 Qingshui
沙鹿 Shalu
龍井 Longjing
大肚 Dadu
追分 Zhuifen
彰化 Changhua

方向: 2548 - 彰化 Changhua - 新竹 Hsinchu

22 站

[查看服務時間表](#)

彰化 Changhua
追分 Zhuifen
大肚 Dadu
龍井 Longjing
沙鹿 Shalu
清水 Qingshui
臺中港 Taichung Port
大甲 Dajia
日南 Rinan
苑裡 Yuanli
通霄 Tongxiao
新埔 Xinpu
白沙屯 Baishatun
龍港 Longgang
後龍 Houlong
大山 Dashan
談文 Tanwen
竹南 Zhunan
崎頂 Qiding
香山 Xiangshan
三姓橋 Sanxingqiao
新竹 Hsinchu

火車區間的服務時間表

往2548 - 彰化 Changhua - 新竹 Hsinchu 方向的時間表

星期日	16:56
星期一	16:56
星期二	16:56
星期三	16:56
星期四	16:56
星期五	16:56
星期六	16:56

火車區間的資訊

方向: 2548 - 彰化 Changhua - 新竹 Hsinchu

站點數量: 22

行車時間: 122 分

途經車站:

 [火車區間的線路圖](#)

方向: 2551 - 新竹 Hsinchu - 彰化 Changhua

22 站

[查看服務時間表](#)

新竹 Hsinchu
三姓橋 Sanxingqiao
香山 Xiangshan
崎頂 Qiding
竹南 Zhunan
談文 Tanwen
大山 Dashan
後龍 Houlong
龍港 Longgang
白沙屯 Baishatun
新埔 Xinpu
通霄 Tongxiao
苑裡 Yuanli
日南 Rinan
大甲 Dajia
臺中港 Taichung Port
清水 Qingshui
沙鹿 Shalu
龍井 Longjing
大肚 Dadu
追分 Zhuifen
彰化 Changhua

火車區間的服務時間表

往2551 - 新竹 Hsinchu - 彰化 Changhua方向的時間表

星期日	19:35
星期一	19:35
星期二	19:35
星期三	19:35
星期四	19:35
星期五	19:35
星期六	19:35

火車區間的資訊

方向: 2551 - 新竹 Hsinchu - 彰化 Changhua

站點數量: 22

行車時間: 121 分

途經車站:

 [火車區間的線路圖](#)

方向: 2552 - 彰化 Changhua - 新竹 Hsinchu

22 站

[查看服務時間表](#)

彰化 Changhua
追分 Zhuifen
大肚 Dadu

火車區間的服務時間表

往2552 - 彰化 Changhua - 新竹 Hsinchu方向的時間表

星期日	17:51
星期一	17:51
星期二	17:51
星期三	17:51

龍井 Longjing
沙鹿 Shalu
清水 Qingshui
臺中港 Taichung Port
大甲 Dajia
日南 Rinan
苑裡 Yuanli
通霄 Tongxiao
新埔 Xindu
白沙屯 Baishatun
龍港 Longgang
後龍 Houlong
大山 Dashan
談文 Tanwen
竹南 Zhunan
崎頂 Qiding
香山 Xiangshan
三姓橋 Sanxingqiao
新竹 Hsinchu

星期四	17:51
星期五	17:51
星期六	17:51

火車區間的資訊

方向: 2552 - 彰化 Changhua - 新竹 Hsinchu

站點數量: 22

行車時間: 118 分

途經車站:

 [火車區間的線路圖](#)

方向: 2553 - 新竹 Hsinchu - 彰化 Changhua

22 站

[查看服務時間表](#)

新竹 Hsinchu
三姓橋 Sanxingqiao
香山 Xiangshan
崎頂 Qiding
竹南 Zhunan
談文 Tanwen
大山 Dashan
後龍 Houlong
龍港 Longgang
白沙屯 Baishatun

火車區間的服務時間表

往2553 - 新竹 Hsinchu - 彰化 Changhua方向的時間表

星期日	20:15
星期一	20:15
星期二	20:15
星期三	20:15
星期四	20:15
星期五	20:15
星期六	20:15

火車區間的資訊

方向: 2553 - 新竹 Hsinchu - 彰化 Changhua

站點數量: 22

行車時間: 120 分

新埔 Xindu

通霄 Tongxiao

苑裡 Yuanli

日南 Rinan

大甲 Dajia

臺中港 Taichung Port

清水 Qingshui

沙鹿 Shalu

龍井 Longjing

大肚 Dadu

追分 Zhuifen

彰化 Changhua

途經車站:



方向: 2554 - 彰化 Changhua - 竹北 Zhubei

24 站

[查看服務時間表](#)

彰化 Changhua

追分 Zhuifen

大肚 Dadu

龍井 Longjing

沙鹿 Shalu

清水 Qingshui

臺中港 Taichung Port

大甲 Dajia

日南 Rinan

苑裡 Yuanli

通霄 Tongxiao

新埔 Xindu

白沙屯 Baishatun

龍港 Longgang

後龍 Houlong

大山 Dashan

談文 Tanwen

火車區間的服務時間表

往2554 - 彰化 Changhua - 竹北 Zhubei方向的時間表

星期日	18:56
星期一	18:56
星期二	18:56
星期三	18:56
星期四	18:56
星期五	18:56
星期六	18:56

火車區間的資訊

方向: 2554 - 彰化 Changhua - 竹北 Zhubei

站點數量: 24

行車時間: 134 分

途經車站:



竹南 Zhunan

崎頂 Qiding

香山 Xiangshan

三姓橋 Sanxingqiao

新竹 Hsinchu

北新竹 North Hsinchu

竹北 Zhubei

方向: 2557 - 新竹 Hsinchu - 彰化 Changhua

22 站

[查看服務時間表](#)

新竹 Hsinchu

三姓橋 Sanxingqiao

香山 Xiangshan

崎頂 Qiding

竹南 Zhunan

談文 Tanwen

大山 Dashan

後龍 Houlong

龍港 Longgang

白沙屯 Baishatun

新埔 Xinpu

通霄 Tongxiao

苑裡 Yuanli

日南 Rinan

大甲 Dajia

臺中港 Taichung Port

清水 Qingshui

沙鹿 Shalu

龍井 Longjing

大肚 Dadu

追分 Zhuifen

彰化 Changhua

火車區間的服務時間表

往2557 - 新竹 Hsinchu - 彰化 Changhua 方向的時間表

星期日	21:22
星期一	21:22
星期二	21:22
星期三	21:22
星期四	21:22
星期五	21:22
星期六	21:22

火車區間的資訊

方向: 2557 - 新竹 Hsinchu - 彰化 Changhua

站點數量: 22

行車時間: 125 分

途經車站:

 [火車區間的線路圖](#)

方向: 2558 - 彰化 Changhua - 新竹 Hsinchu

22 站

[查看服務時間表](#)

彰化 Changhua
追分 Zhuifen
大肚 Dadu
龍井 Longjing
沙鹿 Shalu
清水 Qingshui
臺中港 Taichung Port
大甲 Dajia
日南 Rinan
苑裡 Yuanli
通霄 Tongxiao
新埔 Xindu
白沙屯 Baishatun
龍港 Longgang
後龍 Houlong
大山 Dashan
談文 Tanwen
竹南 Zhunan
崎頂 Qiding
香山 Xiangshan
三姓橋 Sanxingqiao
新竹 Hsinchu

火車區間的服務時間表

往2558 - 彰化 Changhua - 新竹 Hsinchu方向的時間表

星期日	20:34
星期一	20:34
星期二	20:34
星期三	20:34
星期四	20:34
星期五	20:34
星期六	20:34

火車區間的資訊

方向: 2558 - 彰化 Changhua - 新竹 Hsinchu

站點數量: 22

行車時間: 126 分

途經車站:

 [火車區間的線路圖](#)

方向: 2561 - 竹北 Zhubei - 彰化 Changhua

24 站

[查看服務時間表](#)

竹北 Zhubei
北新竹 North Hsinchu
新竹 Hsinchu

火車區間的服務時間表

往2561 - 竹北 Zhubei - 彰化 Changhua方向的時間表

星期日	21:55
星期一	21:55
星期二	21:55
星期三	21:55
星期四	21:55

三姓橋 Sanxingqiao

香山 Xiangshan

崎頂 Qiding

竹南 Zhunan

談文 Tanwen

大山 Dashan

後龍 Houlong

龍港 Longgang

白沙屯 Baishatun

新埔 Xinpu

通霄 Tongxiao

苑裡 Yuanli

日南 Rinan

大甲 Dajia

臺中港 Taichung Port

清水 Qingshui

沙鹿 Shalu

龍井 Longjing

大肚 Dadu

追分 Zhuifen

彰化 Changhua

星期五

21:55

星期六

21:55

火車區間的資訊

方向: 2561 - 竹北 Zhubei - 彰化 Changhua

站點數量: 24

行車時間: 134 分

途經車站:

 [火車區間的線路圖](#)

方向: 2562 - 彰化 Changhua - 新竹 Hsinchu

22 站

[查看服務時間表](#)

彰化 Changhua

追分 Zhuifen

大肚 Dadu

龍井 Longjing

沙鹿 Shalu

清水 Qingshui

臺中港 Taichung Port

大甲 Dajia

火車區間的服務時間表

往2562 - 彰化 Changhua - 新竹 Hsinchu方向的時間表

星期日

22:01

星期一

22:01

星期二

22:01

星期三

22:01

星期四

22:01

星期五

22:01

星期六

22:01

火車區間的資訊

日南 Rinan

苑裡 Yuanli

通霄 Tongxiao

新埔 Xinpu

白沙屯 Baishatun

龍港 Longgang

後龍 Houlong

大山 Dashan

談文 Tanwen

竹南 Zhunan

崎頂 Qiding

香山 Xiangshan

三姓橋 Sanxingqiao

新竹 Hsinchu

方向: 2562 - 彰化 Changhua - 新竹 Hsinchu

站點數量: 22

行車時間: 121 分

途經車站:

 [火車區間的線路圖](#)

方向: 2564 - 彰化 Changhua - 大甲 Dajia

8 站

[查看服務時間表](#)

彰化 Changhua

追分 Zhuifan

大肚 Dadu

龍井 Longjing

沙鹿 Shalu

清水 Qingshui

臺中港 Taichung Port

大甲 Dajia

火車區間的服務時間表

往2564 - 彰化 Changhua - 大甲 Dajia方向的時間表

星期日	22:57
星期一	22:57
星期二	22:57
星期三	22:57
星期四	22:57
星期五	22:57
星期六	22:57

火車區間的資訊

方向: 2564 - 彰化 Changhua - 大甲 Dajia

站點數量: 8

行車時間: 43 分

途經車站:

 [火車區間的線路圖](#)

方向: 2601 - 大甲 Dajia - 豐原 Fengyuan

20 站

[查看服務時間表](#)

火車區間的服務時間表

往2601 - 大甲 Dajia - 豐原 Fengyuan方向的時間表

大甲 Dajia
臺中港 Taichung Port
清水 Qingshui
沙鹿 Shalu
龍井 Longjing
大肚 Dadu
追分 Zhuifen
成功 Chenggong
新烏日 Xinwuri
烏日 Wuri
大慶 Daqing
五權 Wuquan
臺中 Taichung
精武 Jingwu
太原 Taiyuan
松竹 Songzhu
頭家厝 Toujiacuo
潭子 Tanzi
栗林 Lilin
豐原 Fengyuan

星期日	05:38
星期一	05:38
星期二	05:38
星期三	05:38
星期四	05:38
星期五	05:38
星期六	05:38

火車區間的資訊

方向: 2601 - 大甲 Dajia - 豐原 Fengyuan

站點數量: 20

行車時間: 87 分

途經車站:

 [火車區間的線路圖](#)

方向: 2602 - 豐原 Fengyuan - 竹南 Zhunan

30 站

[查看服務時間表](#)

豐原 Fengyuan
栗林 Lilin
潭子 Tanzi
頭家厝 Toujiacuo
松竹 Songzhu
太原 Taiyuan
精武 Jingwu
臺中 Taichung

火車區間的服務時間表

往2602 - 豐原 Fengyuan - 竹南 Zhunan方向的時間表

星期日	05:45
星期一	05:45
星期二	05:45
星期三	05:45
星期四	05:45
星期五	05:45
星期六	05:45

火車區間的資訊

方向: 2602 - 豐原 Fengyuan - 竹南 Zhunan

五權 Wuquan

大慶 Daqing

烏日 Wuri

新烏日 Xinwuri

成功 Chenggong

追分 Zhuifen

大肚 Dadu

龍井 Longjing

沙鹿 Shalu

清水 Qingshui

臺中港 Taichung Port

大甲 Dajia

日南 Rinan

苑裡 Yuanli

通霄 Tongxiao

新埔 Xindu

白沙屯 Baishatun

龍港 Longgang

後龍 Houlong

大山 Dashan

談文 Tanwen

竹南 Zhunan

站點數量: 30

行車時間: 150 分

途經車站:

 [火車區間的線路圖](#)

方向: 2603 - 大甲 Dajia - 豐原 Fengyuan

20 站

[查看服務時間表](#)

大甲 Dajia

臺中港 Taichung Port

清水 Qingshui

沙鹿 Shalu

龍井 Longjing

大肚 Dadu

追分 Zhuifen

火車區間的服務時間表

往2603 - 大甲 Dajia - 豐原 Fengyuan方向的時間表

星期日	06:18
星期一	06:18
星期二	06:18
星期三	06:18
星期四	06:18
星期五	06:18
星期六	06:18

成功 Chenggong

新烏日 Xinwuri

烏日 Wuri

大慶 Daqing

五權 Wuquan

臺中 Taichung

精武 Jingwu

太原 Taiyuan

松竹 Songzhu

頭家厝 Toujiacuo

潭子 Tanzi

栗林 Lilin

豐原 Fengyuan

火車區間的資訊

方向: 2603 - 大甲 Dajia - 豐原 Fengyuan

站點數量: 20

行車時間: 89 分

途經車站:

火車區間的線路圖

方向: 2604 - 豐原 Fengyuan - 通霄 Tongxiao

23 站

[查看服務時間表](#)

豐原 Fengyuan

栗林 Lilin

潭子 Tanzi

頭家厝 Toujiacuo

松竹 Songzhu

太原 Taiyuan

精武 Jingwu

臺中 Taichung

五權 Wuquan

大慶 Daqing

烏日 Wuri

新烏日 Xinwuri

成功 Chenggong

追分 Zhuifen

大肚 Dadu

龍井 Longjing

火車區間的服務時間表

往2604 - 豐原 Fengyuan - 通霄 Tongxiao方向的時間表

星期日	08:21
星期一	08:21
星期二	08:21
星期三	08:21
星期四	08:21
星期五	08:21
星期六	08:21

火車區間的資訊

方向: 2604 - 豐原 Fengyuan - 通霄 Tongxiao

站點數量: 23

行車時間: 117 分

途經車站:

火車區間的線路圖

沙鹿 Shalu

清水 Qingshui

臺中港 Taichung Port

大甲 Dajia

日南 Rinan

苑裡 Yuanli

通霄 Tongxiao

方向: 2606 - 臺中 Taichung - 通霄 Tongxiao

16 站

[查看服務時間表](#)

臺中 Taichung

五權 Wuquan

大慶 Daqing

烏日 Wuri

新烏日 Xinwuri

成功 Chenggong

追分 Zhuifen

大肚 Dadu

龍井 Longjing

沙鹿 Shalu

清水 Qingshui

臺中港 Taichung Port

大甲 Dajia

日南 Rinan

苑裡 Yuanli

通霄 Tongxiao

火車區間的服務時間表

往2606 - 臺中 Taichung - 通霄 Tongxiao方向的時間表

星期日	09:44
星期一	09:44
星期二	09:44
星期三	09:44
星期四	09:44
星期五	09:44
星期六	09:44

火車區間的資訊

方向: 2606 - 臺中 Taichung - 通霄 Tongxiao

站點數量: 16

行車時間: 75 分

途經車站:

 [火車區間的線路圖](#)

方向: 2607 - 通霄 Tongxiao - 豐原 Fengyuan

23 站

[查看服務時間表](#)

通霄 Tongxiao

苑裡 Yuanli

火車區間的服務時間表

往2607 - 通霄 Tongxiao - 豐原 Fengyuan方向的時間表

星期日	06:55
星期一	06:55
星期二	06:55

日南 Rinan
大甲 Dajia
臺中港 Taichung Port
清水 Qingshui
沙鹿 Shalu
龍井 Longjing
大肚 Dadu
追分 Zhuifen
成功 Chenggong
新烏日 Xinwuri
烏日 Wuri
大慶 Daqing
五權 Wuquan
臺中 Taichung
精武 Jingwu
太原 Taiyuan
松竹 Songzhu
頭家厝 Toujiacuo
潭子 Tanzi
栗林 Lilin
豐原 Fengyuan

星期三	06:55
星期四	06:55
星期五	06:55
星期六	06:55

火車區間的資訊

方向: 2607 - 通霄 Tongxiao - 豐原 Fengyuan
站點數量: 23
行車時間: 95 分
途經車站:

 [火車區間的線路圖](#)

方向: 2608 - 豐原 Fengyuan - 通霄 Tongxiao

23 站
[查看服務時間表](#)

豐原 Fengyuan
栗林 Lilin
潭子 Tanzi
頭家厝 Toujiacuo
松竹 Songzhu
太原 Taiyuan
精武 Jingwu
臺中 Taichung

火車區間的服務時間表

往2608 - 豐原 Fengyuan - 通霄 Tongxiao方向的時間表

星期日	10:55
星期一	10:55
星期二	10:55
星期三	10:55
星期四	10:55
星期五	10:55
星期六	10:55

火車區間的資訊

五權 Wuquan

大慶 Daqing

烏日 Wuri

新烏日 Xinwuri

成功 Chenggong

追分 Zhuifen

大肚 Dadu

龍井 Longjing

沙鹿 Shalu

清水 Qingshui

臺中港 Taichung Port

大甲 Dajia

日南 Rinan

苑裡 Yuanli

通霄 Tongxiao

方向: 2608 - 豐原 Fengyuan - 通霄 Tongxiao

站點數量: 23

行車時間: 102 分

途經車站:

火車區間的線路圖

方向: 2610 - 豐原 Fengyuan - 大甲 Dajia

20 站

[查看服務時間表](#)

豐原 Fengyuan

栗林 Lilin

潭子 Tanzi

頭家厝 Toujiacuo

松竹 Songzhu

太原 Taiyuan

精武 Jingwu

臺中 Taichung

五權 Wuquan

大慶 Daqing

烏日 Wuri

新烏日 Xinwuri

成功 Chenggong

追分 Zhuifen

火車區間的服務時間表

往2610 - 豐原 Fengyuan - 大甲 Dajia方向的時間表

星期日	12:36
星期一	12:36
星期二	12:36
星期三	12:36
星期四	12:36
星期五	12:36
星期六	12:36

火車區間的資訊

方向: 2610 - 豐原 Fengyuan - 大甲 Dajia

站點數量: 20

行車時間: 79 分

途經車站:

火車區間的線路圖

大肚 Dadu

龍井 Longjing

沙鹿 Shalu

清水 Qingshui

臺中港 Taichung Port

大甲 Dajia

方向: 2611 - 竹南 Zhunan - 豐原 Fengyuan

30 站

[查看服務時間表](#)

竹南 Zhunan

談文 Tanwen

大山 Dashan

後龍 Houlong

龍港 Longgang

白沙屯 Baishatun

新埔 Xinpu

通霄 Tongxiao

苑裡 Yuanli

日南 Rinan

大甲 Dajia

臺中港 Taichung Port

清水 Qingshui

沙鹿 Shalu

龍井 Longjing

大肚 Dadu

追分 Zhuifen

成功 Chenggong

新烏日 Xinwuri

烏日 Wuri

大慶 Daqing

五權 Wuquan

臺中 Taichung

火車區間的服務時間表

往2611 - 竹南 Zhunan - 豐原 Fengyuan方向的時間表

星期日	08:31
星期一	08:31
星期二	08:31
星期三	08:31
星期四	08:31
星期五	08:31
星期六	08:31

火車區間的資訊

方向: 2611 - 竹南 Zhunan - 豐原 Fengyuan

站點數量: 30

行車時間: 132 分

途經車站:

 [火車區間的線路圖](#)

精武 Jingwu

太原 Taiyuan

松竹 Songzhu

頭家厝 Toujiacuo

潭子 Tanzi

栗林 Lilin

豐原 Fengyuan

方向: 2612 - 豐原 Fengyuan - 大甲 Dajia

20 站

[查看服務時間表](#)

豐原 Fengyuan

栗林 Lilin

潭子 Tanzi

頭家厝 Toujiacuo

松竹 Songzhu

太原 Taiyuan

精武 Jingwu

臺中 Taichung

五權 Wuquan

大慶 Daqing

烏日 Wuri

新烏日 Xinwuri

成功 Chenggong

追分 Zhuifen

大肚 Dadu

龍井 Longjing

沙鹿 Shalu

清水 Qingshui

臺中港 Taichung Port

大甲 Dajia

火車區間的服務時間表

往2612 - 豐原 Fengyuan - 大甲 Dajia方向的時間表

星期日	13:36
星期一	13:36
星期二	13:36
星期三	13:36
星期四	13:36
星期五	13:36
星期六	13:36

火車區間的資訊

方向: 2612 - 豐原 Fengyuan - 大甲 Dajia

站點數量: 20

行車時間: 85 分

途經車站:

 [火車區間的線路圖](#)

方向: 2613 - 通霄 Tongxiao - 豐原 Fengyuan

火車區間的服務時間表

23 站

[查看服務時間表](#)

通霄 Tongxiao
苑裡 Yuanli
日南 Rinan
大甲 Dajia
臺中港 Taichung Port
清水 Qingshui
沙鹿 Shalu
龍井 Longjing
大肚 Dadu
追分 Zhuifen
成功 Chenggong
新烏日 Xinwuri
烏日 Wuri
大慶 Daqing
五權 Wuquan
臺中 Taichung
精武 Jingwu
太原 Taiyuan
松竹 Songzhu
頭家厝 Toujiacuo
潭子 Tanzi
栗林 Lilin
豐原 Fengyuan

方向: 2614 - 豐原 Fengyuan - 通霄 Tongxiao

23 站

[查看服務時間表](#)

豐原 Fengyuan
栗林 Lilin
潭子 Tanzi
頭家厝 Toujiacuo

往2613 - 通霄 Tongxiao - 豐原 Fengyuan 方向的時間表

星期日	10:39
星期一	10:39
星期二	10:39
星期三	10:39
星期四	10:39
星期五	10:39
星期六	10:39

火車區間的資訊

方向: 2613 - 通霄 Tongxiao - 豐原 Fengyuan

站點數量: 23

行車時間: 104 分

途經車站:

 [火車區間的線路圖](#)

火車區間的服務時間表

往2614 - 豐原 Fengyuan - 通霄 Tongxiao 方向的時間表

星期日	14:09
星期一	14:09
星期二	14:09
星期三	14:09
星期四	14:09

松竹 Songzhu

太原 Taiyuan

精武 Jingwu

臺中 Taichung

五權 Wuquan

大慶 Daqing

烏日 Wuri

新烏日 Xinwuri

成功 Chenggong

追分 Zhuifen

大肚 Dadu

龍井 Longjing

沙鹿 Shalu

清水 Qingshui

臺中港 Taichung Port

大甲 Dajia

日南 Rinan

苑裡 Yuanli

通霄 Tongxiao

星期五

14:09

星期六

14:09

火車區間的資訊

方向: 2614 - 豐原 Fengyuan - 通霄 Tongxiao

站點數量: 23

行車時間: 104 分

途經車站:

 [火車區間的線路圖](#)

方向: 2615 - 通霄 Tongxiao - 豐原 Fengyuan

23 站

[查看服務時間表](#)

通霄 Tongxiao

苑裡 Yuanli

日南 Rinan

大甲 Dajia

臺中港 Taichung Port

清水 Qingshui

沙鹿 Shalu

龍井 Longjing

大肚 Dadu

追分 Zhuifen

火車區間的服務時間表

往2615 - 通霄 Tongxiao - 豐原 Fengyuan 方向的時間表

星期日

11:22

星期一

11:22

星期二

11:22

星期三

11:22

星期四

11:22

星期五

11:22

星期六

11:22

火車區間的資訊

方向: 2615 - 通霄 Tongxiao - 豐原 Fengyuan

站點數量: 23

行車時間: 113 分

成功 Chenggong

新烏日 Xinwuri

烏日 Wuri

大慶 Daqing

五權 Wuquan

臺中 Taichung

精武 Jingwu

太原 Taiyuan

松竹 Songzhu

頭家厝 Toujiacuo

潭子 Tanzi

栗林 Lilin

豐原 Fengyuan

途經車站:



方向: 2617 - 通霄 Tongxiao - 豐原 Fengyuan

23 站

[查看服務時間表](#)

通霄 Tongxiao

苑裡 Yuanli

日南 Rinan

大甲 Dajia

臺中港 Taichung Port

清水 Qingshui

沙鹿 Shalu

龍井 Longjing

大肚 Dadu

追分 Zhuifen

成功 Chenggong

新烏日 Xinwuri

烏日 Wuri

大慶 Daqing

五權 Wuquan

臺中 Taichung

火車區間的服務時間表

往2617 - 通霄 Tongxiao - 豐原 Fengyuan 方向的時間表

星期日	13:03
星期一	13:03
星期二	13:03
星期三	13:03
星期四	13:03
星期五	13:03
星期六	13:03

火車區間的資訊

方向: 2617 - 通霄 Tongxiao - 豐原 Fengyuan

站點數量: 23

行車時間: 96 分

途經車站:



精武 Jingwu

太原 Taiyuan

松竹 Songzhu

頭家厝 Toujiacuo

潭子 Tanzi

栗林 Lilin

豐原 Fengyuan

方向: 2618 - 臺中 Taichung - 大甲 Dajia

13 站

[查看服務時間表](#)

臺中 Taichung

五權 Wuquan

大慶 Daqing

烏日 Wuri

新烏日 Xinwuri

成功 Chenggong

追分 Zhuifen

大肚 Dadu

龍井 Longjing

沙鹿 Shalu

清水 Qingshui

臺中港 Taichung Port

大甲 Dajia

方向: 2619 - 大甲 Dajia - 苗栗 Miaoli

26 站

[查看服務時間表](#)

大甲 Dajia

臺中港 Taichung Port

清水 Qingshui

沙鹿 Shalu

龍井 Longjing

火車區間的服務時間表

往2618 - 臺中 Taichung - 大甲 Dajia方向的時間表

星期日	17:06
星期一	17:06
星期二	17:06
星期三	17:06
星期四	17:06
星期五	17:06
星期六	17:06

火車區間的資訊

方向: 2618 - 臺中 Taichung - 大甲 Dajia

站點數量: 13

行車時間: 65 分

途經車站:

 [火車區間的線路圖](#)

火車區間的服務時間表

往2619 - 大甲 Dajia - 苗栗 Miaoli方向的時間表

星期日	14:38
星期一	14:38
星期二	14:38
星期三	14:38
星期四	14:38
星期五	14:38
星期六	14:38

大肚 Dadu

追分 Zhuifen

成功 Chenggong

新烏日 Xinwuri

烏日 Wuri

大慶 Daqing

五權 Wuquan

臺中 Taichung

精武 Jingwu

太原 Taiyuan

松竹 Songzhu

頭家厝 Toujiacuo

潭子 Tanzi

栗林 Lilin

豐原 Fengyuan

后里 Houli

泰安 TaiAn

三義 Sanyi

銅鑼 Tongluo

南勢 Nanshi

苗栗 Miaoli

火車區間的資訊

方向: 2619 - 大甲 Dajia - 苗栗 Miaoli

站點數量: 26

行車時間: 127 分

途經車站:

 [火車區間的線路圖](#)

方向: 2621 - 大甲 Dajia - 豐原 Fengyuan

20 站

[查看服務時間表](#)

大甲 Dajia

臺中港 Taichung Port

清水 Qingshui

沙鹿 Shalu

龍井 Longjing

大肚 Dadu

追分 Zhuifen

成功 Chenggong

火車區間的服務時間表

往2621 - 大甲 Dajia - 豐原 Fengyuan方向的時間表

星期日	15:34
星期一	15:34
星期二	15:34
星期三	15:34
星期四	15:34
星期五	15:34
星期六	15:34

火車區間的資訊

方向: 2621 - 大甲 Dajia - 豐原 Fengyuan

新烏日 Xinwuri

烏日 Wuri

大慶 Daqing

五權 Wuquan

臺中 Taichung

精武 Jingwu

太原 Taiyuan

松竹 Songzhu

頭家厝 Toujiacuo

潭子 Tanzi

栗林 Lilin

豐原 Fengyuan

站點數量: 20

行車時間: 86 分

途經車站:

 [火車區間的線路圖](#)

方向: 2622 - 苗栗 Miaoli - 通霄 Tongxiao

29 站

[查看服務時間表](#)

苗栗 Miaoli

南勢 Nanshi

銅鑼 Tongluo

三義 Sanyi

泰安 Tai'An

后里 Houli

豐原 Fengyuan

栗林 Lilin

潭子 Tanzi

頭家厝 Toujiacuo

松竹 Songzhu

太原 Taiyuan

精武 Jingwu

臺中 Taichung

五權 Wuquan

大慶 Daqing

烏日 Wuri

火車區間的服務時間表

往2622 - 苗栗 Miaoli - 通霄 Tongxiao方向的時間表

星期日	16:57
星期一	16:57
星期二	16:57
星期三	16:57
星期四	16:57
星期五	16:57
星期六	16:57

火車區間的資訊

方向: 2622 - 苗栗 Miaoli - 通霄 Tongxiao

站點數量: 29

行車時間: 143 分

途經車站:

 [火車區間的線路圖](#)

新烏日 Xinwuri

成功 Chenggong

追分 Zhuifen

大肚 Dadu

龍井 Longjing

沙鹿 Shalu

清水 Qingshui

臺中港 Taichung Port

大甲 Dajia

日南 Rinan

苑裡 Yuanli

通霄 Tongxiao

方向: 2623 - 通霄 Tongxiao - 豐原 Fengyuan

23 站

[查看服務時間表](#)

通霄 Tongxiao

苑裡 Yuanli

日南 Rinan

大甲 Dajia

臺中港 Taichung Port

清水 Qingshui

沙鹿 Shalu

龍井 Longjing

大肚 Dadu

追分 Zhuifen

成功 Chenggong

新烏日 Xinwuri

烏日 Wuri

大慶 Daqing

五權 Wuquan

臺中 Taichung

精武 Jingwu

火車區間的服務時間表

往2623 - 通霄 Tongxiao - 豐原 Fengyuan 方向的時間表

星期日	16:05
星期一	16:05
星期二	16:05
星期三	16:05
星期四	16:05
星期五	16:05
星期六	16:05

火車區間的資訊

方向: 2623 - 通霄 Tongxiao - 豐原 Fengyuan

站點數量: 23

行車時間: 117 分

途經車站:

 [火車區間的線路圖](#)

太原 Taiyuan

松竹 Songzhu

頭家厝 Toujiacuo

潭子 Tanzi

栗林 Lilin

豐原 Fengyuan

方向: 2624 - 豐原 Fengyuan - 通霄 Tongxiao

23 站

[查看服務時間表](#)

豐原 Fengyuan

栗林 Lilin

潭子 Tanzi

頭家厝 Toujiacuo

松竹 Songzhu

太原 Taiyuan

精武 Jingwu

臺中 Taichung

五權 Wuquan

大慶 Daqing

烏日 Wuri

新烏日 Xinwuri

成功 Chenggong

追分 Zhuifen

大肚 Dadu

龍井 Longjing

沙鹿 Shalu

清水 Qingshui

臺中港 Taichung Port

大甲 Dajia

日南 Rinan

苑裡 Yuanli

通霄 Tongxiao

火車區間的服務時間表

往2624 - 豐原 Fengyuan - 通霄 Tongxiao方向的時間表

星期日	18:32
星期一	18:32
星期二	18:32
星期三	18:32
星期四	18:32
星期五	18:32
星期六	18:32

火車區間的資訊

方向: 2624 - 豐原 Fengyuan - 通霄 Tongxiao

站點數量: 23

行車時間: 100 分

途經車站:

 [火車區間的線路圖](#)

方向: 2627 - 大甲 Dajia - 豐原 Fengyuan

20 站

[查看服務時間表](#)

大甲 Dajia
臺中港 Taichung Port
清水 Qingshui
沙鹿 Shalu
龍井 Longjing
大肚 Dadu
追分 Zhuifen
成功 Chenggong
新烏日 Xinwuri
烏日 Wuri
大慶 Daqing
五權 Wuquan
臺中 Taichung
精武 Jingwu
太原 Taiyuan
松竹 Songzhu
頭家厝 Toujiacuo
潭子 Tanzi
栗林 Lilin
豐原 Fengyuan

火車區間的服務時間表

往2627 - 大甲 Dajia - 豐原 Fengyuan方向的時間表

星期日	18:23
星期一	18:23
星期二	18:23
星期三	18:23
星期四	18:23
星期五	18:23
星期六	18:23

火車區間的資訊

方向: 2627 - 大甲 Dajia - 豐原 Fengyuan

站點數量: 20

行車時間: 100 分

途經車站:

 [火車區間的線路圖](#)

方向: 2628 - 豐原 Fengyuan - 通霄 Tongxiao

23 站

[查看服務時間表](#)

豐原 Fengyuan
栗林 Lilin
潭子 Tanzi
頭家厝 Toujiacuo
松竹 Songzhu

火車區間的服務時間表

往2628 - 豐原 Fengyuan - 通霄 Tongxiao方向的時間表

星期日	20:14
星期一	20:14
星期二	20:14
星期三	20:14
星期四	20:14
星期五	20:14
星期六	20:14

太原 Taiyuan

精武 Jingwu

臺中 Taichung

五權 Wuquan

大慶 Daqing

烏日 Wuri

新烏日 Xinwuri

成功 Chenggong

追分 Zhuifen

大肚 Dadu

龍井 Longjing

沙鹿 Shalu

清水 Qingshui

臺中港 Taichung Port

大甲 Dajia

日南 Rinan

苑裡 Yuanli

通霄 Tongxiao

火車區間的資訊

方向: 2628 - 豐原 Fengyuan - 通霄 Tongxiao

站點數量: 23

行車時間: 103 分

途經車站:

 [火車區間的線路圖](#)

方向: 2631 - 通霄 Tongxiao - 臺中 Taichung

16 站

[查看服務時間表](#)

通霄 Tongxiao

苑裡 Yuanli

日南 Rinan

大甲 Dajia

臺中港 Taichung Port

清水 Qingshui

沙鹿 Shalu

龍井 Longjing

大肚 Dadu

追分 Zhuifen

成功 Chenggong

火車區間的服務時間表

往2631 - 通霄 Tongxiao - 臺中 Taichung方向的時間表

星期日	19:46
星期一	19:46
星期二	19:46
星期三	19:46
星期四	19:46
星期五	19:46
星期六	19:46

火車區間的資訊

方向: 2631 - 通霄 Tongxiao - 臺中 Taichung

站點數量: 16

行車時間: 82 分

途經車站:

新烏日 Xinwuri

烏日 Wuri

大慶 Daqing

五權 Wuquan

臺中 Taichung

火車區間的線路圖

方向: 2632 - 臺中 Taichung - 大甲 Dajia

13 站

[查看服務時間表](#)

臺中 Taichung

五權 Wuquan

大慶 Daqing

烏日 Wuri

新烏日 Xinwuri

成功 Chenggong

追分 Zhuifen

大肚 Dadu

龍井 Longjing

沙鹿 Shalu

清水 Qingshui

臺中港 Taichung Port

大甲 Dajia

火車區間的服務時間表

往2632 - 臺中 Taichung - 大甲 Dajia方向的時間表

星期日	21:25
星期一	21:25
星期二	21:25
星期三	21:25
星期四	21:25
星期五	21:25
星期六	21:25

火車區間的資訊

方向: 2632 - 臺中 Taichung - 大甲 Dajia

站點數量: 13

行車時間: 60 分

途經車站:

火車區間的線路圖

方向: 2633 - 通霄 Tongxiao - 豐原 Fengyuan

23 站

[查看服務時間表](#)

通霄 Tongxiao

苑裡 Yuanli

日南 Rinan

大甲 Dajia

臺中港 Taichung Port

清水 Qingshui

沙鹿 Shalu

火車區間的服務時間表

往2633 - 通霄 Tongxiao - 豐原 Fengyuan方向的時間表

星期日	20:48
星期一	20:48
星期二	20:48
星期三	20:48
星期四	20:48
星期五	20:48
星期六	20:48

龍井 Longjing

大肚 Dadu

追分 Zhuifen

成功 Chenggong

新烏日 Xinwuri

烏日 Wuri

大慶 Daqing

五權 Wuquan

臺中 Taichung

精武 Jingwu

太原 Taiyuan

松竹 Songzhu

頭家厝 Toujiacuo

潭子 Tanzi

栗林 Lilin

豐原 Fengyuan

火車區間的資訊

方向: 2633 - 通霄 Tongxiao - 豐原 Fengyuan

站點數量: 23

行車時間: 102 分

途經車站:

火車區間的線路圖

方向: 2634 - 豐原 Fengyuan - 沙鹿 Shalu

17 站

[查看服務時間表](#)

豐原 Fengyuan

栗林 Lilin

潭子 Tanzi

頭家厝 Toujiacuo

松竹 Songzhu

太原 Taiyuan

精武 Jingwu

臺中 Taichung

五權 Wuquan

大慶 Daqing

烏日 Wuri

新烏日 Xinwuri

成功 Chenggong

火車區間的服務時間表

往2634 - 豐原 Fengyuan - 沙鹿 Shalu方向的時間表

星期日	22:07
星期一	22:07
星期二	22:07
星期三	22:07
星期四	22:07
星期五	22:07
星期六	22:07

火車區間的資訊

方向: 2634 - 豐原 Fengyuan - 沙鹿 Shalu

站點數量: 17

行車時間: 67 分

途經車站:

火車區間的線路圖

追分 Zhuifen

大肚 Dadu

龍井 Longjing

沙鹿 Shalu

方向: 2704 - 車埕 Checheng - 二水 Ershui

7 站

[查看服務時間表](#)

車埕 Checheng

水里 Shuili

集集 Jiji

龍泉 Longquan

濁水 Zhuoshui

源泉 Yuanquan

二水 Ershui

火車區間的服務時間表

往2704 - 車埕 Checheng - 二水 Ershui方向的時間表

星期日	07:00
星期一	07:00
星期二	07:00
星期三	07:00
星期四	07:00
星期五	07:00
星期六	07:00

火車區間的資訊

方向: 2704 - 車埕 Checheng - 二水 Ershui

站點數量: 7

行車時間: 50 分

途經車站:

 [火車區間的線路圖](#)

方向: 2705 - 二水 Ershui - 車埕 Checheng

7 站

[查看服務時間表](#)

二水 Ershui

源泉 Yuanquan

濁水 Zhuoshui

龍泉 Longquan

集集 Jiji

水里 Shuili

車埕 Checheng

火車區間的服務時間表

往2705 - 二水 Ershui - 車埕 Checheng方向的時間表

星期日	08:00
星期一	08:00
星期二	08:00
星期三	08:00
星期四	08:00
星期五	08:00
星期六	08:00

火車區間的資訊

方向: 2705 - 二水 Ershui - 車埕 Checheng

站點數量: 7

行車時間: 50 分

途經車站:

 [火車區間的線路圖](#)

方向: 2706 - 車埕 Checheng - 二水 Ershui

7 站

[查看服務時間表](#)

車埕 Checheng

水里 Shuili

集集 Jiji

龍泉 Longquan

濁水 Zhuoshui

源泉 Yuanquan

二水 Ershui

火車區間的服務時間表

往2706 - 車埕 Checheng - 二水 Ershui方向的時間表

星期日	09:00
星期一	09:00
星期二	09:00
星期三	09:00
星期四	09:00
星期五	09:00
星期六	09:00

火車區間的資訊

方向: 2706 - 車埕 Checheng - 二水 Ershui

站點數量: 7

行車時間: 50 分

途經車站:

 [火車區間的線路圖](#)

方向: 2708 - 車埕 Checheng - 二水 Ershui

7 站

[查看服務時間表](#)

車埕 Checheng

水里 Shuili

集集 Jiji

龍泉 Longquan

濁水 Zhuoshui

源泉 Yuanquan

二水 Ershui

火車區間的服務時間表

往2708 - 車埕 Checheng - 二水 Ershui方向的時間表

星期日	10:20
星期一	10:20
星期二	10:20
星期三	10:20
星期四	10:20
星期五	10:20
星期六	10:20

火車區間的資訊

方向: 2708 - 車埕 Checheng - 二水 Ershui

站點數量: 7

行車時間: 50 分

途經車站:

方向: 2711 - 田中 Tianzhong - 車埕 Checheng

8 站

[查看服務時間表](#)

田中 Tianzhong
二水 Ershui
源泉 Yuanquan
濁水 Zhuoshui
龍泉 Longquan
集集 Jiji
水里 Shuili
車埕 Checheng

火車區間的服務時間表

往2711 - 田中 Tianzhong - 車埕 Checheng方向的時間表

星期日	10:30
星期一	10:30
星期二	10:30
星期三	10:30
星期四	10:30
星期五	10:30
星期六	10:30

火車區間的資訊

方向: 2711 - 田中 Tianzhong - 車埕 Checheng

站點數量: 8

行車時間: 60 分

途經車站:

方向: 2712 - 車埕 Checheng - 二水 Ershui

7 站

[查看服務時間表](#)

車埕 Checheng
水里 Shuili
集集 Jiji
龍泉 Longquan
濁水 Zhuoshui
源泉 Yuanquan
二水 Ershui

火車區間的服務時間表

往2712 - 車埕 Checheng - 二水 Ershui方向的時間表

星期日	11:40
星期一	11:40
星期二	11:40
星期三	11:40
星期四	11:40
星期五	11:40
星期六	11:40

火車區間的資訊

方向: 2712 - 車埕 Checheng - 二水 Ershui

站點數量: 7

行車時間: 50 分

途經車站:

方向: 2713 - 田中 Tianzhong - 車埕 Checheng

8 站

[查看服務時間表](#)

田中 Tianzhong
二水 Ershui
源泉 Yuanquan
濁水 Zhuoshui
龍泉 Longquan
集集 Jiji
水里 Shuili
車埕 Checheng

火車區間的服務時間表

往2713 - 田中 Tianzhong - 車埕 Checheng方向的時間表

星期日	11:44
星期一	11:44
星期二	11:44
星期三	11:44
星期四	11:44
星期五	11:44
星期六	11:44

火車區間的資訊

方向: 2713 - 田中 Tianzhong - 車埕 Checheng

站點數量: 8

行車時間: 66 分

途經車站:

 [火車區間的線路圖](#)

方向: 2714 - 車埕 Checheng - 二水 Ershui

7 站

[查看服務時間表](#)

車埕 Checheng
水里 Shuili
集集 Jiji
龍泉 Longquan
濁水 Zhuoshui
源泉 Yuanquan
二水 Ershui

火車區間的服務時間表

往2714 - 車埕 Checheng - 二水 Ershui方向的時間表

星期日	13:00
星期一	13:00
星期二	13:00
星期三	13:00
星期四	13:00
星期五	13:00
星期六	13:00

火車區間的資訊

方向: 2714 - 車埕 Checheng - 二水 Ershui

站點數量: 7

行車時間: 50 分

途經車站:

 [火車區間的線路圖](#)

方向: 2715 - 二水 Ershui - 車埕 Checheng

7 站

[查看服務時間表](#)

二水 Ershui
源泉 Yuanquan
濁水 Zhuoshui
龍泉 Longquan
集集 Jiji
水里 Shuli
車埕 Checheng

火車區間的服務時間表

往2715 - 二水 Ershui - 車埕 Checheng方向的時間表

星期日	13:20
星期一	13:20
星期二	13:20
星期三	13:20
星期四	13:20
星期五	13:20
星期六	13:20

火車區間的資訊

方向: 2715 - 二水 Ershui - 車埕 Checheng

站點數量: 7

行車時間: 50 分

途經車站:

 [火車區間的線路圖](#)

方向: 2716 - 車埕 Checheng - 田中 Tianzhong

8 站

[查看服務時間表](#)

車埕 Checheng
水里 Shuli
集集 Jiji
龍泉 Longquan
濁水 Zhuoshui
源泉 Yuanquan
二水 Ershui
田中 Tianzhong

火車區間的服務時間表

往2716 - 車埕 Checheng - 田中 Tianzhong方向的時間表

星期日	14:20
星期一	14:20
星期二	14:20
星期三	14:20
星期四	14:20
星期五	14:20
星期六	14:20

火車區間的資訊

方向: 2716 - 車埕 Checheng - 田中 Tianzhong

站點數量: 8

行車時間: 62 分

途經車站:

 [火車區間的線路圖](#)

方向: 2717 - 二水 Ershui - 車埕 Checheng

7 站

[查看服務時間表](#)

二水 Ershui
源泉 Yuanquan
濁水 Zhuoshui
龍泉 Longquan
集集 Jiji
水里 Shuli
車埕 Checheng

火車區間的服務時間表

往2717 - 二水 Ershui - 車埕 Checheng 方向的時間表

星期日	14:40
星期一	14:40
星期二	14:40
星期三	14:40
星期四	14:40
星期五	14:40
星期六	14:40

火車區間的資訊

方向: 2717 - 二水 Ershui - 車埕 Checheng

站點數量: 7

行車時間: 50 分

途經車站:

 [火車區間的線路圖](#)

方向: 2718 - 車埕 Checheng - 田中 Tianzhong

8 站

[查看服務時間表](#)

車埕 Checheng
水里 Shuli
集集 Jiji
龍泉 Longquan
濁水 Zhuoshui
源泉 Yuanquan
二水 Ershui
田中 Tianzhong

火車區間的服務時間表

往2718 - 車埕 Checheng - 田中 Tianzhong 方向的時間表

星期日	15:40
星期一	15:40
星期二	15:40
星期三	15:40
星期四	15:40
星期五	15:40
星期六	15:40

火車區間的資訊

方向: 2718 - 車埕 Checheng - 田中 Tianzhong

站點數量: 8

行車時間: 63 分

途經車站:

 [火車區間的線路圖](#)

方向: 2721 - 二水 Ershui - 車埕 Checheng
7 站

[查看服務時間表](#)

二水 Ershui
源泉 Yuanquan
濁水 Zhuoshui
龍泉 Longquan
集集 Jiji
水里 Shuli
車埕 Checheng

火車區間的服務時間表

往2721 - 二水 Ershui - 車埕 Checheng 方向的時間表

星期日	16:00
星期一	16:00
星期二	16:00
星期三	16:00
星期四	16:00
星期五	16:00
星期六	16:00

火車區間的資訊

方向: 2721 - 二水 Ershui - 車埕 Checheng

站點數量: 7

行車時間: 50 分

途經車站:

 [火車區間的線路圖](#)

方向: 2722 - 車埕 Checheng - 田中 Tianzhong

8 站

[查看服務時間表](#)

車埕 Checheng
水里 Shuli
集集 Jiji
龍泉 Longquan
濁水 Zhuoshui
源泉 Yuanquan
二水 Ershui
田中 Tianzhong

火車區間的服務時間表

往2722 - 車埕 Checheng - 田中 Tianzhong 方向的時間表

星期日	17:10
星期一	17:10
星期二	17:10
星期三	17:10
星期四	17:10
星期五	17:10
星期六	17:10

火車區間的資訊

方向: 2722 - 車埕 Checheng - 田中 Tianzhong

站點數量: 8

行車時間: 71 分

途經車站:

 [火車區間的線路圖](#)

方向: 2723 - 二水 Ershui - 車埕 Checheng
7 站

[查看服務時間表](#)

二水 Ershui
源泉 Yuanquan
濁水 Zhuoshui
龍泉 Longquan
集集 Jiji
水里 Shuli
車埕 Checheng

火車區間的服務時間表

往2723 - 二水 Ershui - 車埕 Checheng 方向的時間表

星期日	17:30
星期一	17:30
星期二	17:30
星期三	17:30
星期四	17:30
星期五	17:30
星期六	17:30

火車區間的資訊

方向: 2723 - 二水 Ershui - 車埕 Checheng

站點數量: 7

行車時間: 50 分

途經車站:

 [火車區間的線路圖](#)

方向: 2724 - 車埕 Checheng - 二水 Ershui

7 站

[查看服務時間表](#)

車埕 Checheng
水里 Shuli
集集 Jiji
龍泉 Longquan
濁水 Zhuoshui
源泉 Yuanquan
二水 Ershui

火車區間的服務時間表

往2724 - 車埕 Checheng - 二水 Ershui 方向的時間表

星期日	18:30
星期一	18:30
星期二	18:30
星期三	18:30
星期四	18:30
星期五	18:30
星期六	18:30

火車區間的資訊

方向: 2724 - 車埕 Checheng - 二水 Ershui

站點數量: 7

行車時間: 50 分

途經車站:

 [火車區間的線路圖](#)

方向: 2725 - 二水 Ershui - 車埕 Checheng

火車區間的服務時間表

7 站
[查看服務時間表](#)

二水 Ershui
源泉 Yuanquan
濁水 Zhuoshui
龍泉 Longquan
集集 Jiji
水里 Shuili
車埕 Checheng

往2725 - 二水 Ershui - 車埕 Checheng方向的時間表

星期日	18:50
星期一	18:50
星期二	18:50
星期三	18:50
星期四	18:50
星期五	18:50
星期六	18:50

火車區間的資訊

方向: 2725 - 二水 Ershui - 車埕 Checheng

站點數量: 7

行車時間: 50 分

途經車站:

 [火車區間的線路圖](#)

方向: 2726 - 車埕 Checheng - 二水 Ershui

7 站
[查看服務時間表](#)

車埕 Checheng
水里 Shuili
集集 Jiji
龍泉 Longquan
濁水 Zhuoshui
源泉 Yuanquan
二水 Ershui

火車區間的服務時間表

往2726 - 車埕 Checheng - 二水 Ershui方向的時間表

星期日	20:00
星期一	20:00
星期二	20:00
星期三	20:00
星期四	20:00
星期五	20:00
星期六	20:00

火車區間的資訊

方向: 2726 - 車埕 Checheng - 二水 Ershui

站點數量: 7

行車時間: 50 分

途經車站:

 [火車區間的線路圖](#)

方向: 2727 - 二水 Ershui - 車埕 Checheng

7 站
[查看服務時間表](#)

火車區間的服務時間表

往2727 - 二水 Ershui - 車埕 Checheng方向的時間表

二水 Ershui
源泉 Yuanquan
濁水 Zhuoshui
龍泉 Longquan
集集 Jiji
水里 Shuili
車埕 Checheng

星期日	20:20
星期一	20:20
星期二	20:20
星期三	20:20
星期四	20:20
星期五	20:20
星期六	20:20

火車區間的資訊

方向: 2727 - 二水 Ershui - 車埕 Checheng

站點數量: 7

行車時間: 50 分

途經車站:

 [火車區間的線路圖](#)

方向: 2731 - 二水 Ershui - 車埕 Checheng

7 站

[查看服務時間表](#)

二水 Ershui
源泉 Yuanquan
濁水 Zhuoshui
龍泉 Longquan
集集 Jiji
水里 Shuili
車埕 Checheng

火車區間的服務時間表

往2731 - 二水 Ershui - 車埕 Checheng方向的時間表

星期日	21:40
星期一	無服務
星期二	無服務
星期三	無服務
星期四	無服務
星期五	21:40
星期六	21:40

火車區間的資訊

方向: 2731 - 二水 Ershui - 車埕 Checheng

站點數量: 7

行車時間: 50 分

途經車站:

 [火車區間的線路圖](#)

方向: 2732 - 車埕 Checheng - 二水 Ershui

7 站

[查看服務時間表](#)

火車區間的服務時間表

往2732 - 車埕 Checheng - 二水 Ershui方向的時間表

星期日	22:40
-----	-------

車埕 Checheng
水里 Shuli
集集 Jiji
龍泉 Longquan
濁水 Zhuoshui
源泉 Yuanquan
二水 Ershui

星期一	無服務
星期二	無服務
星期三	無服務
星期四	無服務
星期五	22:40
星期六	22:40

火車區間的資訊

方向: 2732 - 車埕 Checheng - 二水 Ershui

站點數量: 7

行車時間: 50 分

途經車站:

 [火車區間的線路圖](#)

方向: 3111 - 臺南 Tainan - 潮州 Chaozhou

29 站

[查看服務時間表](#)

臺南 Tainan
保安 Bao'An
仁德 Rende
中洲 Zhongzhou
大湖 Dahu
路竹 Luzhu
岡山 Gangshan
橋頭 Qiaotou
楠梓 Nanzi
新左營 Xinzuoqing
左營 Zuoying
內惟 Neiwei
美術館 Museum Of Fine Arts
鼓山 Gushan
三塊厝 Sankuaicuo
高雄 Kaohsiung
民族 Minzu

火車區間的服務時間表

往3111 - 臺南 Tainan - 潮州 Chaozhou方向的時間表

星期日	05:24
星期一	05:24
星期二	05:24
星期三	05:24
星期四	05:24
星期五	05:24
星期六	05:24

火車區間的資訊

方向: 3111 - 臺南 Tainan - 潮州 Chaozhou

站點數量: 29

行車時間: 108 分

途經車站:

 [火車區間的線路圖](#)

科工館 Science And Technology Museum

正義 Zhengyi

鳳山 Fongshan

後庄 Houzhuang

九曲堂 Jiuqutang

六塊厝 Liukuaicuo

屏東 Pingtung

歸來 Guilai

麟洛 Linluo

西勢 Xishi

竹田 Zhutian

潮州 Chaozhou

方向: 3116 - 臺南 Tainan - 嘉義 Chiayi

15 站

[查看服務時間表](#)

臺南 Tainan

大橋 Daqiao

永康 Yongkang

新市 Xinshi

南科 Nanke

善化 Shanhua

拔林 Balin

隆田 Longtian

林鳳營 Linfengying

柳營 Liuying

新營 Xinying

後壁 Houbi

南靖 Nanjing

水上 Shuishang

嘉義 Chiayi

火車區間的服務時間表

往3116 - 臺南 Tainan - 嘉義 Chiayi方向的時間表

星期日	05:37
星期一	05:37
星期二	05:37
星期三	05:37
星期四	05:37
星期五	05:37
星期六	05:37

火車區間的資訊

方向: 3116 - 臺南 Tainan - 嘉義 Chiayi

站點數量: 15

行車時間: 67 分

途經車站:

 [火車區間的線路圖](#)

方向: 3117 - 新營 Xinying - 潮州 Chaozhou

火車區間的服務時間表

39 站

[查看服務時間表](#)

新營 Xinying

柳營 Liuying

林鳳營 Linfengying

隆田 Longtian

拔林 Balin

善化 Shanhua

南科 Nanke

新市 Xinshi

永康 Yongkang

大橋 Daqiao

臺南 Tainan

保安 Bao'An

仁德 Rende

中洲 Zhongzhou

大湖 Dahu

路竹 Luzhu

岡山 Gangshan

橋頭 Qiaotou

楠梓 Nanzi

新左營 Xinzuoqing

左營 Zuoying

內惟 Neiwei

美術館 Museum Of Fine Arts

鼓山 Gushan

三塊厝 Sankuaicuo

高雄 Kaohsiung

民族 Minzu

科工館 Science And Technology Museum

正義 Zhengyi

鳳山 Fongshan

後庄 Houzhuang

往3117 - 新營 Xinying - 潮州 Chaozhou方向的時間表

星期日	05:02
星期一	05:02
星期二	05:02
星期三	05:02
星期四	05:02
星期五	05:02
星期六	05:02

火車區間的資訊

方向: 3117 - 新營 Xinying - 潮州 Chaozhou

站點數量: 39

行車時間: 159 分

途經車站:

 [火車區間的線路圖](#)

九曲堂 Jiuqutang

六塊厝 Liukuaicuo

屏東 Pingtung

歸來 Guilai

麟洛 Linluo

西勢 Xishi

竹田 Zhutian

潮州 Chaozhou

方向: 3118 - 高雄 Kaohsiung - 后里 Houli

60 站

[查看服務時間表](#)

高雄 Kaohsiung

三塊厝 Sankuaicuo

鼓山 Gushan

美術館 Museum Of Fine Arts

內惟 Neiwei

左營 Zuoying

新左營 Xinzuoqing

楠梓 Nanzi

橋頭 Qiaotou

岡山 Gangshan

路竹 Luzhu

大湖 Dahu

中洲 Zhongzhou

仁德 Rende

保安 Bao'An

臺南 Tainan

大橋 Daqiao

永康 Yongkang

新市 Xinshi

南科 Nanke

善化 Shanhua

火車區間的服務時間表

往3118 - 高雄 Kaohsiung - 后里 Houli方向的時間表

星期日	05:05
星期一	05:05
星期二	05:05
星期三	05:05
星期四	05:05
星期五	05:05
星期六	05:05

火車區間的資訊

方向: 3118 - 高雄 Kaohsiung - 后里 Houli

站點數量: 60

行車時間: 277 分

途經車站:

 [火車區間的線路圖](#)

拔林 Balin

隆田 Longtian

林鳳營 Linfengying

柳營 Liuying

新營 Xinying

後壁 Houbi

南靖 Nanjing

水上 Shuishang

嘉義 Chiayi

嘉北 Jiabei

民雄 Minxiong

大林 Dalin

石龜 Shigui

斗南 Dounan

斗六 Douliu

石榴 Shiliu

林內 Linnei

二水 Ershui

田中 Tianzhong

社頭 Shetou

永靖 Yongjing

員林 Yuanlin

大村 Dacun

花壇 Huatan

彰化 Changhua

成功 Chenggong

新烏日 Xinwuri

烏日 Wuri

大慶 Daqing

五權 Wuquan

臺中 Taichung

精武 Jingwu

太原 Taiyuan

松竹 Songzhu

頭家厝 Toujiacuo

潭子 Tanzi

栗林 Lilin

豐原 Fengyuan

后里 Houli

方向: 3121 - 嘉義 Chiayi - 潮州 Chaozhou

43 站

[查看服務時間表](#)

嘉義 Chiayi

水上 Shuishang

南靖 Nanjing

後壁 Houbi

新營 Xinying

柳營 Liuying

林鳳營 Linfengying

隆田 Longtian

拔林 Balin

善化 Shanhua

南科 Nanke

新市 Xinshi

永康 Yongkang

大橋 Daqiao

臺南 Tainan

保安 Bao'An

仁德 Rende

中洲 Zhongzhou

大湖 Dahu

路竹 Luzhu

岡山 Gangshan

橋頭 Qiaotou

楠梓 Nanzi

火車區間的服務時間表

往3121 - 嘉義 Chiayi - 潮州 Chaozhou方向的時間表

星期日	05:06
星期一	05:06
星期二	05:06
星期三	05:06
星期四	05:06
星期五	05:06
星期六	05:06

火車區間的資訊

方向: 3121 - 嘉義 Chiayi - 潮州 Chaozhou

站點數量: 43

行車時間: 186 分

途經車站:

 [火車區間的線路圖](#)

新左營 Xinzuoqing

左營 Zuoying

內惟 Neiwei

美術館 Museum Of Fine Arts

鼓山 Gushan

三塊厝 Sankuaicuo

高雄 Kaohsiung

民族 Minzu

科工館 Science And Technology Museum

正義 Zhengyi

鳳山 Fongshan

後庄 Houzhuang

九曲堂 Jiuqutang

六塊厝 Liukuaicuo

屏東 Pingtung

歸來 Guilai

麟洛 Linluo

西勢 Xishi

竹田 Zhutian

潮州 Chaozhou

方向: 3122 - 屏東 Pingtung - 嘉義 Chiayi

38 站

[查看服務時間表](#)

屏東 Pingtung

六塊厝 Liukuaicuo

九曲堂 Jiuqutang

後庄 Houzhuang

鳳山 Fongshan

正義 Zhengyi

科工館 Science And Technology Museum

民族 Minzu

高雄 Kaohsiung

火車區間的服務時間表

往3122 - 屏東 Pingtung - 嘉義 Chiayi方向的時間表

星期日	05:00
星期一	05:00
星期二	05:00
星期三	05:00
星期四	05:00
星期五	05:00
星期六	05:00

火車區間的資訊

方向: 3122 - 屏東 Pingtung - 嘉義 Chiayi

站點數量: 38

行車時間: 162 分
途經車站:

火車區間的線路圖

三塊厝 Sankuaicuo

鼓山 Gushan

美術館 Museum Of Fine Arts

內惟 Neiwei

左營 Zuoying

新左營 Xinzuoying

楠梓 Nanzi

橋頭 Qiaotou

岡山 Gangshan

路竹 Luzhu

大湖 Dahu

中洲 Zhongzhou

仁德 Rende

保安 BaoAn

臺南 Tainan

大橋 Daqiao

永康 Yongkang

新市 Xinshi

南科 Nanke

善化 Shanhua

拔林 Balin

隆田 Longtian

林鳳營 Linfengying

柳營 Liuying

新營 Xinying

後壁 Houbi

南靖 Nanjing

水上 Shuishang

嘉義 Chiayi

方向: 3127 - 嘉義 Chiayi - 潮州 Chaozhou

43 站

[查看服務時間表](#)

火車區間的服務時間表

往3127 - 嘉義 Chiayi - 潮州 Chaozhou方向的時間表

星期日

05:36

嘉義 Chiayi
水上 Shuishang
南靖 Nanjing
後壁 Houbi
新營 Xinying
柳營 Liuying
林鳳營 Linfengying
隆田 Longtian
拔林 Balin
善化 Shanhua
南科 Nanke
新市 Xinshi
永康 Yongkang
大橋 Daqiao
臺南 Tainan
保安 Bao'An
仁德 Rende
中洲 Zhongzhou
大湖 Dahu
路竹 Luzhu
岡山 Gangshan
橋頭 Qiaotou
楠梓 Nanzi
新左營 Xinzuoqing
左營 Zuoying
內惟 Neiwei
美術館 Museum Of Fine Arts
鼓山 Gushan
三塊厝 Sankuaicuo
高雄 Kaohsiung
民族 Minzu
科工館 Science And Technology Museum
正義 Zhengyi

星期一	05:36
星期二	05:36
星期三	05:36
星期四	05:36
星期五	05:36
星期六	05:36

火車區間的資訊

方向: 3127 - 嘉義 Chiayi - 潮州 Chaozhou

站點數量: 43

行車時間: 182 分

途經車站:

 [火車區間的線路圖](#)

鳳山 Fongshan

後庄 Houzhuang

九曲堂 Jiuqutang

六塊厝 Liukuaicuo

屏東 Pingtung

歸來 Guilai

麟洛 Linluo

西勢 Xishi

竹田 Zhutian

潮州 Chaozhou

方向: 3128 - 潮州 Chaozhou - 后里 Houli

73 站

[查看服務時間表](#)

潮州 Chaozhou

竹田 Zhutian

西勢 Xishi

麟洛 Linluo

歸來 Guilai

屏東 Pingtung

六塊厝 Liukuaicuo

九曲堂 Jiuqutang

後庄 Houzhuang

鳳山 Fongshan

正義 Zhengyi

科工館 Science And Technology Museum

民族 Minzu

高雄 Kaohsiung

三塊厝 Sankuaicuo

鼓山 Gushan

美術館 Museum Of Fine Arts

內惟 Neiwei

左營 Zuoying

火車區間的服務時間表

往3128 - 潮州 Chaozhou - 后里 Houli方向的時間表

星期日	04:56
星期一	04:56
星期二	04:56
星期三	04:56
星期四	04:56
星期五	04:56
星期六	04:56

火車區間的資訊

方向: 3128 - 潮州 Chaozhou - 后里 Houli

站點數量: 73

行車時間: 341 分

途經車站:

 [火車區間的線路圖](#)

新左營 Xinzuooying

楠梓 Nanzi

橋頭 Qiaotou

岡山 Gangshan

路竹 Luzhu

大湖 Dahu

中洲 Zhongzhou

仁德 Rende

保安 Bao'An

臺南 Tainan

大橋 Daqiao

永康 Yongkang

新市 Xinshi

南科 Nanke

善化 Shanhua

拔林 Balin

隆田 Longtian

林鳳營 Linfengying

柳營 Liuying

新營 Xinying

後壁 Houbi

南靖 Nanjing

水上 Shuishang

嘉義 Chiayi

嘉北 Jiabei

民雄 Minxiong

大林 Dalin

石龜 Shigui

斗南 Dounan

斗六 Douliu

石榴 Shiliu

林內 Linnei

二水 Ershui

田中 Tianzhong

社頭 Shetou

永靖 Yongjing

員林 Yuanlin

大村 Dacun

花壇 Huatan

彰化 Changhua

成功 Chenggong

新烏日 Xinwuri

烏日 Wuri

大慶 Daqing

五權 Wuquan

臺中 Taichung

精武 Jingwu

太原 Taiyuan

松竹 Songzhu

頭家厝 Toujiacuo

潭子 Tanzi

栗林 Lilin

豐原 Fengyuan

后里 Houli

方向: 3131 - 二水 Ershui - 潮州 Chaozhou

52 站

[查看服務時間表](#)

二水 Ershui

林內 Linnei

石榴 Shiliu

斗六 Douliu

斗南 Dounan

石龜 Shigui

大林 Dalin

民雄 Minxiong

火車區間的服務時間表

往3131 - 二水 Ershui - 潮州 Chaozhou方向的時間表

星期日	05:11
星期一	05:11
星期二	05:11
星期三	05:11
星期四	05:11
星期五	05:11
星期六	05:11

火車區間的資訊

方向: 3131 - 二水 Ershui - 潮州 Chaozhou

嘉北 Jiabei

嘉義 Chiayi

水上 Shuishang

南靖 Nanjing

後壁 Houbi

新營 Xinying

柳營 Liuying

林鳳營 Linfengying

隆田 Longtian

拔林 Balin

善化 Shanhua

南科 Nanke

新市 Xinshi

永康 Yongkang

大橋 Daqiao

臺南 Tainan

保安 Bao'An

仁德 Rende

中洲 Zhongzhou

大湖 Dahu

路竹 Luzhu

岡山 Gangshan

橋頭 Qiaotou

楠梓 Nanzi

新左營 Xinzuoqing

左營 Zuoying

內惟 Neiwei

美術館 Museum Of Fine Arts

鼓山 Gushan

三塊厝 Sankuaicuo

高雄 Kaohsiung

民族 Minzu

科工館 Science And Technology Museum

站點數量: 52

行車時間: 228 分

途經車站:

 [火車區間的線路圖](#)

正義 Zhengyi

鳳山 Fongshan

後庄 Houzhuang

九曲堂 Jiuqutang

六塊厝 Liukuaicuo

屏東 Pingtung

歸來 Guilai

麟洛 Linluo

西勢 Xishi

竹田 Zhutian

潮州 Chaozhou

方向: 3132 - 潮州 Chaozhou - 嘉義 Chiayi

43 站

[查看服務時間表](#)

潮州 Chaozhou

竹田 Zhutian

西勢 Xishi

麟洛 Linluo

歸來 Guilai

屏東 Pingtung

六塊厝 Liukuaicuo

九曲堂 Jiuqutang

後庄 Houzhuang

鳳山 Fongshan

正義 Zhengyi

科工館 Science And Technology Museum

民族 Minzu

高雄 Kaohsiung

三塊厝 Sankuaicuo

鼓山 Gushan

美術館 Museum Of Fine Arts

內惟 Neiwei

火車區間的服務時間表

往3132 - 潮州 Chaozhou - 嘉義 Chiayi方向的時間表

星期日	05:28
星期一	05:28
星期二	05:28
星期三	05:28
星期四	05:28
星期五	05:28
星期六	05:28

火車區間的資訊

方向: 3132 - 潮州 Chaozhou - 嘉義 Chiayi

站點數量: 43

行車時間: 182 分

途經車站:

 [火車區間的線路圖](#)

左營 Zuoying

新左營 Xinzuoqing

楠梓 Nanzi

橋頭 Qiaotou

岡山 Gangshan

路竹 Luzhu

大湖 Dahu

中洲 Zhongzhou

仁德 Rende

保安 BaoAn

臺南 Tainan

大橋 Daqiao

永康 Yongkang

新市 Xinshi

南科 Nanke

善化 Shanhua

拔林 Balin

隆田 Longtian

林鳳營 Linfengying

柳營 Liuying

新營 Xinying

後壁 Houbi

南靖 Nanjing

水上 Shuishang

嘉義 Chiayi

方向: 3137 - 彰化 Changhua - 潮州 Chaozhou

59 站

[查看服務時間表](#)

彰化 Changhua

花壇 Huatan

大村 Dacun

員林 Yuanlin

火車區間的服務時間表

往3137 - 彰化 Changhua - 潮州 Chaozhou方向的時間表

星期日	05:01
-----	-------

星期一	05:01
-----	-------

星期二	05:01
-----	-------

星期三	05:01
-----	-------

星期四	05:01
-----	-------

永靖 Yongjing

社頭 Shetou

田中 Tianzhong

二水 Ershui

林內 Linnei

石榴 Shiliu

斗六 Douliu

斗南 Dounan

石龜 Shigui

大林 Dalin

民雄 Minxiong

嘉北 Jiabei

嘉義 Chiayi

水上 Shuishang

南靖 Nanjing

後壁 Houbi

新營 Xinying

柳營 Liuying

林鳳營 Linfengying

隆田 Longtian

拔林 Balin

善化 Shanhua

南科 Nanke

新市 Xinshi

永康 Yongkang

大橋 Daqiao

臺南 Tainan

保安 BaoAn

仁德 Rende

中洲 Zhongzhou

大湖 Dahu

路竹 Luzhu

岡山 Gangshan

星期五

05:01

星期六

05:01

火車區間的資訊

方向: 3137 - 彰化 Changhua - 潮州 Chaozhou

站點數量: 59

行車時間: 271 分

途經車站:

 [火車區間的線路圖](#)

橋頭 Qiaotou

楠梓 Nanzi

新左營 Xinzuoqing

左營 Zuoying

內惟 Neiwei

美術館 Museum Of Fine Arts

鼓山 Gushan

三塊厝 Sankuaicuo

高雄 Kaohsiung

民族 Minzu

科工館 Science And Technology Museum

正義 Zhengyi

鳳山 Fongshan

後庄 Houzhuang

九曲堂 Jiuqutang

六塊厝 Liukuaicuo

屏東 Pingtung

歸來 Guilai

麟洛 Linluo

西勢 Xishi

竹田 Zhutian

潮州 Chaozhou

方向: 3138 - 潮州 Chaozhou - 后里 Houli

73 站

[查看服務時間表](#)

潮州 Chaozhou

竹田 Zhutian

西勢 Xishi

麟洛 Linluo

歸來 Guilai

屏東 Pingtung

六塊厝 Liukuaicuo

火車區間的服務時間表

往3138 - 潮州 Chaozhou - 后里 Houli方向的時間表

星期日	05:51
星期一	05:51
星期二	05:51
星期三	05:51
星期四	05:51
星期五	05:51
星期六	05:51

九曲堂 Jiuqutang

後庄 Houzhuang

鳳山 Fongshan

正義 Zhengyi

科工館 Science And Technology Museum

民族 Minzu

高雄 Kaohsiung

三塊厝 Sankuaicuo

鼓山 Gushan

美術館 Museum Of Fine Arts

內惟 Neiwei

左營 Zuoying

新左營 Xinzuoying

楠梓 Nanzi

橋頭 Qiaotou

岡山 Gangshan

路竹 Luzhu

大湖 Dahu

中洲 Zhongzhou

仁德 Rende

保安 Bao'An

臺南 Tainan

大橋 Daqiao

永康 Yongkang

新市 Xinshi

南科 Nanke

善化 Shanhua

拔林 Balin

隆田 Longtian

林鳳營 Linfengying

柳營 Liuying

新營 Xinying

後壁 Houbi

火車區間的資訊

方向: 3138 - 潮州 Chaozhou - 后里 Houli

站點數量: 73

行車時間: 352 分

途經車站:

 [火車區間的線路圖](#)

南靖 Nanjing

水上 Shuishang

嘉義 Chiayi

嘉北 Jiabei

民雄 Minxiong

大林 Dalin

石龜 Shigui

斗南 Dounan

斗六 Douliu

石榴 Shiliu

林內 Linnei

二水 Ershui

田中 Tianzhong

社頭 Shetou

永靖 Yongjing

員林 Yuanlin

大村 Dacun

花壇 Huatan

彰化 Changhua

成功 Chenggong

新烏日 Xinwuri

烏日 Wuri

大慶 Daqing

五權 Wuquan

臺中 Taichung

精武 Jingwu

太原 Taiyuan

松竹 Songzhu

頭家厝 Toujiacuo

潭子 Tanzi

栗林 Lilin

豐原 Fengyuan

后里 Houli

方向: 3140 - 潮州 Chaozhou - 新左營 Xinzuoqing

20 站

[查看服務時間表](#)

潮州 Chaozhou
竹田 Zhutian
西勢 Xishi
麟洛 Linluo
歸來 Guilai
屏東 Pingtung
六塊厝 Liukuaicuo
九曲堂 Jiuqutang
後庄 Houzhuang
鳳山 Fongshan
正義 Zhengyi
科工館 Science And Technology Museum
民族 Minzu
高雄 Kaohsiung
三塊厝 Sankuaicuo
鼓山 Gushan
美術館 Museum Of Fine Arts
內惟 Neiwei
左營 Zuoying
新左營 Xinzuoqing

火車區間的服務時間表

往3140 - 潮州 Chaozhou - 新左營 Xinzuoqing方向的
時間表

星期日	06:20
星期一	06:20
星期二	06:20
星期三	06:20
星期四	06:20
星期五	06:20
星期六	06:20

火車區間的資訊

方向: 3140 - 潮州 Chaozhou - 新左營 Xinzuoqing

站點數量: 20

行車時間: 63 分

途經車站:

 [火車區間的線路圖](#)

方向: 3141 - 民雄 Minxiong - 潮州 Chaozhou

45 站

[查看服務時間表](#)

民雄 Minxiong
嘉北 Jiabei
嘉義 Chiayi
水上 Shuishang
南靖 Nanjing

火車區間的服務時間表

往3141 - 民雄 Minxiong - 潮州 Chaozhou方向的
時間表

星期日	07:00
星期一	07:00
星期二	07:00
星期三	07:00
星期四	07:00
星期五	07:00

後壁 Houbi

新營 Xinying

柳營 Liuying

林鳳營 Linfengying

隆田 Longtian

拔林 Balin

善化 Shanhua

南科 Nanke

新市 Xinshi

永康 Yongkang

大橋 Daqiao

臺南 Tainan

保安 BaoAn

仁德 Rende

中洲 Zhongzhou

大湖 Dahu

路竹 Luzhu

岡山 Gangshan

橋頭 Qiaotou

楠梓 Nanzi

新左營 Xinzuoqing

左營 Zuoying

內惟 Neiwei

美術館 Museum Of Fine Arts

鼓山 Gushan

三塊厝 Sankuaicuo

高雄 Kaohsiung

民族 Minzu

科工館 Science And Technology Museum

正義 Zhengyi

鳳山 Fongshan

後庄 Houzhuang

九曲堂 Jiuqutang

星期六

07:00

火車區間的資訊

方向: 3141 - 民雄 Minxiong - 潮州 Chaozhou

站點數量: 45

行車時間: 204 分

途經車站:

 [火車區間的線路圖](#)

六塊厝 Liukuaicuo

屏東 Pingtung

歸來 Guilai

麟洛 Linluo

西勢 Xishi

竹田 Zhutian

潮州 Chaozhou

方向: 3142 - 潮州 Chaozhou - 嘉義 Chiayi

43 站

[查看服務時間表](#)

潮州 Chaozhou

竹田 Zhutian

西勢 Xishi

麟洛 Linluo

歸來 Guilai

屏東 Pingtung

六塊厝 Liukuaicuo

九曲堂 Jiuqutang

後庄 Houzhuang

鳳山 Fongshan

正義 Zhengyi

科工館 Science And Technology Museum

民族 Minzu

高雄 Kaohsiung

三塊厝 Sankuaicuo

鼓山 Gushan

美術館 Museum Of Fine Arts

內惟 Neiwei

左營 Zuoying

新左營 Xinzuoqing

楠梓 Nanzi

橋頭 Qiaotou

火車區間的服務時間表

往3142 - 潮州 Chaozhou - 嘉義 Chiayi方向的時間表

星期日	06:34
星期一	06:34
星期二	06:34
星期三	06:34
星期四	06:34
星期五	06:34
星期六	06:34

火車區間的資訊

方向: 3142 - 潮州 Chaozhou - 嘉義 Chiayi

站點數量: 43

行車時間: 193 分

途經車站:

 [火車區間的線路圖](#)

岡山 Gangshan

路竹 Luzhu

大湖 Dahu

中洲 Zhongzhou

仁德 Rende

保安 BaoAn

臺南 Tainan

大橋 Daqiao

永康 Yongkang

新市 Xinshi

南科 Nanke

善化 Shanhua

拔林 Balin

隆田 Longtian

林鳳營 Linfengying

柳營 Liuying

新營 Xinying

後壁 Houbi

南靖 Nanjing

水上 Shuishang

嘉義 Chiayi

方向: 3143 - 彰化 Changhua - 新營 Xinying

21 站

[查看服務時間表](#)

彰化 Changhua

花壇 Huatan

大村 Dacun

員林 Yuanlin

永靖 Yongjing

社頭 Shetou

田中 Tianzhong

二水 Ershui

火車區間的服務時間表

往3143 - 彰化 Changhua - 新營 Xinying方向的時間表

星期日	05:45
星期一	05:45
星期二	05:45
星期三	05:45
星期四	05:45
星期五	05:45
星期六	05:45

火車區間的資訊

方向: 3143 - 彰化 Changhua - 新營 Xinying

林內 Linnei

石榴 Shiliu

斗六 Douliu

斗南 Dounan

石龜 Shigui

大林 Dalin

民雄 Minxiong

嘉北 Jiabei

嘉義 Chiayi

水上 Shuishang

南靖 Nanjing

後壁 Houbi

新營 Xinying

站點數量: 21

行車時間: 119 分

途經車站:

 [火車區間的線路圖](#)

方向: 3145 - 新左營 Xinzuoqing - 屏東 Pingtung

15 站

[查看服務時間表](#)

新左營 Xinzuoqing

左營 Zuoying

內惟 Neiwei

美術館 Museum Of Fine Arts

鼓山 Gushan

三塊厝 Sankuaicuo

高雄 Kaohsiung

民族 Minzu

科工館 Science And Technology Museum

正義 Zhengyi

鳳山 Fongshan

後庄 Houzhuang

九曲堂 Jiuqutang

六塊厝 Liukuaicuo

屏東 Pingtung

火車區間的服務時間表

往3145 - 新左營 Xinzuoqing - 屏東 Pingtung方向的時間表

星期日	09:31
星期一	09:31
星期二	09:31
星期三	09:31
星期四	09:31
星期五	09:31
星期六	09:31

火車區間的資訊

方向: 3145 - 新左營 Xinzuoqing - 屏東 Pingtung

站點數量: 15

行車時間: 46 分

途經車站:

 [火車區間的線路圖](#)

方向: 3146 - 潮州 Chaozhou - 后里 Houli

73 站

[查看服務時間表](#)

潮州 Chaozhou

竹田 Zhutian

西勢 Xishi

麟洛 Linluo

歸來 Guilai

屏東 Pingtung

六塊厝 Liukuaicuo

九曲堂 Jiuqutang

後庄 Houzhuang

鳳山 Fongshan

正義 Zhengyi

科工館 Science And Technology Museum

民族 Minzu

高雄 Kaohsiung

三塊厝 Sankuaicuo

鼓山 Gushan

美術館 Museum Of Fine Arts

內惟 Neiwei

左營 Zuoying

新左營 Xinzuoqing

楠梓 Nanzi

橋頭 Qiaotou

岡山 Gangshan

路竹 Luzhu

大湖 Dahu

中洲 Zhongzhou

仁德 Rende

保安 Bao'An

臺南 Tainan

火車區間的服務時間表

往3146 - 潮州 Chaozhou - 后里 Houli方向的時間表

星期日	無服務
星期一	無服務
星期二	無服務
星期三	無服務
星期四	無服務
星期五	無服務
星期六	06:48

火車區間的資訊

方向: 3146 - 潮州 Chaozhou - 后里 Houli

站點數量: 73

行車時間: 353 分

途經車站:

 [火車區間的線路圖](#)

大橋 Daqiao

永康 Yongkang

新市 Xinshi

南科 Nanke

善化 Shanhua

拔林 Balin

隆田 Longtian

林鳳營 Linfengying

柳營 Liuying

新營 Xinying

後壁 Houbi

南靖 Nanjing

水上 Shuishang

嘉義 Chiayi

嘉北 Jiabei

民雄 Minxiong

大林 Dalin

石龜 Shigui

斗南 Dounan

斗六 Douliu

石榴 Shiliu

林內 Linnei

二水 Ershui

田中 Tianzhong

社頭 Shetou

永靖 Yongjing

員林 Yuanlin

大村 Dacun

花壇 Huatan

彰化 Changhua

成功 Chenggong

新烏日 Xinwuri

烏日 Wuri

大慶 Daqing

五權 Wuquan

臺中 Taichung

精武 Jingwu

太原 Taiyuan

松竹 Songzhu

頭家厝 Toujiacuo

潭子 Tanzi

栗林 Lilin

豐原 Fengyuan

后里 Houli

方向: 3147 - 后里 Houli - 潮州 Chaozhou

73 站

[查看服務時間表](#)

后里 Houli

豐原 Fengyuan

栗林 Lilin

潭子 Tanzi

頭家厝 Toujiacuo

松竹 Songzhu

太原 Taiyuan

精武 Jingwu

臺中 Taichung

五權 Wuquan

大慶 Daqing

烏日 Wuri

新烏日 Xinwuri

成功 Chenggong

彰化 Changhua

花壇 Huatan

大村 Dacun

員林 Yuanlin

火車區間的服務時間表

往3147 - 后里 Houli - 潮州 Chaozhou方向的時間表

星期日	05:30
星期一	05:30
星期二	05:30
星期三	05:30
星期四	05:30
星期五	05:30
星期六	05:30

火車區間的資訊

方向: 3147 - 后里 Houli - 潮州 Chaozhou

站點數量: 73

行車時間: 320 分

途經車站:

 [火車區間的線路圖](#)

永靖 Yongjing

社頭 Shetou

田中 Tianzhong

二水 Ershui

林內 Linnei

石榴 Shiliu

斗六 Douliu

斗南 Dounan

石龜 Shigui

大林 Dalin

民雄 Minxiong

嘉北 Jiabei

嘉義 Chiayi

水上 Shuishang

南靖 Nanjing

後壁 Houbi

新營 Xinying

柳營 Liuying

林鳳營 Linfengying

隆田 Longtian

拔林 Balin

善化 Shanhua

南科 Nanke

新市 Xinshi

永康 Yongkang

大橋 Daqiao

臺南 Tainan

保安 Bao'An

仁德 Rende

中洲 Zhongzhou

大湖 Dahu

路竹 Luzhu

岡山 Gangshan

橋頭 Qiaotou

楠梓 Nanzi

新左營 Xinzuoqing

左營 Zuoying

內惟 Neiwei

美術館 Museum Of Fine Arts

鼓山 Gushan

三塊厝 Sankuaicuo

高雄 Kaohsiung

民族 Minzu

科工館 Science And Technology Museum

正義 Zhengyi

鳳山 Fongshan

後庄 Houzhuang

九曲堂 Jiuqutang

六塊厝 Liukuaicuo

屏東 Pingtung

歸來 Guilai

麟洛 Linluo

西勢 Xishi

竹田 Zhutian

潮州 Chaozhou

方向: 3148 - 潮州 Chaozhou - 后里 Houli

73 站

[查看服務時間表](#)

潮州 Chaozhou

竹田 Zhutian

西勢 Xishi

麟洛 Linluo

歸來 Guilai

屏東 Pingtung

六塊厝 Liukuaicuo

火車區間的服務時間表

往3148 - 潮州 Chaozhou - 后里 Houli方向的時間表

星期日	07:02
星期一	07:02
星期二	07:02
星期三	07:02
星期四	07:02
星期五	07:02
星期六	無服務

九曲堂 Jiuqutang

後庄 Houzhuang

鳳山 Fongshan

正義 Zhengyi

科工館 Science And Technology Museum

民族 Minzu

高雄 Kaohsiung

三塊厝 Sankuaicuo

鼓山 Gushan

美術館 Museum Of Fine Arts

內惟 Neiwei

左營 Zuoying

新左營 Xinzuoying

楠梓 Nanzi

橋頭 Qiaotou

岡山 Gangshan

路竹 Luzhu

大湖 Dahu

中洲 Zhongzhou

仁德 Rende

保安 Bao'An

臺南 Tainan

大橋 Daqiao

永康 Yongkang

新市 Xinshi

南科 Nanke

善化 Shanhua

拔林 Balin

隆田 Longtian

林鳳營 Linfengying

柳營 Liuying

新營 Xinying

後壁 Houbi

火車區間的資訊

方向: 3148 - 潮州 Chaozhou - 后里 Houli

站點數量: 73

行車時間: 339 分

途經車站:

 [火車區間的線路圖](#)

南靖 Nanjing

水上 Shuishang

嘉義 Chiayi

嘉北 Jiabei

民雄 Minxiong

大林 Dalin

石龜 Shigui

斗南 Dounan

斗六 Douliu

石榴 Shiliu

林內 Linnei

二水 Ershui

田中 Tianzhong

社頭 Shetou

永靖 Yongjing

員林 Yuanlin

大村 Dacun

花壇 Huatan

彰化 Changhua

成功 Chenggong

新烏日 Xinwuri

烏日 Wuri

大慶 Daqing

五權 Wuquan

臺中 Taichung

精武 Jingwu

太原 Taiyuan

松竹 Songzhu

頭家厝 Toujiacuo

潭子 Tanzi

栗林 Lilin

豐原 Fengyuan

后里 Houli

方向: 3151 - 嘉義 Chiayi - 潮州 Chaozhou

43 站

[查看服務時間表](#)

嘉義 Chiayi
水上 Shuishang
南靖 Nanjing
後壁 Houbi
新營 Xinying
柳營 Liuying
林鳳營 Linfengying
隆田 Longtian
拔林 Balin
善化 Shanhua
南科 Nanke
新市 Xinshi
永康 Yongkang
大橋 Daqiao
臺南 Tainan
保安 Bao'An
仁德 Rende
中洲 Zhongzhou
大湖 Dahu
路竹 Luzhu
岡山 Gangshan
橋頭 Qiaotou
楠梓 Nanzi
新左營 Xinzuoqing
左營 Zuoying
內惟 Neiwei
美術館 Museum Of Fine Arts
鼓山 Gushan
三塊厝 Sankuaicuo

火車區間的服務時間表

往3151 - 嘉義 Chiayi - 潮州 Chaozhou方向的時間表

星期日	08:22
星期一	08:22
星期二	08:22
星期三	08:22
星期四	08:22
星期五	08:22
星期六	08:22

火車區間的資訊

方向: 3151 - 嘉義 Chiayi - 潮州 Chaozhou

站點數量: 43

行車時間: 193 分

途經車站:

 [火車區間的線路圖](#)

高雄 Kaohsiung

民族 Minzu

科工館 Science And Technology Museum

正義 Zhengyi

鳳山 Fongshan

後庄 Houzhuang

九曲堂 Jiuqutang

六塊厝 Liukuaicuo

屏東 Pingtung

歸來 Guilai

麟洛 Linluo

西勢 Xishi

竹田 Zhutian

潮州 Chaozhou

方向: 3152 - 潮州 Chaozhou - 嘉義 Chiayi

43 站

[查看服務時間表](#)

潮州 Chaozhou

竹田 Zhutian

西勢 Xishi

麟洛 Linluo

歸來 Guilai

屏東 Pingtung

六塊厝 Liukuaicuo

九曲堂 Jiuqutang

後庄 Houzhuang

鳳山 Fongshan

正義 Zhengyi

科工館 Science And Technology Museum

民族 Minzu

高雄 Kaohsiung

三塊厝 Sankuaicuo

火車區間的服務時間表

往3152 - 潮州 Chaozhou - 嘉義 Chiayi方向的時間表

星期日	07:36
星期一	07:36
星期二	07:36
星期三	07:36
星期四	07:36
星期五	07:36
星期六	07:36

火車區間的資訊

方向: 3152 - 潮州 Chaozhou - 嘉義 Chiayi

站點數量: 43

行車時間: 185 分

途經車站:

 [火車區間的線路圖](#)

鼓山 Gushan

美術館 Museum Of Fine Arts

內惟 Neiwei

左營 Zuoying

新左營 Xinzuoqing

楠梓 Nanzi

橋頭 Qiaotou

岡山 Gangshan

路竹 Luzhu

大湖 Dahu

中洲 Zhongzhou

仁德 Rende

保安 Bao'An

臺南 Tainan

大橋 Daqiao

永康 Yongkang

新市 Xinshi

南科 Nanke

善化 Shanhua

拔林 Balin

隆田 Longtian

林鳳營 Linfengying

柳營 Liuying

新營 Xinying

後壁 Houbi

南靖 Nanjing

水上 Shuishang

嘉義 Chiayi

方向: 3157 - 新竹 Hsinchu - 潮州 Chaozhou

85 站

[查看服務時間表](#)

新竹 Hsinchu

火車區間的服務時間表

往3157 - 新竹 Hsinchu - 潮州 Chaozhou方向的時間表

星期日 05:24

星期一 05:24

三姓橋 Sanxingqiao

香山 Xiangshan

崎頂 Qiding

竹南 Zhunan

造橋 Zaoqiao

豐富 Fengfu

苗栗 Miaoli

南勢 Nanshi

銅鑼 Tongluo

三義 Sanyi

泰安 TaiAn

后里 Houli

豐原 Fengyuan

栗林 Lilin

潭子 Tanzi

頭家厝 Toujiacuo

松竹 Songzhu

太原 Taiyuan

精武 Jingwu

臺中 Taichung

五權 Wuquan

大慶 Daqing

烏日 Wuri

新烏日 Xinwuri

成功 Chenggong

彰化 Changhua

花壇 Huatan

大村 Dacun

員林 Yuanlin

永靖 Yongjing

社頭 Shetou

田中 Tianzhong

二水 Ershui

星期二

05:24

星期三

05:24

星期四

05:24

星期五

05:24

星期六

05:24

火車區間的資訊

方向: 3157 - 新竹 Hsinchu - 潮州 Chaozhou

站點數量: 85

行車時間: 399 分

途經車站:

 [火車區間的線路圖](#)

林內 Linnei

石榴 Shiliu

斗六 Douliu

斗南 Dounan

石龜 Shigui

大林 Dalin

民雄 Minxiong

嘉北 Jiabei

嘉義 Chiayi

水上 Shuishang

南靖 Nanjing

後壁 Houbi

新營 Xinying

柳營 Liuying

林鳳營 Linfengying

隆田 Longtian

拔林 Balin

善化 Shanhua

南科 Nanke

新市 Xinshi

永康 Yongkang

大橋 Daqiao

臺南 Tainan

保安 BaoAn

仁德 Rende

中洲 Zhongzhou

大湖 Dahu

路竹 Luzhu

岡山 Gangshan

橋頭 Qiaotou

楠梓 Nanzi

新左營 Xinzuoqing

左營 Zuoying

內惟 Neiwei

美術館 Museum Of Fine Arts

鼓山 Gushan

三塊厝 Sankuaicuo

高雄 Kaohsiung

民族 Minzu

科工館 Science And Technology Museum

正義 Zhengyi

鳳山 Fongshan

後庄 Houzhuang

九曲堂 Jiuqutang

六塊厝 Liukuaicuo

屏東 Pingtung

歸來 Guilai

麟洛 Linluo

西勢 Xishi

竹田 Zhutian

潮州 Chaozhou

方向: 3158 - 潮州 Chaozhou - 后里 Houli

73 站

[查看服務時間表](#)

潮州 Chaozhou

竹田 Zhutian

西勢 Xishi

麟洛 Linluo

歸來 Guilai

屏東 Pingtung

六塊厝 Liukuaicuo

九曲堂 Jiuqutang

後庄 Houzhuang

鳳山 Fongshan

正義 Zhengyi

火車區間的服務時間表

往3158 - 潮州 Chaozhou - 后里 Houli方向的時間表

星期日	07:58
星期一	07:58
星期二	07:58
星期三	07:58
星期四	07:58
星期五	07:58
星期六	07:58

火車區間的資訊

方向: 3158 - 潮州 Chaozhou - 后里 Houli

站點數量: 73

行車時間: 343 分

途經車站:

科工館 Science And Technology Museum

民族 Minzu

高雄 Kaohsiung

三塊厝 Sankuaicuo

鼓山 Gushan

美術館 Museum Of Fine Arts

內惟 Neiwei

左營 Zuoying

新左營 Xinzuoqing

楠梓 Nanzi

橋頭 Qiaotou

岡山 Gangshan

路竹 Luzhu

大湖 Dahu

中洲 Zhongzhou

仁德 Rende

保安 Bao'An

臺南 Tainan

大橋 Daqiao

永康 Yongkang

新市 Xinshi

南科 Nanke

善化 Shanhua

拔林 Balin

隆田 Longtian

林鳳營 Linfengying

柳營 Liuying

新營 Xinying

後壁 Houbi

南靖 Nanjing

水上 Shuishang

嘉義 Chiayi

嘉北 Jiabei

民雄 Minxiong

大林 Dalin

石龜 Shigui

斗南 Dounan

斗六 Douliu

石榴 Shiliu

林內 Linnei

二水 Ershui

田中 Tianzhong

社頭 Shetou

永靖 Yongjing

員林 Yuanlin

大村 Dacun

花壇 Huatan

彰化 Changhua

成功 Chenggong

新烏日 Xinwuri

烏日 Wuri

大慶 Daqing

五權 Wuquan

臺中 Taichung

精武 Jingwu

太原 Taiyuan

松竹 Songzhu

頭家厝 Toujiacuo

潭子 Tanzi

栗林 Lilin

豐原 Fengyuan

后里 Houli

方向: 3161 - 嘉義 Chiayi - 潮州 Chaozhou

43 站

[查看服務時間表](#)

火車區間的服務時間表

往3161 - 嘉義 Chiayi - 潮州 Chaozhou方向的時間表

星期日

09:27

嘉義 Chiayi
水上 Shuishang
南靖 Nanjing
後壁 Houbi
新營 Xinying
柳營 Liuying
林鳳營 Linfengying
隆田 Longtian
拔林 Balin
善化 Shanhua
南科 Nanke
新市 Xinshi
永康 Yongkang
大橋 Daqiao
臺南 Tainan
保安 Bao'An
仁德 Rende
中洲 Zhongzhou
大湖 Dahu
路竹 Luzhu
岡山 Gangshan
橋頭 Qiaotou
楠梓 Nanzi
新左營 Xinzuoqing
左營 Zuoying
內惟 Neiwei
美術館 Museum Of Fine Arts
鼓山 Gushan
三塊厝 Sankuaicuo
高雄 Kaohsiung
民族 Minzu
科工館 Science And Technology Museum
正義 Zhengyi

星期一	09:27
星期二	09:27
星期三	09:27
星期四	09:27
星期五	09:27
星期六	09:27

火車區間的資訊

方向: 3161 - 嘉義 Chiayi - 潮州 Chaozhou

站點數量: 43

行車時間: 202 分

途經車站:

 [火車區間的線路圖](#)

鳳山 Fongshan

後庄 Houzhuang

九曲堂 Jiuqutang

六塊厝 Liukuaicuo

屏東 Pingtung

歸來 Guilai

麟洛 Linluo

西勢 Xishi

竹田 Zhutian

潮州 Chaozhou

方向: 3162 - 潮州 Chaozhou - 嘉義 Chiayi

43 站

[查看服務時間表](#)

潮州 Chaozhou

竹田 Zhutian

西勢 Xishi

麟洛 Linluo

歸來 Guilai

屏東 Pingtung

六塊厝 Liukuaicuo

九曲堂 Jiuqutang

後庄 Houzhuang

鳳山 Fongshan

正義 Zhengyi

科工館 Science And Technology Museum

民族 Minzu

高雄 Kaohsiung

三塊厝 Sankuaicuo

鼓山 Gushan

美術館 Museum Of Fine Arts

內惟 Neiwei

左營 Zuoying

火車區間的服務時間表

往3162 - 潮州 Chaozhou - 嘉義 Chiayi方向的時間表

星期日	08:33
星期一	08:33
星期二	08:33
星期三	08:33
星期四	08:33
星期五	08:33
星期六	08:33

火車區間的資訊

方向: 3162 - 潮州 Chaozhou - 嘉義 Chiayi

站點數量: 43

行車時間: 194 分

途經車站:

 [火車區間的線路圖](#)

新左營 Xinzuoqing

楠梓 Nanzi

橋頭 Qiaotou

岡山 Gangshan

路竹 Luzhu

大湖 Dahu

中洲 Zhongzhou

仁德 Rende

保安 BaoAn

臺南 Tainan

大橋 Daqiao

永康 Yongkang

新市 Xinshi

南科 Nanke

善化 Shanhua

拔林 Balin

隆田 Longtian

林鳳營 Linfengying

柳營 Liuying

新營 Xinying

後壁 Houbi

南靖 Nanjing

水上 Shuishang

嘉義 Chiayi

方向: 3167 - 后里 Houli - 潮州 Chaozhou

73 站

[查看服務時間表](#)

后里 Houli

豐原 Fengyuan

栗林 Lilin

潭子 Tanzi

頭家厝 Toujiacuo

火車區間的服務時間表

往3167 - 后里 Houli - 潮州 Chaozhou方向的時間表

星期日	07:28
-----	-------

星期一	07:28
-----	-------

星期二	07:28
-----	-------

星期三	07:28
-----	-------

星期四	07:28
-----	-------

星期五	07:28
-----	-------

星期六	07:28
-----	-------

松竹 Songzhu

太原 Taiyuan

精武 Jingwu

臺中 Taichung

五權 Wuquan

大慶 Daqing

烏日 Wuri

新烏日 Xinwuri

成功 Chenggong

彰化 Changhua

花壇 Huatan

大村 Dacun

員林 Yuanlin

永靖 Yongjing

社頭 Shetou

田中 Tianzhong

二水 Ershui

林內 Linnei

石榴 Shiliu

斗六 Douliu

斗南 Dounan

石龜 Shigui

大林 Dalin

民雄 Minxiong

嘉北 Jiabei

嘉義 Chiayi

水上 Shuishang

南靖 Nanjing

後壁 Houbi

新營 Xinying

柳營 Liuying

林鳳營 Linfengying

隆田 Longtian

火車區間的資訊

方向: 3167 - 后里 Houli - 潮州 Chaozhou

站點數量: 73

行車時間: 349 分

途經車站:

 [火車區間的線路圖](#)

拔林 Balin

善化 Shanhua

南科 Nanke

新市 Xinshi

永康 Yongkang

大橋 Daqiao

臺南 Tainan

保安 Bao'An

仁德 Rende

中洲 Zhongzhou

大湖 Dahu

路竹 Luzhu

岡山 Gangshan

橋頭 Qiaotou

楠梓 Nanzi

新左營 Xinzuoqing

左營 Zuoying

內惟 Neiwei

美術館 Museum Of Fine Arts

鼓山 Gushan

三塊厝 Sankuaicuo

高雄 Kaohsiung

民族 Minzu

科工館 Science And Technology Museum

正義 Zhengyi

鳳山 Fongshan

後庄 Houzhuang

九曲堂 Jiuqutang

六塊厝 Liukuaicuo

屏東 Pingtung

歸來 Guilai

麟洛 Linluo

西勢 Xishi

竹田 Zhutian

潮州 Chaozhou

方向: 3168 - 潮州 Chaozhou - 后里 Houli

73 站

[查看服務時間表](#)

潮州 Chaozhou

竹田 Zhutian

西勢 Xishi

麟洛 Linluo

歸來 Guilai

屏東 Pingtung

六塊厝 Liukuaicuo

九曲堂 Jiuqutang

後庄 Houzhuang

鳳山 Fongshan

正義 Zhengyi

科工館 Science And Technology Museum

民族 Minzu

高雄 Kaohsiung

三塊厝 Sankuaicuo

鼓山 Gushan

美術館 Museum Of Fine Arts

內惟 Neiwei

左營 Zuoying

新左營 Xinzuoqing

楠梓 Nanzi

橋頭 Qiaotou

岡山 Gangshan

路竹 Luzhu

大湖 Dahu

中洲 Zhongzhou

仁德 Rende

火車區間的服務時間表

往3168 - 潮州 Chaozhou - 后里 Houli方向的時間表

星期日	08:53
星期一	08:53
星期二	08:53
星期三	08:53
星期四	08:53
星期五	08:53
星期六	08:53

火車區間的資訊

方向: 3168 - 潮州 Chaozhou - 后里 Houli

站點數量: 73

行車時間: 341 分

途經車站:

 [火車區間的線路圖](#)

保安 BaoAn

臺南 Tainan

大橋 Daqiao

永康 Yongkang

新市 Xinshi

南科 Nanke

善化 Shanhua

拔林 Balin

隆田 Longtian

林鳳營 Linfengying

柳營 Liuying

新營 Xinying

後壁 Houbi

南靖 Nanjing

水上 Shuishang

嘉義 Chiayi

嘉北 Jiabei

民雄 Minxiong

大林 Dalin

石龜 Shigui

斗南 Dounan

斗六 Douliu

石榴 Shiliu

林內 Linnei

二水 Ershui

田中 Tianzhong

社頭 Shetou

永靖 Yongjing

員林 Yuanlin

大村 Dacun

花壇 Huatan

彰化 Changhua

成功 Chenggong

新烏日 Xinwuri

烏日 Wuri

大慶 Daqing

五權 Wuquan

臺中 Taichung

精武 Jingwu

太原 Taiyuan

松竹 Songzhu

頭家厝 Toujiacuo

潭子 Tanzi

栗林 Lilin

豐原 Fengyuan

后里 Houli

方向: 3171 - 嘉義 Chiayi - 潮州 Chaozhou

43 站

[查看服務時間表](#)

嘉義 Chiayi

水上 Shuishang

南靖 Nanjing

後壁 Houbi

新營 Xinying

柳營 Liuying

林鳳營 Linfengying

隆田 Longtian

拔林 Balin

善化 Shanhua

南科 Nanke

新市 Xinshi

永康 Yongkang

大橋 Daqiao

臺南 Tainan

保安 BaoAn

火車區間的服務時間表

往3171 - 嘉義 Chiayi - 潮州 Chaozhou方向的時間表

星期日	10:20
星期一	10:20
星期二	10:20
星期三	10:20
星期四	10:20
星期五	10:20
星期六	10:20

火車區間的資訊

方向: 3171 - 嘉義 Chiayi - 潮州 Chaozhou

站點數量: 43

行車時間: 206 分

途經車站:

 [火車區間的線路圖](#)

仁德 Rende

中洲 Zhongzhou

大湖 Dahu

路竹 Luzhu

岡山 Gangshan

橋頭 Qiaotou

楠梓 Nanzi

新左營 Xinzuoqing

左營 Zuoying

內惟 Neiwei

美術館 Museum Of Fine Arts

鼓山 Gushan

三塊厝 Sankuaicuo

高雄 Kaohsiung

民族 Minzu

科工館 Science And Technology Museum

正義 Zhengyi

鳳山 Fongshan

後庄 Houzhuang

九曲堂 Jiuqutang

六塊厝 Liukuaicuo

屏東 Pingtung

歸來 Guilai

麟洛 Linluo

西勢 Xishi

竹田 Zhutian

潮州 Chaozhou

方向: 3172 - 潮州 Chaozhou - 嘉義 Chiayi

43 站

[查看服務時間表](#)

潮州 Chaozhou

竹田 Zhutian

火車區間的服務時間表

往3172 - 潮州 Chaozhou - 嘉義 Chiayi方向的時間表

星期日 09:42

星期一 09:42

星期二 09:42

星期三 09:42

西勢 Xishi

麟洛 Linluo

歸來 Guilai

屏東 Pingtung

六塊厝 Liukuaicuo

九曲堂 Jiuqutang

後庄 Houzhuang

鳳山 Fongshan

正義 Zhengyi

科工館 Science And Technology Museum

民族 Minzu

高雄 Kaohsiung

三塊厝 Sankuaicuo

鼓山 Gushan

美術館 Museum Of Fine Arts

內惟 Neiwei

左營 Zuoying

新左營 Xinzuoqing

楠梓 Nanzi

橋頭 Qiaotou

岡山 Gangshan

路竹 Luzhu

大湖 Dahu

中洲 Zhongzhou

仁德 Rende

保安 Bao'An

臺南 Tainan

大橋 Daqiao

永康 Yongkang

新市 Xinshi

南科 Nanke

善化 Shanhua

拔林 Balin

星期四

09:42

星期五

09:42

星期六

09:42

火車區間的資訊

方向: 3172 - 潮州 Chaozhou - 嘉義 Chiayi

站點數量: 43

行車時間: 179 分

途經車站:

 [火車區間的線路圖](#)

隆田 Longtian

林鳳營 Linfengying

柳營 Liuying

新營 Xinying

後壁 Houbi

南靖 Nanjing

水上 Shuishang

嘉義 Chiayi

方向: 3177 - 銅鑼 Tongluo - 潮州 Chaozhou

76 站

[查看服務時間表](#)

銅鑼 Tongluo

三義 Sanyi

泰安 TaiAn

后里 Houli

豐原 Fengyuan

栗林 Lilin

潭子 Tanzi

頭家厝 Toujiacuo

松竹 Songzhu

太原 Taiyuan

精武 Jingwu

臺中 Taichung

五權 Wuquan

大慶 Daqing

烏日 Wuri

新烏日 Xinwuri

成功 Chenggong

彰化 Changhua

花壇 Huatan

大村 Dacun

員林 Yuanlin

火車區間的服務時間表

往3177 - 銅鑼 Tongluo - 潮州 Chaozhou方向的時間表

星期日	08:10
星期一	08:10
星期二	08:10
星期三	08:10
星期四	08:10
星期五	08:10
星期六	08:10

火車區間的資訊

方向: 3177 - 銅鑼 Tongluo - 潮州 Chaozhou

站點數量: 76

行車時間: 357 分

途經車站:

 [火車區間的線路圖](#)

永靖 Yongjing

社頭 Shetou

田中 Tianzhong

二水 Ershui

林內 Linnei

石榴 Shiliu

斗六 Douliu

斗南 Dounan

石龜 Shigui

大林 Dalin

民雄 Minxiong

嘉北 Jiabei

嘉義 Chiayi

水上 Shuishang

南靖 Nanjing

後壁 Houbi

新營 Xinying

柳營 Liuying

林鳳營 Linfengying

隆田 Longtian

拔林 Balin

善化 Shanhua

南科 Nanke

新市 Xinshi

永康 Yongkang

大橋 Daqiao

臺南 Tainan

保安 BaoAn

仁德 Rende

中洲 Zhongzhou

大湖 Dahu

路竹 Luzhu

岡山 Gangshan

橋頭 Qiaotou

楠梓 Nanzi

新左營 Xinzuoqing

左營 Zuoying

內惟 Neiwei

美術館 Museum Of Fine Arts

鼓山 Gushan

三塊厝 Sankuaicuo

高雄 Kaohsiung

民族 Minzu

科工館 Science And Technology Museum

正義 Zhengyi

鳳山 Fongshan

後庄 Houzhuang

九曲堂 Jiuqutang

六塊厝 Liukuaicuo

屏東 Pingtung

歸來 Guilai

麟洛 Linluo

西勢 Xishi

竹田 Zhutian

潮州 Chaozhou

方向: 3178 - 潮州 Chaozhou - 后里 Houli

73 站

[查看服務時間表](#)

潮州 Chaozhou

竹田 Zhutian

西勢 Xishi

麟洛 Linluo

歸來 Guilai

屏東 Pingtung

六塊厝 Liukuaicuo

火車區間的服務時間表

往3178 - 潮州 Chaozhou - 后里 Houli方向的時間表

星期日	10:07
星期一	10:07
星期二	10:07
星期三	10:07
星期四	10:07
星期五	10:07
星期六	10:07

九曲堂 Jiuqutang

後庄 Houzhuang

鳳山 Fongshan

正義 Zhengyi

科工館 Science And Technology Museum

民族 Minzu

高雄 Kaohsiung

三塊厝 Sankuaicuo

鼓山 Gushan

美術館 Museum Of Fine Arts

內惟 Neiwei

左營 Zuoying

新左營 Xinzuoying

楠梓 Nanzi

橋頭 Qiaotou

岡山 Gangshan

路竹 Luzhu

大湖 Dahu

中洲 Zhongzhou

仁德 Rende

保安 Bao'An

臺南 Tainan

大橋 Daqiao

永康 Yongkang

新市 Xinshi

南科 Nanke

善化 Shanhua

拔林 Balin

隆田 Longtian

林鳳營 Linfengying

柳營 Liuying

新營 Xinying

後壁 Houbi

火車區間的資訊

方向: 3178 - 潮州 Chaozhou - 后里 Houli

站點數量: 73

行車時間: 348 分

途經車站:

 [火車區間的線路圖](#)

南靖 Nanjing

水上 Shuishang

嘉義 Chiayi

嘉北 Jiabei

民雄 Minxiong

大林 Dalin

石龜 Shigui

斗南 Dounan

斗六 Douliu

石榴 Shiliu

林內 Linnei

二水 Ershui

田中 Tianzhong

社頭 Shetou

永靖 Yongjing

員林 Yuanlin

大村 Dacun

花壇 Huatan

彰化 Changhua

成功 Chenggong

新烏日 Xinwuri

烏日 Wuri

大慶 Daqing

五權 Wuquan

臺中 Taichung

精武 Jingwu

太原 Taiyuan

松竹 Songzhu

頭家厝 Toujiacuo

潭子 Tanzi

栗林 Lilin

豐原 Fengyuan

后里 Houli

方向: 3181 - 嘉義 Chiayi - 潮州 Chaozhou

43 站

[查看服務時間表](#)

嘉義 Chiayi
水上 Shuishang
南靖 Nanjing
後壁 Houbi
新營 Xinying
柳營 Liuying
林鳳營 Linfengying
隆田 Longtian
拔林 Balin
善化 Shanhua
南科 Nanke
新市 Xinshi
永康 Yongkang
大橋 Daqiao
臺南 Tainan
保安 BaoAn
仁德 Rende
中洲 Zhongzhou
大湖 Dahu
路竹 Luzhu
岡山 Gangshan
橋頭 Qiaotou
楠梓 Nanzi
新左營 Xinzuoqing
左營 Zuoying
內惟 Neiwei
美術館 Museum Of Fine Arts
鼓山 Gushan
三塊厝 Sankuaicuo

火車區間的服務時間表

往3181 - 嘉義 Chiayi - 潮州 Chaozhou方向的時間表

星期日	11:30
星期一	11:30
星期二	11:30
星期三	11:30
星期四	11:30
星期五	11:30
星期六	11:30

火車區間的資訊

方向: 3181 - 嘉義 Chiayi - 潮州 Chaozhou

站點數量: 43

行車時間: 184 分

途經車站:

 [火車區間的線路圖](#)

高雄 Kaohsiung

民族 Minzu

科工館 Science And Technology Museum

正義 Zhengyi

鳳山 Fongshan

後庄 Houzhuang

九曲堂 Jiuqutang

六塊厝 Liukuaicuo

屏東 Pingtung

歸來 Guilai

麟洛 Linluo

西勢 Xishi

竹田 Zhutian

潮州 Chaozhou

方向: 3182 - 屏東 Pingtung - 嘉義 Chiayi

38 站

[查看服務時間表](#)

屏東 Pingtung

六塊厝 Liukuaicuo

九曲堂 Jiuqutang

後庄 Houzhuang

鳳山 Fongshan

正義 Zhengyi

科工館 Science And Technology Museum

民族 Minzu

高雄 Kaohsiung

三塊厝 Sankuaicuo

鼓山 Gushan

美術館 Museum Of Fine Arts

內惟 Neiwei

左營 Zuoying

新左營 Xinzuoying

火車區間的服務時間表

往3182 - 屏東 Pingtung - 嘉義 Chiayi方向的時間表

星期日	10:51
星期一	10:51
星期二	10:51
星期三	10:51
星期四	10:51
星期五	10:51
星期六	10:51

火車區間的資訊

方向: 3182 - 屏東 Pingtung - 嘉義 Chiayi

站點數量: 38

行車時間: 160 分

途經車站:

 [火車區間的線路圖](#)

楠梓 Nanzi

橋頭 Qiaotou

岡山 Gangshan

路竹 Luzhu

大湖 Dahu

中洲 Zhongzhou

仁德 Rende

保安 Bao'An

臺南 Tainan

大橋 Daqiao

永康 Yongkang

新市 Xinshi

南科 Nanke

善化 Shanhua

拔林 Balin

隆田 Longtian

林鳳營 Linfengying

柳營 Liuying

新營 Xinying

後壁 Houbi

南靖 Nanjing

水上 Shuishang

嘉義 Chiayi

方向: 3187 - 后里 Houli - 潮州 Chaozhou

73 站

[查看服務時間表](#)

后里 Houli

豐原 Fengyuan

栗林 Lilin

潭子 Tanzi

頭家厝 Toujiacuo

松竹 Songzhu

火車區間的服務時間表

往3187 - 后里 Houli - 潮州 Chaozhou方向的時間表

星期日	09:19
星期一	09:19
星期二	09:19
星期三	09:19
星期四	09:19
星期五	09:19
星期六	09:19

太原 Taiyuan

精武 Jingwu

臺中 Taichung

五權 Wuquan

大慶 Daqing

烏日 Wuri

新烏日 Xinwuri

成功 Chenggong

彰化 Changhua

花壇 Huatan

大村 Dacun

員林 Yuanlin

永靖 Yongjing

社頭 Shetou

田中 Tianzhong

二水 Ershui

林內 Linnei

石榴 Shiliu

斗六 Douliu

斗南 Dounan

石龜 Shigui

大林 Dalin

民雄 Minxiong

嘉北 Jiabei

嘉義 Chiayi

水上 Shuishang

南靖 Nanjing

後壁 Houbi

新營 Xinying

柳營 Liuying

林鳳營 Linfengying

隆田 Longtian

拔林 Balin

火車區間的資訊

方向: 3187 - 后里 Houli - 潮州 Chaozhou

站點數量: 73

行車時間: 350 分

途經車站:

 [火車區間的線路圖](#)

善化 Shanhua

南科 Nanke

新市 Xinshi

永康 Yongkang

大橋 Daqiao

臺南 Tainan

保安 Bao'An

仁德 Rende

中洲 Zhongzhou

大湖 Dahu

路竹 Luzhu

岡山 Gangshan

橋頭 Qiaotou

楠梓 Nanzi

新左營 Xinzuoqing

左營 Zuoying

內惟 Neiwei

美術館 Museum Of Fine Arts

鼓山 Gushan

三塊厝 Sankuaicuo

高雄 Kaohsiung

民族 Minzu

科工館 Science And Technology Museum

正義 Zhengyi

鳳山 Fongshan

後庄 Houzhuang

九曲堂 Jiuqutang

六塊厝 Liukuaicuo

屏東 Pingtung

歸來 Guilai

麟洛 Linluo

西勢 Xishi

竹田 Zhutian

方向: 3188 - 潮州 Chaozhou - 后里 Houli

73 站

[查看服務時間表](#)

潮州 Chaozhou

竹田 Zhutian

西勢 Xishi

麟洛 Linluo

歸來 Guilai

屏東 Pingtung

六塊厝 Liukuaicuo

九曲堂 Jiuqutang

後庄 Houzhuang

鳳山 Fongshan

正義 Zhengyi

科工館 Science And Technology Museum

民族 Minzu

高雄 Kaohsiung

三塊厝 Sankuaicuo

鼓山 Gushan

美術館 Museum Of Fine Arts

內惟 Neiwei

左營 Zuoying

新左營 Xinzuoqing

楠梓 Nanzi

橋頭 Qiaotou

岡山 Gangshan

路竹 Luzhu

大湖 Dahu

中洲 Zhongzhou

仁德 Rende

保安 BaoAn

火車區間的服務時間表

往3188 - 潮州 Chaozhou - 后里 Houli方向的時間表

星期日	10:55
星期一	10:55
星期二	10:55
星期三	10:55
星期四	10:55
星期五	10:55
星期六	10:55

火車區間的資訊

方向: 3188 - 潮州 Chaozhou - 后里 Houli

站點數量: 73

行車時間: 344 分

途經車站:

 [火車區間的線路圖](#)

臺南 Tainan

大橋 Daqiao

永康 Yongkang

新市 Xinshi

南科 Nanke

善化 Shanhua

拔林 Balin

隆田 Longtian

林鳳營 Linfengying

柳營 Liuying

新營 Xinying

後壁 Houbi

南靖 Nanjing

水上 Shuishang

嘉義 Chiayi

嘉北 Jiabei

民雄 Minxiong

大林 Dalin

石龜 Shigui

斗南 Dounan

斗六 Douliu

石榴 Shiliu

林內 Linnei

二水 Ershui

田中 Tianzhong

社頭 Shetou

永靖 Yongjing

員林 Yuanlin

大村 Dacun

花壇 Huatan

彰化 Changhua

成功 Chenggong

新烏日 Xinwuri

烏日 Wuri

大慶 Daqing

五權 Wuquan

臺中 Taichung

精武 Jingwu

太原 Taiyuan

松竹 Songzhu

頭家厝 Toujiacuo

潭子 Tanzi

栗林 Lilin

豐原 Fengyuan

后里 Houli

方向: 3191 - 嘉義 Chiayi - 潮州 Chaozhou

43 站

[查看服務時間表](#)

嘉義 Chiayi

水上 Shuishang

南靖 Nanjing

後壁 Houbi

新營 Xinying

柳營 Liuying

林鳳營 Linfengying

隆田 Longtian

拔林 Balin

善化 Shanhua

南科 Nanke

新市 Xinshi

永康 Yongkang

大橋 Daqiao

臺南 Tainan

保安 BaoAn

仁德 Rende

火車區間的服務時間表

往3191 - 嘉義 Chiayi - 潮州 Chaozhou方向的時間表

星期日	12:12
星期一	12:12
星期二	12:12
星期三	12:12
星期四	12:12
星期五	12:12
星期六	12:12

火車區間的資訊

方向: 3191 - 嘉義 Chiayi - 潮州 Chaozhou

站點數量: 43

行車時間: 187 分

途經車站:

 [火車區間的線路圖](#)

中洲 Zhongzhou

大湖 Dahu

路竹 Luzhu

岡山 Gangshan

橋頭 Qiaotou

楠梓 Nanzi

新左營 Xinzuoqing

左營 Zuoying

內惟 Neiwei

美術館 Museum Of Fine Arts

鼓山 Gushan

三塊厝 Sankuaicuo

高雄 Kaohsiung

民族 Minzu

科工館 Science And Technology Museum

正義 Zhengyi

鳳山 Fongshan

後庄 Houzhuang

九曲堂 Jiuqutang

六塊厝 Liukuaicuo

屏東 Pingtung

歸來 Guilai

麟洛 Linluo

西勢 Xishi

竹田 Zhutian

潮州 Chaozhou

方向: 3192 - 潮州 Chaozhou - 斗六 Douliu

49 站

[查看服務時間表](#)

潮州 Chaozhou

竹田 Zhutian

西勢 Xishi

火車區間的服務時間表

往3192 - 潮州 Chaozhou - 斗六 Douliu方向的時間表

星期日 11:34

星期一 11:34

星期二 11:34

星期三 11:34

星期四 11:34

麟洛 Linluo

歸來 Guilai

屏東 Pingtung

六塊厝 Liukuaicuo

九曲堂 Jiuqutang

後庄 Houzhuang

鳳山 Fongshan

正義 Zhengyi

科工館 Science And Technology Museum

民族 Minzu

高雄 Kaohsiung

三塊厝 Sankuaicuo

鼓山 Gushan

美術館 Museum Of Fine Arts

內惟 Neiwei

左營 Zuoying

新左營 Xinzuoqing

楠梓 Nanzi

橋頭 Qiaotou

岡山 Gangshan

路竹 Luzhu

大湖 Dahu

中洲 Zhongzhou

仁德 Rende

保安 Bao'An

臺南 Tainan

大橋 Daqiao

永康 Yongkang

新市 Xinshi

南科 Nanke

善化 Shanhua

拔林 Balin

隆田 Longtian

星期五

11:34

星期六

11:34

火車區間的資訊

方向: 3192 - 潮州 Chaozhou - 斗六 Douliu

站點數量: 49

行車時間: 223 分

途經車站:

 [火車區間的線路圖](#)

林鳳營 Linfengying

柳營 Liuying

新營 Xinying

後壁 Houbi

南靖 Nanjing

水上 Shuishang

嘉義 Chiayi

嘉北 Jiabei

民雄 Minxiong

大林 Dalin

石龜 Shigui

斗南 Dounan

斗六 Douliu

方向: 3197 - 后里 Houli - 潮州 Chaozhou

73 站

[查看服務時間表](#)

后里 Houli

豐原 Fengyuan

栗林 Lilin

潭子 Tanzi

頭家厝 Toujiacuo

松竹 Songzhu

太原 Taiyuan

精武 Jingwu

臺中 Taichung

五權 Wuquan

大慶 Daqing

烏日 Wuri

新烏日 Xinwuri

成功 Chenggong

彰化 Changhua

花壇 Huatan

火車區間的服務時間表

往3197 - 后里 Houli - 潮州 Chaozhou方向的時間表

星期日	10:16
星期一	10:16
星期二	10:16
星期三	10:16
星期四	10:16
星期五	10:16
星期六	10:16

火車區間的資訊

方向: 3197 - 后里 Houli - 潮州 Chaozhou

站點數量: 73

行車時間: 334 分

途經車站:

 [火車區間的線路圖](#)

大村 Dacun

員林 Yuanlin

永靖 Yongjing

社頭 Shetou

田中 Tianzhong

二水 Ershui

林內 Linnei

石榴 Shiliu

斗六 Douliu

斗南 Dounan

石龜 Shigui

大林 Dalin

民雄 Minxiong

嘉北 Jiabei

嘉義 Chiayi

水上 Shuishang

南靖 Nanjing

後壁 Houbi

新營 Xinying

柳營 Liuying

林鳳營 Linfengying

隆田 Longtian

拔林 Balin

善化 Shanhua

南科 Nanke

新市 Xinshi

永康 Yongkang

大橋 Daqiao

臺南 Tainan

保安 Bao'An

仁德 Rende

中洲 Zhongzhou

大湖 Dahu

路竹 Luzhu

岡山 Gangshan

橋頭 Qiaotou

楠梓 Nanzi

新左營 Xinzuoqing

左營 Zuoying

內惟 Neiwei

美術館 Museum Of Fine Arts

鼓山 Gushan

三塊厝 Sankuaicuo

高雄 Kaohsiung

民族 Minzu

科工館 Science And Technology Museum

正義 Zhengyi

鳳山 Fongshan

後庄 Houzhuang

九曲堂 Jiuqutang

六塊厝 Liukuaicuo

屏東 Pingtung

歸來 Guilai

麟洛 Linluo

西勢 Xishi

竹田 Zhutian

潮州 Chaozhou

方向: 3198 - 潮州 Chaozhou - 后里 Houli

73 站

[查看服務時間表](#)

潮州 Chaozhou

竹田 Zhutian

西勢 Xishi

麟洛 Linluo

歸來 Guilai

火車區間的服務時間表

往3198 - 潮州 Chaozhou - 后里 Houli方向的時間表

星期日	11:55
星期一	11:55
星期二	11:55
星期三	11:55
星期四	11:55
星期五	11:55
星期六	11:55

屏東 Pingtung

六塊厝 Liukuaicuo

九曲堂 Jiuqutang

後庄 Houzhuang

鳳山 Fongshan

正義 Zhengyi

科工館 Science And Technology Museum

民族 Minzu

高雄 Kaohsiung

三塊厝 Sankuaicuo

鼓山 Gushan

美術館 Museum Of Fine Arts

內惟 Neiwei

左營 Zuoying

新左營 Xinzuoqing

楠梓 Nanzi

橋頭 Qiaotou

岡山 Gangshan

路竹 Luzhu

大湖 Dahu

中洲 Zhongzhou

仁德 Rende

保安 Bao'An

臺南 Tainan

大橋 Daqiao

永康 Yongkang

新市 Xinshi

南科 Nanke

善化 Shanhua

拔林 Balin

隆田 Longtian

林鳳營 Linfengying

柳營 Liuying

火車區間的資訊

方向: 3198 - 潮州 Chaozhou - 后里 Houli

站點數量: 73

行車時間: 338 分

途經車站:

 [火車區間的線路圖](#)

新營 Xinying

後壁 Houbi

南靖 Nanjing

水上 Shuishang

嘉義 Chiayi

嘉北 Jiabei

民雄 Minxiong

大林 Dalin

石龜 Shigui

斗南 Dounan

斗六 Douliu

石榴 Shiliu

林內 Linnei

二水 Ershui

田中 Tianzhong

社頭 Shetou

永靖 Yongjing

員林 Yuanlin

大村 Dacun

花壇 Huatan

彰化 Changhua

成功 Chenggong

新烏日 Xinwuri

烏日 Wuri

大慶 Daqing

五權 Wuquan

臺中 Taichung

精武 Jingwu

太原 Taiyuan

松竹 Songzhu

頭家厝 Toujiacuo

潭子 Tanzi

栗林 Lilin

豐原 Fengyuan

后里 Houli

方向: 3201 - 嘉義 Chiayi - 潮州 Chaozhou

43 站

[查看服務時間表](#)

嘉義 Chiayi

水上 Shuishang

南靖 Nanjing

後壁 Houbi

新營 Xinying

柳營 Liuying

林鳳營 Linfengying

隆田 Longtian

拔林 Balin

善化 Shanhua

南科 Nanke

新市 Xinshi

永康 Yongkang

大橋 Daqiao

臺南 Tainan

保安 Bao'An

仁德 Rende

中洲 Zhongzhou

大湖 Dahu

路竹 Luzhu

岡山 Gangshan

橋頭 Qiaotou

楠梓 Nanzi

新左營 Xinzuoqing

左營 Zuoying

內惟 Neiwei

美術館 Museum Of Fine Arts

火車區間的服務時間表

往3201 - 嘉義 Chiayi - 潮州 Chaozhou方向的時間表

星期日	13:17
星期一	13:17
星期二	13:17
星期三	13:17
星期四	13:17
星期五	13:17
星期六	13:17

火車區間的資訊

方向: 3201 - 嘉義 Chiayi - 潮州 Chaozhou

站點數量: 43

行車時間: 187 分

途經車站:

 [火車區間的線路圖](#)

鼓山 Gushan

三塊厝 Sankuaicuo

高雄 Kaohsiung

民族 Minzu

科工館 Science And Technology Museum

正義 Zhengyi

鳳山 Fongshan

後庄 Houzhuang

九曲堂 Jiuqutang

六塊厝 Liukuaicuo

屏東 Pingtung

歸來 Guilai

麟洛 Linluo

西勢 Xishi

竹田 Zhutian

潮州 Chaozhou

方向: 3202 - 潮州 Chaozhou - 嘉義 Chiayi

43 站

[查看服務時間表](#)

潮州 Chaozhou

竹田 Zhutian

西勢 Xishi

麟洛 Linluo

歸來 Guilai

屏東 Pingtung

六塊厝 Liukuaicuo

九曲堂 Jiuqutang

後庄 Houzhuang

鳳山 Fongshan

正義 Zhengyi

科工館 Science And Technology Museum

民族 Minzu

火車區間的服務時間表

往3202 - 潮州 Chaozhou - 嘉義 Chiayi方向的時間表

星期日	12:32
星期一	12:32
星期二	12:32
星期三	12:32
星期四	12:32
星期五	12:32
星期六	12:32

火車區間的資訊

方向: 3202 - 潮州 Chaozhou - 嘉義 Chiayi

站點數量: 43

行車時間: 187 分

途經車站:

 [火車區間的線路圖](#)

高雄 Kaohsiung

三塊厝 Sankuaicuo

鼓山 Gushan

美術館 Museum Of Fine Arts

內惟 Neiwei

左營 Zuoying

新左營 Xinzuoqing

楠梓 Nanzi

橋頭 Qiaotou

岡山 Gangshan

路竹 Luzhu

大湖 Dahu

中洲 Zhongzhou

仁德 Rende

保安 Bao'An

臺南 Tainan

大橋 Daqiao

永康 Yongkang

新市 Xinshi

南科 Nanke

善化 Shanhua

拔林 Balin

隆田 Longtian

林鳳營 Linfengying

柳營 Liuying

新營 Xinying

後壁 Houbi

南靖 Nanjing

水上 Shuishang

嘉義 Chiayi

方向: 3207 - 后里 Houli - 屏東 Pingtung

68 站

[查看服務時間表](#)

火車區間的服務時間表

往3207 - 后里 Houli - 屏東 Pingtung方向的時間表

后里 Houli
豐原 Fengyuan
栗林 Lilin
潭子 Tanzi
頭家厝 Toujiacuo
松竹 Songzhu
太原 Taiyuan
精武 Jingwu
臺中 Taichung
五權 Wuquan
大慶 Daqing
烏日 Wuri
新烏日 Xinwuri
成功 Chenggong
彰化 Changhua
花壇 Huatan
大村 Dacun
員林 Yuanlin
永靖 Yongjing
社頭 Shetou
田中 Tianzhong
二水 Ershui
林內 Linnei
石榴 Shiliu
斗六 Douliu
斗南 Dounan
石龜 Shigui
大林 Dalin
民雄 Minxiong
嘉北 Jiabei
嘉義 Chiayi
水上 Shuishang

星期日	11:19
星期一	11:19
星期二	11:19
星期三	11:19
星期四	11:19
星期五	11:19
星期六	11:19

火車區間的資訊

方向: 3207 - 后里 Houli - 屏東 Pingtung

站點數量: 68

行車時間: 324 分

途經車站:

 [火車區間的線路圖](#)

南靖 Nanjing

後壁 Houbi

新營 Xinying

柳營 Liuying

林鳳營 Linfengying

隆田 Longtian

拔林 Balin

善化 Shanhua

南科 Nanke

新市 Xinshi

永康 Yongkang

大橋 Daqiao

臺南 Tainan

保安 BaoAn

仁德 Rende

中洲 Zhongzhou

大湖 Dahu

路竹 Luzhu

岡山 Gangshan

橋頭 Qiaotou

楠梓 Nanzi

新左營 Xinzuoqing

左營 Zuoying

內惟 Neiwei

美術館 Museum Of Fine Arts

鼓山 Gushan

三塊厝 Sankuaicuo

高雄 Kaohsiung

民族 Minzu

科工館 Science And Technology Museum

正義 Zhengyi

鳳山 Fongshan

後庄 Houzhuang

九曲堂 Jiuqutang

六塊厝 Liukuaicuo

屏東 Pingtung

方向: 3208 - 潮州 Chaozhou - 后里 Houli

73 站

[查看服務時間表](#)

潮州 Chaozhou

竹田 Zhutian

西勢 Xishi

麟洛 Linluo

歸來 Guilai

屏東 Pingtung

六塊厝 Liukuaicuo

九曲堂 Jiuqutang

後庄 Houzhuang

鳳山 Fongshan

正義 Zhengyi

科工館 Science And Technology Museum

民族 Minzu

高雄 Kaohsiung

三塊厝 Sankuaicuo

鼓山 Gushan

美術館 Museum Of Fine Arts

內惟 Neiwei

左營 Zuoying

新左營 Xinzuoing

楠梓 Nanzi

橋頭 Qiaotou

岡山 Gangshan

路竹 Luzhu

大湖 Dahu

中洲 Zhongzhou

火車區間的服務時間表

往3208 - 潮州 Chaozhou - 后里 Houli方向的時間表

星期日	13:08
星期一	13:08
星期二	13:08
星期三	13:08
星期四	13:08
星期五	13:08
星期六	13:08

火車區間的資訊

方向: 3208 - 潮州 Chaozhou - 后里 Houli

站點數量: 73

行車時間: 336 分

途經車站:

 [火車區間的線路圖](#)

仁德 Rende

保安 Bao'an

臺南 Tainan

大橋 Daqiao

永康 Yongkang

新市 Xinshi

南科 Nanke

善化 Shanhua

拔林 Balin

隆田 Longtian

林鳳營 Linfengying

柳營 Liuying

新營 Xinying

後壁 Houbi

南靖 Nanjing

水上 Shuishang

嘉義 Chiayi

嘉北 Jiabei

民雄 Minxiong

大林 Dalin

石龜 Shigui

斗南 Dounan

斗六 Douliu

石榴 Shiliu

林內 Linnei

二水 Ershui

田中 Tianzhong

社頭 Shetou

永靖 Yongjing

員林 Yuanlin

大村 Dacun

花壇 Huatan

彰化 Changhua

成功 Chenggong

新烏日 Xinwuri

烏日 Wuri

大慶 Daqing

五權 Wuquan

臺中 Taichung

精武 Jingwu

太原 Taiyuan

松竹 Songzhu

頭家厝 Toujiacuo

潭子 Tanzi

栗林 Lilin

豐原 Fengyuan

后里 Houli

方向: 3211 - 嘉義 Chiayi - 潮州 Chaozhou

43 站

[查看服務時間表](#)

嘉義 Chiayi

水上 Shuishang

南靖 Nanjing

後壁 Houbi

新營 Xinying

柳營 Liuying

林鳳營 Linfengying

隆田 Longtian

拔林 Balin

善化 Shanhua

南科 Nanke

新市 Xinshi

永康 Yongkang

大橋 Daqiao

臺南 Tainan

火車區間的服務時間表

往3211 - 嘉義 Chiayi - 潮州 Chaozhou方向的時間表

星期日	14:21
星期一	14:21
星期二	14:21
星期三	14:21
星期四	14:21
星期五	14:21
星期六	14:21

火車區間的資訊

方向: 3211 - 嘉義 Chiayi - 潮州 Chaozhou

站點數量: 43

行車時間: 183 分

途經車站:

 [火車區間的線路圖](#)

保安 BaoAn

仁德 Rende

中洲 Zhongzhou

大湖 Dahu

路竹 Luzhu

岡山 Gangshan

橋頭 Qiaotou

楠梓 Nanzi

新左營 Xinzuoqing

左營 Zuoying

內惟 Neiwei

美術館 Museum Of Fine Arts

鼓山 Gushan

三塊厝 Sankuaicuo

高雄 Kaohsiung

民族 Minzu

科工館 Science And Technology Museum

正義 Zhengyi

鳳山 Fongshan

後庄 Houzhuang

九曲堂 Jiuqutang

六塊厝 Liukuaicuo

屏東 Pingtung

歸來 Guilai

麟洛 Linluo

西勢 Xishi

竹田 Zhutian

潮州 Chaozhou

方向: 3212 - 潮州 Chaozhou - 嘉義 Chiayi

43 站

[查看服務時間表](#)

潮州 Chaozhou

火車區間的服務時間表

往3212 - 潮州 Chaozhou - 嘉義 Chiayi方向的時間表

星期日 13:26

星期一 13:26

竹田 Zhutian
西勢 Xishi
麟洛 Linluo
歸來 Guilai
屏東 Pingtung
六塊厝 Liukuaicuo
九曲堂 Jiuqutang
後庄 Houzhuang
鳳山 Fongshan
正義 Zhengyi
科工館 Science And Technology Museum
民族 Minzu
高雄 Kaohsiung
三塊厝 Sankuaicuo
鼓山 Gushan
美術館 Museum Of Fine Arts
內惟 Neiwei
左營 Zuoying
新左營 Xinzuoqing
楠梓 Nanzi
橋頭 Qiaotou
岡山 Gangshan
路竹 Luzhu
大湖 Dahu
中洲 Zhongzhou
仁德 Rende
保安 Bao'An
臺南 Tainan
大橋 Daqiao
永康 Yongkang
新市 Xinshi
南科 Nanke
善化 Shanhua

星期二	13:26
星期三	13:26
星期四	13:26
星期五	13:26
星期六	13:26

火車區間的資訊

方向: 3212 - 潮州 Chaozhou - 嘉義 Chiayi

站點數量: 43

行車時間: 194 分

途經車站:

 [火車區間的線路圖](#)

拔林 Balin

隆田 Longtian

林鳳營 Linfengying

柳營 Liuying

新營 Xinying

後壁 Houbi

南靖 Nanjing

水上 Shuishang

嘉義 Chiayi

方向: 3217 - 后里 Houli - 潮州 Chaozhou

73 站

[查看服務時間表](#)

后里 Houli

豐原 Fengyuan

栗林 Lilin

潭子 Tanzi

頭家厝 Toujiacuo

松竹 Songzhu

太原 Taiyuan

精武 Jingwu

臺中 Taichung

五權 Wuquan

大慶 Daqing

烏日 Wuri

新烏日 Xinwuri

成功 Chenggong

彰化 Changhua

花壇 Huatan

大村 Dacun

員林 Yuanlin

永靖 Yongjing

社頭 Shetou

火車區間的服務時間表

往3217 - 后里 Houli - 潮州 Chaozhou方向的時間表

星期日	12:18
星期一	12:18
星期二	12:18
星期三	12:18
星期四	12:18
星期五	12:18
星期六	12:18

火車區間的資訊

方向: 3217 - 后里 Houli - 潮州 Chaozhou

站點數量: 73

行車時間: 334 分

途經車站:

 [火車區間的線路圖](#)

田中 Tianzhong

二水 Ershui

林內 Linnei

石榴 Shiliu

斗六 Douliu

斗南 Dounan

石龜 Shigui

大林 Dalin

民雄 Minxiong

嘉北 Jiabei

嘉義 Chiayi

水上 Shuishang

南靖 Nanjing

後壁 Houbi

新營 Xinying

柳營 Liuying

林鳳營 Linfengying

隆田 Longtian

拔林 Balin

善化 Shanhua

南科 Nanke

新市 Xinshi

永康 Yongkang

大橋 Daqiao

臺南 Tainan

保安 Bao'An

仁德 Rende

中洲 Zhongzhou

大湖 Dahu

路竹 Luzhu

岡山 Gangshan

橋頭 Qiaotou

楠梓 Nanzi

新左營 Xinzuoqing

左營 Zuoying

內惟 Neiwei

美術館 Museum Of Fine Arts

鼓山 Gushan

三塊厝 Sankuaicuo

高雄 Kaohsiung

民族 Minzu

科工館 Science And Technology Museum

正義 Zhengyi

鳳山 Fongshan

後庄 Houzhuang

九曲堂 Jiuqutang

六塊厝 Liukuaicuo

屏東 Pingtung

歸來 Guilai

麟洛 Linluo

西勢 Xishi

竹田 Zhutian

潮州 Chaozhou

方向: 3218 - 潮州 Chaozhou - 后里 Houli

73 站

[查看服務時間表](#)

潮州 Chaozhou

竹田 Zhutian

西勢 Xishi

麟洛 Linluo

歸來 Guilai

屏東 Pingtung

六塊厝 Liukuaicuo

九曲堂 Jiuqutang

後庄 Houzhuang

火車區間的服務時間表

往3218 - 潮州 Chaozhou - 后里 Houli方向的時間表

星期日	13:57
星期一	13:57
星期二	13:57
星期三	13:57
星期四	13:57
星期五	13:57
星期六	13:57

火車區間的資訊

方向: 3218 - 潮州 Chaozhou - 后里 Houli

站點數量: 73

行車時間: 355 分
途經車站:

火車區間的線路圖

鳳山 Fongshan

正義 Zhengyi

科工館 Science And Technology Museum

民族 Minzu

高雄 Kaohsiung

三塊厝 Sankuaicuo

鼓山 Gushan

美術館 Museum Of Fine Arts

內惟 Neiwei

左營 Zuoying

新左營 Xinzuoqing

楠梓 Nanzi

橋頭 Qiaotou

岡山 Gangshan

路竹 Luzhu

大湖 Dahu

中洲 Zhongzhou

仁德 Rende

保安 Bao'An

臺南 Tainan

大橋 Daqiao

永康 Yongkang

新市 Xinshi

南科 Nanke

善化 Shanhua

拔林 Balin

隆田 Longtian

林鳳營 Linfengying

柳營 Liuying

新營 Xinying

後壁 Houbi

南靖 Nanjing

水上 Shuishang

嘉義 Chiayi

嘉北 Jiabei

民雄 Minxiong

大林 Dalin

石龜 Shigui

斗南 Dounan

斗六 Douliu

石榴 Shiliu

林內 Linnei

二水 Ershui

田中 Tianzhong

社頭 Shetou

永靖 Yongjing

員林 Yuanlin

大村 Dacun

花壇 Huatan

彰化 Changhua

成功 Chenggong

新烏日 Xinwuri

烏日 Wuri

大慶 Daqing

五權 Wuquan

臺中 Taichung

精武 Jingwu

太原 Taiyuan

松竹 Songzhu

頭家厝 Toujiacuo

潭子 Tanzi

栗林 Lilin

豐原 Fengyuan

后里 Houli

方向: 3221 - 嘉義 Chiayi - 潮州 Chaozhou

火車區間的服務時間表

43 站

[查看服務時間表](#)

嘉義 Chiayi
水上 Shuishang
南靖 Nanjing
後壁 Houbi
新營 Xinying
柳營 Liuying
林鳳營 Linfengying
隆田 Longtian
拔林 Balin
善化 Shanhua
南科 Nanke
新市 Xinshi
永康 Yongkang
大橋 Daqiao
臺南 Tainan
保安 Bao'An
仁德 Rende
中洲 Zhongzhou
大湖 Dahu
路竹 Luzhu
岡山 Gangshan
橋頭 Qiaotou
楠梓 Nanzi
新左營 Xinzuoqing
左營 Zuoying
內惟 Neiwei
美術館 Museum Of Fine Arts
鼓山 Gushan
三塊厝 Sankuaicuo
高雄 Kaohsiung
民族 Minzu

往3221 - 嘉義 Chiayi - 潮州 Chaozhou方向的時間表

星期日	15:18
星期一	15:18
星期二	15:18
星期三	15:18
星期四	15:18
星期五	15:18
星期六	15:18

火車區間的資訊

方向: 3221 - 嘉義 Chiayi - 潮州 Chaozhou

站點數量: 43

行車時間: 188 分

途經車站:

 [火車區間的線路圖](#)

科工館 Science And Technology Museum

正義 Zhengyi

鳳山 Fongshan

後庄 Houzhuang

九曲堂 Jiuqutang

六塊厝 Liukuaicuo

屏東 Pingtung

歸來 Guilai

麟洛 Linluo

西勢 Xishi

竹田 Zhutian

潮州 Chaozhou

方向: 3222 - 潮州 Chaozhou - 嘉義 Chiayi

43 站

[查看服務時間表](#)

潮州 Chaozhou

竹田 Zhutian

西勢 Xishi

麟洛 Linluo

歸來 Guilai

屏東 Pingtung

六塊厝 Liukuaicuo

九曲堂 Jiuqutang

後庄 Houzhuang

鳳山 Fongshan

正義 Zhengyi

科工館 Science And Technology Museum

民族 Minzu

高雄 Kaohsiung

三塊厝 Sankuaicuo

鼓山 Gushan

美術館 Museum Of Fine Arts

火車區間的服務時間表

往3222 - 潮州 Chaozhou - 嘉義 Chiayi方向的時間表

星期日	14:13
星期一	14:13
星期二	14:13
星期三	14:13
星期四	14:13
星期五	14:13
星期六	14:13

火車區間的資訊

方向: 3222 - 潮州 Chaozhou - 嘉義 Chiayi

站點數量: 43

行車時間: 211 分

途經車站:

 [火車區間的線路圖](#)

內惟 Neiwei

左營 Zuoying

新左營 Xinzuoqing

楠梓 Nanzi

橋頭 Qiaotou

岡山 Gangshan

路竹 Luzhu

大湖 Dahu

中洲 Zhongzhou

仁德 Rende

保安 Bao'An

臺南 Tainan

大橋 Daqiao

永康 Yongkang

新市 Xinshi

南科 Nanke

善化 Shanhua

拔林 Balin

隆田 Longtian

林鳳營 Linfengying

柳營 Liuying

新營 Xinying

後壁 Houbi

南靖 Nanjing

水上 Shuishang

嘉義 Chiayi

方向: 3227 - 后里 Houli - 潮州 Chaozhou

73 站

[查看服務時間表](#)

后里 Houli

豐原 Fengyuan

栗林 Lilin

火車區間的服務時間表

往3227 - 后里 Houli - 潮州 Chaozhou方向的時間表

星期日	13:18
-----	-------

星期一	13:18
-----	-------

星期二	13:18
-----	-------

星期三	13:18
-----	-------

星期四	13:18
-----	-------

潭子 Tanzi

頭家厝 Toujiacuo

松竹 Songzhu

太原 Taiyuan

精武 Jingwu

臺中 Taichung

五權 Wuquan

大慶 Daqing

烏日 Wuri

新烏日 Xinwuri

成功 Chenggong

彰化 Changhua

花壇 Huatan

大村 Dacun

員林 Yuanlin

永靖 Yongjing

社頭 Shetou

田中 Tianzhong

二水 Ershui

林內 Linnei

石榴 Shiliu

斗六 Douliu

斗南 Dounan

石龜 Shigui

大林 Dalin

民雄 Minxiong

嘉北 Jiabei

嘉義 Chiayi

水上 Shuishang

南靖 Nanjing

後壁 Houbi

新營 Xinying

柳營 Liuying

星期五

13:18

星期六

13:18

火車區間的資訊

方向: 3227 - 后里 Houli - 潮州 Chaozhou

站點數量: 73

行車時間: 336 分

途經車站:

 [火車區間的線路圖](#)

林鳳營 Linfengying

隆田 Longtian

拔林 Balin

善化 Shanhua

南科 Nanke

新市 Xinshi

永康 Yongkang

大橋 Daqiao

臺南 Tainan

保安 BaoAn

仁德 Rende

中洲 Zhongzhou

大湖 Dahu

路竹 Luzhu

岡山 Gangshan

橋頭 Qiaotou

楠梓 Nanzi

新左營 Xinzuoqing

左營 Zuoying

內惟 Neiwei

美術館 Museum Of Fine Arts

鼓山 Gushan

三塊厝 Sankuaicuo

高雄 Kaohsiung

民族 Minzu

科工館 Science And Technology Museum

正義 Zhengyi

鳳山 Fongshan

後庄 Houzhuang

九曲堂 Jiuqutang

六塊厝 Liukuaicuo

屏東 Pingtung

歸來 Guilai

麟洛 Linluo

西勢 Xishi

竹田 Zhutian

潮州 Chaozhou

方向: 3228 - 潮州 Chaozhou - 后里 Houli

73 站

[查看服務時間表](#)

潮州 Chaozhou

竹田 Zhutian

西勢 Xishi

麟洛 Linluo

歸來 Guilai

屏東 Pingtung

六塊厝 Liukuaicuo

九曲堂 Jiuqutang

後庄 Houzhuang

鳳山 Fongshan

正義 Zhengyi

科工館 Science And Technology Museum

民族 Minzu

高雄 Kaohsiung

三塊厝 Sankuaicuo

鼓山 Gushan

美術館 Museum Of Fine Arts

內惟 Neiwei

左營 Zuoying

新左營 Xinzuoqing

楠梓 Nanzi

橋頭 Qiaotou

岡山 Gangshan

路竹 Luzhu

大湖 Dahu

火車區間的服務時間表

往3228 - 潮州 Chaozhou - 后里 Houli方向的時間表

星期日	14:42
星期一	14:42
星期二	14:42
星期三	14:42
星期四	14:42
星期五	14:42
星期六	14:42

火車區間的資訊

方向: 3228 - 潮州 Chaozhou - 后里 Houli

站點數量: 73

行車時間: 358 分

途經車站:

 [火車區間的線路圖](#)

中洲 Zhongzhou

仁德 Rende

保安 Bao'an

臺南 Tainan

大橋 Daqiao

永康 Yongkang

新市 Xinshi

南科 Nanke

善化 Shanhua

拔林 Balin

隆田 Longtian

林鳳營 Linfengying

柳營 Liuying

新營 Xinying

後壁 Houbi

南靖 Nanjing

水上 Shuishang

嘉義 Chiayi

嘉北 Jiabei

民雄 Minxiong

大林 Dalin

石龜 Shigui

斗南 Dounan

斗六 Douliu

石榴 Shiliu

林內 Linnei

二水 Ershui

田中 Tianzhong

社頭 Shetou

永靖 Yongjing

員林 Yuanlin

大村 Dacun

花壇 Huatan

彰化 Changhua

成功 Chenggong

新烏日 Xinwuri

烏日 Wuri

大慶 Daqing

五權 Wuquan

臺中 Taichung

精武 Jingwu

太原 Taiyuan

松竹 Songzhu

頭家厝 Toujiacuo

潭子 Tanzi

栗林 Lilin

豐原 Fengyuan

后里 Houli

方向: 3229 - 新左營 Xinzuoqing - 屏東 Pingtung

15站

[查看服務時間表](#)

新左營 Xinzuoqing

左營 Zuoying

內惟 Neiwei

美術館 Museum Of Fine Arts

鼓山 Gushan

三塊厝 Sankuaicuo

高雄 Kaohsiung

民族 Minzu

科工館 Science And Technology Museum

正義 Zhengyi

鳳山 Fongshan

後庄 Houzhuang

九曲堂 Jiuqutang

六塊厝 Liukuaicuo

火車區間的服務時間表

往3229 - 新左營 Xinzuoqing - 屏東 Pingtung方向的時間表

星期日	18:09
星期一	18:09
星期二	18:09
星期三	18:09
星期四	18:09
星期五	18:09
星期六	18:09

火車區間的資訊

方向: 3229 - 新左營 Xinzuoqing - 屏東 Pingtung

站點數量: 15

行車時間: 54 分

途經車站:

 [火車區間的線路圖](#)

方向: 3231 - 斗六 Douliu - 潮州 Chaozhou

49 站

[查看服務時間表](#)

- 斗六 Douliu
- 斗南 Dounan
- 石龜 Shigui
- 大林 Dalin
- 民雄 Minxiong
- 嘉北 Jiabei
- 嘉義 Chiayi
- 水上 Shuishang
- 南靖 Nanjing
- 後壁 Houbi
- 新營 Xinying
- 柳營 Liuying
- 林鳳營 Linfengying
- 隆田 Longtian
- 拔林 Balin
- 善化 Shanhua
- 南科 Nanke
- 新市 Xinshi
- 永康 Yongkang
- 大橋 Daqiao
- 臺南 Tainan
- 保安 Bao'An
- 仁德 Rende
- 中洲 Zhongzhou
- 大湖 Dahu
- 路竹 Luzhu
- 岡山 Gangshan
- 橋頭 Qiaotou

火車區間的服務時間表

往3231 - 斗六 Douliu - 潮州 Chaozhou方向的時間表

星期日	15:36
星期一	15:36
星期二	15:36
星期三	15:36
星期四	15:36
星期五	15:36
星期六	15:36

火車區間的資訊

方向: 3231 - 斗六 Douliu - 潮州 Chaozhou

站點數量: 49

行車時間: 244 分

途經車站:

 [火車區間的線路圖](#)

楠梓 Nanzi

新左營 Xinzuoqing

左營 Zuoying

內惟 Neiwei

美術館 Museum Of Fine Arts

鼓山 Gushan

三塊厝 Sankuaicuo

高雄 Kaohsiung

民族 Minzu

科工館 Science And Technology Museum

正義 Zhengyi

鳳山 Fongshan

後庄 Houzhuang

九曲堂 Jiuqutang

六塊厝 Liukuaicuo

屏東 Pingtung

歸來 Guilai

麟洛 Linluo

西勢 Xishi

竹田 Zhutian

潮州 Chaozhou

方向: 3232 - 潮州 Chaozhou - 嘉義 Chiayi

43 站

[查看服務時間表](#)

潮州 Chaozhou

竹田 Zhutian

西勢 Xishi

麟洛 Linluo

歸來 Guilai

屏東 Pingtung

六塊厝 Liukuaicuo

九曲堂 Jiuqutang

火車區間的服務時間表

往3232 - 潮州 Chaozhou - 嘉義 Chiayi方向的時間表

星期日	15:08
星期一	15:08
星期二	15:08
星期三	15:08
星期四	15:08
星期五	15:08
星期六	15:08

火車區間的資訊

方向: 3232 - 潮州 Chaozhou - 嘉義 Chiayi

後庄 Houzhuang

鳳山 Fongshan

正義 Zhengyi

科工館 Science And Technology Museum

民族 Minzu

高雄 Kaohsiung

三塊厝 Sankuaicuo

鼓山 Gushan

美術館 Museum Of Fine Arts

內惟 Neiwei

左營 Zuoying

新左營 Xinzuoqing

楠梓 Nanzi

橋頭 Qiaotou

岡山 Gangshan

路竹 Luzhu

大湖 Dahu

中洲 Zhongzhou

仁德 Rende

保安 Bao'An

臺南 Tainan

大橋 Daqiao

永康 Yongkang

新市 Xinshi

南科 Nanke

善化 Shanhua

拔林 Balin

隆田 Longtian

林鳳營 Linfengying

柳營 Liuying

新營 Xinying

後壁 Houbi

南靖 Nanjing

站點數量: 43

行車時間: 208 分

途經車站:

 [火車區間的線路圖](#)

水上 Shuishang

嘉義 Chiayi

方向: 3235 - 新左營 Xinzuoing - 潮州 Chaozhou

20 站

[查看服務時間表](#)

新左營 Xinzuoing

左營 Zuoying

內惟 Neiwei

美術館 Museum Of Fine Arts

鼓山 Gushan

三塊厝 Sankuaicuo

高雄 Kaohsiung

民族 Minzu

科工館 Science And Technology Museum

正義 Zhengyi

鳳山 Fongshan

後庄 Houzhuang

九曲堂 Jiuqutang

六塊厝 Liukuaicuo

屏東 Pingtung

歸來 Guilai

麟洛 Linluo

西勢 Xishi

竹田 Zhutian

潮州 Chaozhou

火車區間的服務時間表

往3235 - 新左營 Xinzuoing - 潮州 Chaozhou方向的
時間表

星期日	18:30
星期一	18:30
星期二	18:30
星期三	18:30
星期四	18:30
星期五	18:30
星期六	18:30

火車區間的資訊

方向: 3235 - 新左營 Xinzuoing - 潮州 Chaozhou

站點數量: 20

行車時間: 71 分

途經車站:

 [火車區間的線路圖](#)

方向: 3237 - 后里 Houli - 潮州 Chaozhou

73 站

[查看服務時間表](#)

后里 Houli

豐原 Fengyuan

栗林 Lilin

火車區間的服務時間表

往3237 - 后里 Houli - 潮州 Chaozhou方向的
時間表

星期日	14:25
星期一	14:25
星期二	14:25
星期三	14:25
星期四	14:25

潭子 Tanzi

頭家厝 Toujiacuo

松竹 Songzhu

太原 Taiyuan

精武 Jingwu

臺中 Taichung

五權 Wuquan

大慶 Daqing

烏日 Wuri

新烏日 Xinwuri

成功 Chenggong

彰化 Changhua

花壇 Huatan

大村 Dacun

員林 Yuanlin

永靖 Yongjing

社頭 Shetou

田中 Tianzhong

二水 Ershui

林內 Linnei

石榴 Shiliu

斗六 Douliu

斗南 Dounan

石龜 Shigui

大林 Dalin

民雄 Minxiong

嘉北 Jiabei

嘉義 Chiayi

水上 Shuishang

南靖 Nanjing

後壁 Houbi

新營 Xinying

柳營 Liuying

星期五

14:25

星期六

14:25

火車區間的資訊

方向: 3237 - 后里 Houli - 潮州 Chaozhou

站點數量: 73

行車時間: 343 分

途經車站:

 [火車區間的線路圖](#)

林鳳營 Linfengying

隆田 Longtian

拔林 Balin

善化 Shanhua

南科 Nanke

新市 Xinshi

永康 Yongkang

大橋 Daqiao

臺南 Tainan

保安 BaoAn

仁德 Rende

中洲 Zhongzhou

大湖 Dahu

路竹 Luzhu

岡山 Gangshan

橋頭 Qiaotou

楠梓 Nanzi

新左營 Xinzuoqing

左營 Zuoying

內惟 Neiwei

美術館 Museum Of Fine Arts

鼓山 Gushan

三塊厝 Sankuaicuo

高雄 Kaohsiung

民族 Minzu

科工館 Science And Technology Museum

正義 Zhengyi

鳳山 Fongshan

後庄 Houzhuang

九曲堂 Jiuqutang

六塊厝 Liukuaicuo

屏東 Pingtung

歸來 Guilai

麟洛 Linluo

西勢 Xishi

竹田 Zhutian

潮州 Chaozhou

方向: 3238 - 潮州 Chaozhou - 后里 Houli

73 站

[查看服務時間表](#)

潮州 Chaozhou

竹田 Zhutian

西勢 Xishi

麟洛 Linluo

歸來 Guilai

屏東 Pingtung

六塊厝 Liukuaicuo

九曲堂 Jiuqutang

後庄 Houzhuang

鳳山 Fongshan

正義 Zhengyi

科工館 Science And Technology Museum

民族 Minzu

高雄 Kaohsiung

三塊厝 Sankuaicuo

鼓山 Gushan

美術館 Museum Of Fine Arts

內惟 Neiwei

左營 Zuoying

新左營 Xinzuoqing

楠梓 Nanzi

橋頭 Qiaotou

岡山 Gangshan

路竹 Luzhu

大湖 Dahu

火車區間的服務時間表

往3238 - 潮州 Chaozhou - 后里 Houli方向的時間表

星期日	15:45
星期一	15:45
星期二	15:45
星期三	15:45
星期四	15:45
星期五	15:45
星期六	15:45

火車區間的資訊

方向: 3238 - 潮州 Chaozhou - 后里 Houli

站點數量: 73

行車時間: 361 分

途經車站:

 [火車區間的線路圖](#)

中洲 Zhongzhou

仁德 Rende

保安 Bao'an

臺南 Tainan

大橋 Daqiao

永康 Yongkang

新市 Xinshi

南科 Nanke

善化 Shanhua

拔林 Balin

隆田 Longtian

林鳳營 Linfengying

柳營 Liuying

新營 Xinying

後壁 Houbi

南靖 Nanjing

水上 Shuishang

嘉義 Chiayi

嘉北 Jiabei

民雄 Minxiong

大林 Dalin

石龜 Shigui

斗南 Dounan

斗六 Douliu

石榴 Shiliu

林內 Linnei

二水 Ershui

田中 Tianzhong

社頭 Shetou

永靖 Yongjing

員林 Yuanlin

大村 Dacun

花壇 Huatan

彰化 Changhua

成功 Chenggong

新烏日 Xinwuri

烏日 Wuri

大慶 Daqing

五權 Wuquan

臺中 Taichung

精武 Jingwu

太原 Taiyuan

松竹 Songzhu

頭家厝 Toujiacuo

潭子 Tanzi

栗林 Lilin

豐原 Fengyuan

后里 Houli

方向: 3241 - 嘉義 Chiayi - 潮州 Chaozhou

43 站

[查看服務時間表](#)

嘉義 Chiayi

水上 Shuishang

南靖 Nanjing

後壁 Houbi

新營 Xinying

柳營 Liuying

林鳳營 Linfengying

隆田 Longtian

拔林 Balin

善化 Shanhua

南科 Nanke

新市 Xinshi

永康 Yongkang

大橋 Daqiao

火車區間的服務時間表

往3241 - 嘉義 Chiayi - 潮州 Chaozhou方向的時間表

星期日	17:10
星期一	17:10
星期二	17:10
星期三	17:10
星期四	17:10
星期五	17:10
星期六	17:10

火車區間的資訊

方向: 3241 - 嘉義 Chiayi - 潮州 Chaozhou

站點數量: 43

行車時間: 202 分

途經車站:

 [火車區間的線路圖](#)

臺南 Tainan

保安 Bao'An

仁德 Rende

中洲 Zhongzhou

大湖 Dahu

路竹 Luzhu

岡山 Gangshan

橋頭 Qiaotou

楠梓 Nanzi

新左營 Xinzuoqing

左營 Zuoying

內惟 Neiwei

美術館 Museum Of Fine Arts

鼓山 Gushan

三塊厝 Sankuaicuo

高雄 Kaohsiung

民族 Minzu

科工館 Science And Technology Museum

正義 Zhengyi

鳳山 Fongshan

後庄 Houzhuang

九曲堂 Jiuqutang

六塊厝 Liukuaicuo

屏東 Pingtung

歸來 Guilai

麟洛 Linluo

西勢 Xishi

竹田 Zhutian

潮州 Chaozhou

方向: 3242 - 潮州 Chaozhou - 民雄 Minxiong

45 站

[查看服務時間表](#)

火車區間的服務時間表

往3242 - 潮州 Chaozhou - 民雄 Minxiong方向的時間表

星期日

16:20

潮州 Chaozhou

竹田 Zhutian

西勢 Xishi

麟洛 Linluo

歸來 Guilai

屏東 Pingtung

六塊厝 Liukuaicuo

九曲堂 Jiuqutang

後庄 Houzhuang

鳳山 Fongshan

正義 Zhengyi

科工館 Science And Technology Museum

民族 Minzu

高雄 Kaohsiung

三塊厝 Sankuaicuo

鼓山 Gushan

美術館 Museum Of Fine Arts

內惟 Neiwei

左營 Zuoying

新左營 Xinzuoqing

楠梓 Nanzi

橋頭 Qiaotou

岡山 Gangshan

路竹 Luzhu

大湖 Dahu

中洲 Zhongzhou

仁德 Rende

保安 Bao'An

臺南 Tainan

大橋 Daqiao

永康 Yongkang

新市 Xinshi

南科 Nanke

星期一

16:20

星期二

16:20

星期三

16:20

星期四

16:20

星期五

16:20

星期六

16:20

火車區間的資訊

方向: 3242 - 潮州 Chaozhou - 民雄 Minxiang

站點數量: 45

行車時間: 214 分

途經車站:

 [火車區間的線路圖](#)

善化 Shanhua

拔林 Balin

隆田 Longtian

林鳳營 Linfengying

柳營 Liuying

新營 Xinying

後壁 Houbi

南靖 Nanjing

水上 Shuishang

嘉義 Chiayi

嘉北 Jiabei

民雄 Minxiong

方向: 3247 - 后里 Houli - 潮州 Chaozhou

73 站

[查看服務時間表](#)

后里 Houli

豐原 Fengyuan

栗林 Lilin

潭子 Tanzi

頭家厝 Toujiacuo

松竹 Songzhu

太原 Taiyuan

精武 Jingwu

臺中 Taichung

五權 Wuquan

大慶 Daqing

烏日 Wuri

新烏日 Xinwuri

成功 Chenggong

彰化 Changhua

花壇 Huatan

大村 Dacun

火車區間的服務時間表

往3247 - 后里 Houli - 潮州 Chaozhou方向的時間表

星期日	15:20
星期一	15:20
星期二	15:20
星期三	15:20
星期四	15:20
星期五	15:20
星期六	15:20

火車區間的資訊

方向: 3247 - 后里 Houli - 潮州 Chaozhou

站點數量: 73

行車時間: 343 分

途經車站:

 [火車區間的線路圖](#)

員林 Yuanlin

永靖 Yongjing

社頭 Shetou

田中 Tianzhong

二水 Ershui

林內 Linnei

石榴 Shiliu

斗六 Douliu

斗南 Dounan

石龜 Shigui

大林 Dalin

民雄 Minxiong

嘉北 Jiabei

嘉義 Chiayi

水上 Shuishang

南靖 Nanjing

後壁 Houbi

新營 Xinying

柳營 Liuying

林鳳營 Linfengying

隆田 Longtian

拔林 Balin

善化 Shanhua

南科 Nanke

新市 Xinshi

永康 Yongkang

大橋 Daqiao

臺南 Tainan

保安 Bao'An

仁德 Rende

中洲 Zhongzhou

大湖 Dahu

路竹 Luzhu

岡山 Gangshan

橋頭 Qiaotou

楠梓 Nanzi

新左營 Xinzuoqing

左營 Zuoying

內惟 Neiwei

美術館 Museum Of Fine Arts

鼓山 Gushan

三塊厝 Sankuaicuo

高雄 Kaohsiung

民族 Minzu

科工館 Science And Technology Museum

正義 Zhengyi

鳳山 Fongshan

後庄 Houzhuang

九曲堂 Jiuqutang

六塊厝 Liukuaicuo

屏東 Pingtung

歸來 Guilai

麟洛 Linluo

西勢 Xishi

竹田 Zhutian

潮州 Chaozhou

方向: 3248 - 屏東 Pingtung - 新竹 Hsinchu

80 站

[查看服務時間表](#)

屏東 Pingtung

六塊厝 Liukuaicuo

九曲堂 Jiuqutang

後庄 Houzhuang

鳳山 Fongshan

正義 Zhengyi

火車區間的服務時間表

往3248 - 屏東 Pingtung - 新竹 Hsinchu方向的時間表

星期日	17:11
星期一	17:11
星期二	17:11
星期三	17:11
星期四	17:11
星期五	17:11
星期六	17:11

科工館 Science And Technology Museum

民族 Minzu

高雄 Kaohsiung

三塊厝 Sankuaicuo

鼓山 Gushan

美術館 Museum Of Fine Arts

內惟 Neiwei

左營 Zuoying

新左營 Xinzuoqing

楠梓 Nanzi

橋頭 Qiaotou

岡山 Gangshan

路竹 Luzhu

大湖 Dahu

中洲 Zhongzhou

仁德 Rende

保安 Bao'An

臺南 Tainan

大橋 Daqiao

永康 Yongkang

新市 Xinshi

南科 Nanke

善化 Shanhua

拔林 Balin

隆田 Longtian

林鳳營 Linfengying

柳營 Liuying

新營 Xinying

後壁 Houbi

南靖 Nanjing

水上 Shuishang

嘉義 Chiayi

嘉北 Jiabei

火車區間的資訊

方向: 3248 - 屏東 Pingtung - 新竹 Hsinchu

站點數量: 80

行車時間: 401 分

途經車站:

 [火車區間的線路圖](#)

民雄 Minxiong

大林 Dalin

石龜 Shigui

斗南 Dounan

斗六 Douliu

石榴 Shiliu

林內 Linnei

二水 Ershui

田中 Tianzhong

社頭 Shetou

永靖 Yongjing

員林 Yuanlin

大村 Dacun

花壇 Huatan

彰化 Changhua

成功 Chenggong

新烏日 Xinwuri

烏日 Wuri

大慶 Daqing

五權 Wuquan

臺中 Taichung

精武 Jingwu

太原 Taiyuan

松竹 Songzhu

頭家厝 Toujiacuo

潭子 Tanzi

栗林 Lilin

豐原 Fengyuan

后里 Houli

泰安 TaiAn

三義 Sanyi

銅鑼 Tongluo

南勢 Nanshi

苗栗 Miaoli

豐富 Fengfu

造橋 Zaoqiao

竹南 Zhunan

崎頂 Qiding

香山 Xiangshan

三姓橋 Sanxingqiao

新竹 Hsinchu

方向: 3250 - 潮州 Chaozhou - 新左營 Xinzuoqing

20 站

[查看服務時間表](#)

潮州 Chaozhou

竹田 Zhutian

西勢 Xishi

麟洛 Linluo

歸來 Guilai

屏東 Pingtung

六塊厝 Liukuaicuo

九曲堂 Jiuqutang

後庄 Houzhuang

鳳山 Fongshan

正義 Zhengyi

科工館 Science And Technology Museum

民族 Minzu

高雄 Kaohsiung

三塊厝 Sankuaicuo

鼓山 Gushan

美術館 Museum Of Fine Arts

內惟 Neiwei

左營 Zuoying

新左營 Xinzuoqing

火車區間的服務時間表

往3250 - 潮州 Chaozhou - 新左營 Xinzuoqing方向的
時間表

星期日	17:02
星期一	17:02
星期二	17:02
星期三	17:02
星期四	17:02
星期五	17:02
星期六	17:02

火車區間的資訊

方向: 3250 - 潮州 Chaozhou - 新左營 Xinzuoqing

站點數量: 20

行車時間: 77 分

途經車站:

火車區間的線路圖

方向: 3251 - 嘉義 Chiayi - 潮州 Chaozhou

43 站

[查看服務時間表](#)

嘉義 Chiayi
水上 Shuishang
南靖 Nanjing
後壁 Houbi
新營 Xinying
柳營 Liuying
林鳳營 Linfengying
隆田 Longtian
拔林 Balin
善化 Shanhua
南科 Nanke
新市 Xinshi
永康 Yongkang
大橋 Daqiao
臺南 Tainan
保安 Bao'An
仁德 Rende
中洲 Zhongzhou
大湖 Dahu
路竹 Luzhu
岡山 Gangshan
橋頭 Qiaotou
楠梓 Nanzi
新左營 Xinzuoqing
左營 Zuoying
內惟 Neiwei
美術館 Museum Of Fine Arts
鼓山 Gushan
三塊厝 Sankuaicuo

火車區間的服務時間表

往3251 - 嘉義 Chiayi - 潮州 Chaozhou方向的時間表

星期日	18:16
星期一	18:16
星期二	18:16
星期三	18:16
星期四	18:16
星期五	18:16
星期六	18:16

火車區間的資訊

方向: 3251 - 嘉義 Chiayi - 潮州 Chaozhou

站點數量: 43

行車時間: 199 分

途經車站:

 [火車區間的線路圖](#)

高雄 Kaohsiung

民族 Minzu

科工館 Science And Technology Museum

正義 Zhengyi

鳳山 Fongshan

後庄 Houzhuang

九曲堂 Jiuqutang

六塊厝 Liukuaicuo

屏東 Pingtung

歸來 Guilai

麟洛 Linluo

西勢 Xishi

竹田 Zhutian

潮州 Chaozhou

方向: 3252 - 潮州 Chaozhou - 嘉義 Chiayi

43 站

[查看服務時間表](#)

潮州 Chaozhou

竹田 Zhutian

西勢 Xishi

麟洛 Linluo

歸來 Guilai

屏東 Pingtung

六塊厝 Liukuaicuo

九曲堂 Jiuqutang

後庄 Houzhuang

鳳山 Fongshan

正義 Zhengyi

科工館 Science And Technology Museum

民族 Minzu

高雄 Kaohsiung

三塊厝 Sankuaicuo

火車區間的服務時間表

往3252 - 潮州 Chaozhou - 嘉義 Chiayi方向的時間表

星期日	17:38
星期一	17:38
星期二	17:38
星期三	17:38
星期四	17:38
星期五	17:38
星期六	17:38

火車區間的資訊

方向: 3252 - 潮州 Chaozhou - 嘉義 Chiayi

站點數量: 43

行車時間: 181 分

途經車站:

 [火車區間的線路圖](#)

鼓山 Gushan

美術館 Museum Of Fine Arts

內惟 Neiwei

左營 Zuoying

新左營 Xinzuoqing

楠梓 Nanzi

橋頭 Qiaotou

岡山 Gangshan

路竹 Luzhu

大湖 Dahu

中洲 Zhongzhou

仁德 Rende

保安 Bao'An

臺南 Tainan

大橋 Daqiao

永康 Yongkang

新市 Xinshi

南科 Nanke

善化 Shanhua

拔林 Balin

隆田 Longtian

林鳳營 Linfengying

柳營 Liuying

新營 Xinying

後壁 Houbi

南靖 Nanjing

水上 Shuishang

嘉義 Chiayi

方向: 3257 - 后里 Houli - 潮州 Chaozhou

73 站

[查看服務時間表](#)

后里 Houli

火車區間的服務時間表

往3257 - 后里 Houli - 潮州 Chaozhou方向的時間表

星期日 16:21

星期一 16:21

豐原 Fengyuan
栗林 Lilin
潭子 Tanzi
頭家厝 Toujiacuo
松竹 Songzhu
太原 Taiyuan
精武 Jingwu
臺中 Taichung
五權 Wuquan
大慶 Daqing
烏日 Wuri
新烏日 Xinwuri
成功 Chenggong
彰化 Changhua
花壇 Huatan
大村 Dacun
員林 Yuanlin
永靖 Yongjing
社頭 Shetou
田中 Tianzhong
二水 Ershui
林內 Linnei
石榴 Shiliu
斗六 Douliu
斗南 Dounan
石龜 Shigui
大林 Dalin
民雄 Minxiong
嘉北 Jiabei
嘉義 Chiayi
水上 Shuishang
南靖 Nanjing
後壁 Houbi

星期二	16:21
星期三	16:21
星期四	16:21
星期五	16:21
星期六	16:21

火車區間的資訊

方向: 3257 - 后里 Houli - 潮州 Chaozhou

站點數量: 73

行車時間: 349 分

途經車站:

 [火車區間的線路圖](#)

新營 Xinying

柳營 Liuying

林鳳營 Linfengying

隆田 Longtian

拔林 Balin

善化 Shanhua

南科 Nanke

新市 Xinshi

永康 Yongkang

大橋 Daqiao

臺南 Tainan

保安 Bao'An

仁德 Rende

中洲 Zhongzhou

大湖 Dahu

路竹 Luzhu

岡山 Gangshan

橋頭 Qiaotou

楠梓 Nanzi

新左營 Xinzuoqing

左營 Zuoying

內惟 Neiwei

美術館 Museum Of Fine Arts

鼓山 Gushan

三塊厝 Sankuaicuo

高雄 Kaohsiung

民族 Minzu

科工館 Science And Technology Museum

正義 Zhengyi

鳳山 Fongshan

後庄 Houzhuang

九曲堂 Jiuqutang

六塊厝 Liukuaicuo

屏東 Pingtung

歸來 Guilai

麟洛 Linluo

西勢 Xishi

竹田 Zhutian

潮州 Chaozhou

方向: 3258 - 潮州 Chaozhou - 二水 Ershui

52 站

[查看服務時間表](#)

潮州 Chaozhou

竹田 Zhutian

西勢 Xishi

麟洛 Linluo

歸來 Guilai

屏東 Pingtung

六塊厝 Liukuaicuo

九曲堂 Jiuqutang

後庄 Houzhuang

鳳山 Fongshan

正義 Zhengyi

科工館 Science And Technology Museum

民族 Minzu

高雄 Kaohsiung

三塊厝 Sankuaicuo

鼓山 Gushan

美術館 Museum Of Fine Arts

內惟 Neiwei

左營 Zuoying

新左營 Xinzuoqing

楠梓 Nanzi

橋頭 Qiaotou

岡山 Gangshan

火車區間的服務時間表

往3258 - 潮州 Chaozhou - 二水 Ershui方向的時間表

星期日	18:06
星期一	18:06
星期二	18:06
星期三	18:06
星期四	18:06
星期五	18:06
星期六	18:06

火車區間的資訊

方向: 3258 - 潮州 Chaozhou - 二水 Ershui

站點數量: 52

行車時間: 239 分

途經車站:

 [火車區間的線路圖](#)

路竹 Luzhu

大湖 Dahu

中洲 Zhongzhou

仁德 Rende

保安 Bao'An

臺南 Tainan

大橋 Daqiao

永康 Yongkang

新市 Xinshi

南科 Nanke

善化 Shanhua

拔林 Balin

隆田 Longtian

林鳳營 Linfengying

柳營 Liuying

新營 Xinying

後壁 Houbi

南靖 Nanjing

水上 Shuishang

嘉義 Chiayi

嘉北 Jiabei

民雄 Minxiong

大林 Dalin

石龜 Shigui

斗南 Dounan

斗六 Douliu

石榴 Shiliu

林內 Linnei

二水 Ershui

方向: 3261 - 嘉義 Chiayi - 潮州 Chaozhou

43 站

[查看服務時間表](#)

火車區間的服務時間表

往3261 - 嘉義 Chiayi - 潮州 Chaozhou方向的時間表

星期日

19:15

嘉義 Chiayi
水上 Shuishang
南靖 Nanjing
後壁 Houbi
新營 Xinying
柳營 Liuying
林鳳營 Linfengying
隆田 Longtian
拔林 Balin
善化 Shanhua
南科 Nanke
新市 Xinshi
永康 Yongkang
大橋 Daqiao
臺南 Tainan
保安 Bao'An
仁德 Rende
中洲 Zhongzhou
大湖 Dahu
路竹 Luzhu
岡山 Gangshan
橋頭 Qiaotou
楠梓 Nanzi
新左營 Xinzuoqing
左營 Zuoying
內惟 Neiwei
美術館 Museum Of Fine Arts
鼓山 Gushan
三塊厝 Sankuaicuo
高雄 Kaohsiung
民族 Minzu
科工館 Science And Technology Museum
正義 Zhengyi

星期一	19:15
星期二	19:15
星期三	19:15
星期四	19:15
星期五	19:15
星期六	19:15

火車區間的資訊

方向: 3261 - 嘉義 Chiayi - 潮州 Chaozhou

站點數量: 43

行車時間: 202 分

途經車站:

 [火車區間的線路圖](#)

鳳山 Fongshan

後庄 Houzhuang

九曲堂 Jiuqutang

六塊厝 Liukuaicuo

屏東 Pingtung

歸來 Guilai

麟洛 Linluo

西勢 Xishi

竹田 Zhutian

潮州 Chaozhou

方向: 3262 - 潮州 Chaozhou - 后里 Houli

73 站

[查看服務時間表](#)

潮州 Chaozhou

竹田 Zhutian

西勢 Xishi

麟洛 Linluo

歸來 Guilai

屏東 Pingtung

六塊厝 Liukuaicuo

九曲堂 Jiuqutang

後庄 Houzhuang

鳳山 Fongshan

正義 Zhengyi

科工館 Science And Technology Museum

民族 Minzu

高雄 Kaohsiung

三塊厝 Sankuaicuo

鼓山 Gushan

美術館 Museum Of Fine Arts

內惟 Neiwei

左營 Zuoying

火車區間的服務時間表

往3262 - 潮州 Chaozhou - 后里 Houli方向的時間表

星期日	18:39
星期一	18:39
星期二	18:39
星期三	18:39
星期四	18:39
星期五	18:39
星期六	18:39

火車區間的資訊

方向: 3262 - 潮州 Chaozhou - 后里 Houli

站點數量: 73

行車時間: 320 分

途經車站:

 [火車區間的線路圖](#)

新左營 Xinzuooying

楠梓 Nanzi

橋頭 Qiaotou

岡山 Gangshan

路竹 Luzhu

大湖 Dahu

中洲 Zhongzhou

仁德 Rende

保安 Bao'An

臺南 Tainan

大橋 Daqiao

永康 Yongkang

新市 Xinshi

南科 Nanke

善化 Shanhua

拔林 Balin

隆田 Longtian

林鳳營 Linfengying

柳營 Liuying

新營 Xinying

後壁 Houbi

南靖 Nanjing

水上 Shuishang

嘉義 Chiayi

嘉北 Jiabei

民雄 Minxiong

大林 Dalin

石龜 Shigui

斗南 Dounan

斗六 Douliu

石榴 Shiliu

林內 Linnei

二水 Ershui

田中 Tianzhong

社頭 Shetou

永靖 Yongjing

員林 Yuanlin

大村 Dacun

花壇 Huatan

彰化 Changhua

成功 Chenggong

新烏日 Xinwuri

烏日 Wuri

大慶 Daqing

五權 Wuquan

臺中 Taichung

精武 Jingwu

太原 Taiyuan

松竹 Songzhu

頭家厝 Toujiacuo

潭子 Tanzi

栗林 Lilin

豐原 Fengyuan

后里 Houli

方向: 3266 - 屏東 Pingtung - 善化 Shanhua

29 站

[查看服務時間表](#)

屏東 Pingtung

六塊厝 Liukuaicuo

九曲堂 Jiuqutang

後庄 Houzhuang

鳳山 Fongshan

正義 Zhengyi

科工館 Science And Technology Museum

民族 Minzu

火車區間的服務時間表

往3266 - 屏東 Pingtung - 善化 Shanhua方向的時間表

星期日	19:17
星期一	19:17
星期二	19:17
星期三	19:17
星期四	19:17
星期五	19:17
星期六	19:17

火車區間的資訊

方向: 3266 - 屏東 Pingtung - 善化 Shanhua

高雄 Kaohsiung

三塊厝 Sankuaicuo

鼓山 Gushan

美術館 Museum Of Fine Arts

內惟 Neiwei

左營 Zuoying

新左營 Xinzuoqing

楠梓 Nanzi

橋頭 Qiaotou

岡山 Gangshan

路竹 Luzhu

大湖 Dahu

中洲 Zhongzhou

仁德 Rende

保安 Bao'An

臺南 Tainan

大橋 Daqiao

永康 Yongkang

新市 Xinshi

南科 Nanke

善化 Shanhua

站點數量: 29

行車時間: 125 分

途經車站:

 [火車區間的線路圖](#)

方向: 3267 - 后里 Houli - 潮州 Chaozhou

73 站

[查看服務時間表](#)

后里 Houli

豐原 Fengyuan

栗林 Lilin

潭子 Tanzi

頭家厝 Toujiacuo

松竹 Songzhu

太原 Taiyuan

精武 Jingwu

火車區間的服務時間表

往3267 - 后里 Houli - 潮州 Chaozhou方向的時間表

星期日	17:17
星期一	17:17
星期二	17:17
星期三	17:17
星期四	17:17
星期五	17:17
星期六	17:17

火車區間的資訊

方向: 3267 - 后里 Houli - 潮州 Chaozhou

臺中 Taichung

五權 Wuquan

大慶 Daqing

烏日 Wuri

新烏日 Xinwuri

成功 Chenggong

彰化 Changhua

花壇 Huatan

大村 Dacun

員林 Yuanlin

永靖 Yongjing

社頭 Shetou

田中 Tianzhong

二水 Ershui

林內 Linnei

石榴 Shiliu

斗六 Douliu

斗南 Dounan

石龜 Shigui

大林 Dalin

民雄 Minxiong

嘉北 Jiabei

嘉義 Chiayi

水上 Shuishang

南靖 Nanjing

後壁 Houbi

新營 Xinying

柳營 Liuying

林鳳營 Linfengying

隆田 Longtian

拔林 Balin

善化 Shanhua

南科 Nanke

站點數量: 73

行車時間: 335 分

途經車站:

 [火車區間的線路圖](#)

新市 Xinshi

永康 Yongkang

大橋 Daqiao

臺南 Tainan

保安 Bao'An

仁德 Rende

中洲 Zhongzhou

大湖 Dahu

路竹 Luzhu

岡山 Gangshan

橋頭 Qiaotou

楠梓 Nanzi

新左營 Xinzuoqing

左營 Zuoying

內惟 Neiwei

美術館 Museum Of Fine Arts

鼓山 Gushan

三塊厝 Sankuaicuo

高雄 Kaohsiung

民族 Minzu

科工館 Science And Technology Museum

正義 Zhengyi

鳳山 Fongshan

後庄 Houzhuang

九曲堂 Jiuqutang

六塊厝 Liukuaicuo

屏東 Pingtung

歸來 Guilai

麟洛 Linluo

西勢 Xishi

竹田 Zhutian

潮州 Chaozhou

方向: 3268 - 潮州 Chaozhou - 彰化 Changhua

59 站

[查看服務時間表](#)

潮州 Chaozhou

竹田 Zhutian

西勢 Xishi

麟洛 Linluo

歸來 Guilai

屏東 Pingtung

六塊厝 Liukuaicuo

九曲堂 Jiuqutang

後庄 Houzhuang

鳳山 Fongshan

正義 Zhengyi

科工館 Science And Technology Museum

民族 Minzu

高雄 Kaohsiung

三塊厝 Sankuaicuo

鼓山 Gushan

美術館 Museum Of Fine Arts

內惟 Neiwei

左營 Zuoying

新左營 Xinzuoqing

楠梓 Nanzi

橋頭 Qiaotou

岡山 Gangshan

路竹 Luzhu

大湖 Dahu

中洲 Zhongzhou

仁德 Rende

保安 Bao'An

臺南 Tainan

火車區間的服務時間表

往3268 - 潮州 Chaozhou - 彰化 Changhua 方向的時間表

星期日 19:16

星期一 19:16

星期二 19:16

星期三 19:16

星期四 19:16

星期五 19:16

星期六 19:16

火車區間的資訊

方向: 3268 - 潮州 Chaozhou - 彰化 Changhua

站點數量: 59

行車時間: 264 分

途經車站:

 [火車區間的線路圖](#)

大橋 Daqiao

永康 Yongkang

新市 Xinshi

南科 Nanke

善化 Shanhua

拔林 Balin

隆田 Longtian

林鳳營 Linfengying

柳營 Liuying

新營 Xinying

後壁 Houbi

南靖 Nanjing

水上 Shuishang

嘉義 Chiayi

嘉北 Jiabei

民雄 Minxiong

大林 Dalin

石龜 Shigui

斗南 Dounan

斗六 Douliu

石榴 Shiliu

林內 Linnei

二水 Ershui

田中 Tianzhong

社頭 Shetou

永靖 Yongjing

員林 Yuanlin

大村 Dacun

花壇 Huatan

彰化 Changhua

方向: 3271 - 民雄 Minxiong - 潮州 Chaozhou

45 站

[查看服務時間表](#)

火車區間的服務時間表

往3271 - 民雄 Minxiong - 潮州 Chaozhou方向的時間表

民雄 Minxiong

嘉北 Jiabei

嘉義 Chiayi

水上 Shuishang

南靖 Nanjing

後壁 Houbi

新營 Xinying

柳營 Liuying

林鳳營 Linfengying

隆田 Longtian

拔林 Balin

善化 Shanhua

南科 Nanke

新市 Xinshi

永康 Yongkang

大橋 Daqiao

臺南 Tainan

保安 Bao'An

仁德 Rende

中洲 Zhongzhou

大湖 Dahu

路竹 Luzhu

岡山 Gangshan

橋頭 Qiaotou

楠梓 Nanzi

新左營 Xinzuoqing

左營 Zuoying

內惟 Neiwei

美術館 Museum Of Fine Arts

鼓山 Gushan

三塊厝 Sankuaicuo

高雄 Kaohsiung

星期日 20:30

星期一 20:30

星期二 20:30

星期三 20:30

星期四 20:30

星期五 20:30

星期六 20:30

火車區間的資訊

方向: 3271 - 民雄 Minxiong - 潮州 Chaozhou

站點數量: 45

行車時間: 201 分

途經車站:

 [火車區間的線路圖](#)

民族 Minzu

科工館 Science And Technology Museum

正義 Zhengyi

鳳山 Fongshan

後庄 Houzhuang

九曲堂 Jiuqutang

六塊厝 Liukuaicuo

屏東 Pingtung

歸來 Guilai

麟洛 Linluo

西勢 Xishi

竹田 Zhutian

潮州 Chaozhou

方向: 3272 - 潮州 Chaozhou - 彰化 Changhua

59 站

[查看服務時間表](#)

潮州 Chaozhou

竹田 Zhutian

西勢 Xishi

麟洛 Linluo

歸來 Guilai

屏東 Pingtung

六塊厝 Liukuaicuo

九曲堂 Jiuqutang

後庄 Houzhuang

鳳山 Fongshan

正義 Zhengyi

科工館 Science And Technology Museum

民族 Minzu

高雄 Kaohsiung

三塊厝 Sankuaicuo

鼓山 Gushan

火車區間的服務時間表

往3272 - 潮州 Chaozhou - 彰化 Changhua 方向的時間表

星期日	19:53
星期一	19:53
星期二	19:53
星期三	19:53
星期四	19:53
星期五	19:53
星期六	19:53

火車區間的資訊

方向: 3272 - 潮州 Chaozhou - 彰化 Changhua

站點數量: 59

行車時間: 260 分

途經車站:

 [火車區間的線路圖](#)

美術館 Museum Of Fine Arts

內惟 Neiwei

左營 Zuoying

新左營 Xinzuoqing

楠梓 Nanzi

橋頭 Qiaotou

岡山 Gangshan

路竹 Luzhu

大湖 Dahu

中洲 Zhongzhou

仁德 Rende

保安 Bao'An

臺南 Tainan

大橋 Daqiao

永康 Yongkang

新市 Xinshi

南科 Nanke

善化 Shanhua

拔林 Balin

隆田 Longtian

林鳳營 Linfengying

柳營 Liuying

新營 Xinying

後壁 Houbi

南靖 Nanjing

水上 Shuishang

嘉義 Chiayi

嘉北 Jiabei

民雄 Minxiong

大林 Dalin

石龜 Shigui

斗南 Dounan

斗六 Douliu

石榴 Shiliu

林內 Linnei

二水 Ershui

田中 Tianzhong

社頭 Shetou

永靖 Yongjing

員林 Yuanlin

大村 Dacun

花壇 Huatan

彰化 Changhua

方向: 3277 - 后里 Houli - 潮州 Chaozhou

73 站

[查看服務時間表](#)

后里 Houli

豐原 Fengyuan

栗林 Lilin

潭子 Tanzi

頭家厝 Toujiacuo

松竹 Songzhu

太原 Taiyuan

精武 Jingwu

臺中 Taichung

五權 Wuquan

大慶 Daqing

烏日 Wuri

新烏日 Xinwuri

成功 Chenggong

彰化 Changhua

花壇 Huatan

大村 Dacun

員林 Yuanlin

永靖 Yongjing

火車區間的服務時間表

往3277 - 后里 Houli - 潮州 Chaozhou方向的時間表

星期日	17:47
星期一	17:47
星期二	17:47
星期三	17:47
星期四	17:47
星期五	17:47
星期六	17:47

火車區間的資訊

方向: 3277 - 后里 Houli - 潮州 Chaozhou

站點數量: 73

行車時間: 339 分

途經車站:

 [火車區間的線路圖](#)

社頭 Shetou

田中 Tianzhong

二水 Ershui

林內 Linnei

石榴 Shiliu

斗六 Douliu

斗南 Dounan

石龜 Shigui

大林 Dalin

民雄 Minxiong

嘉北 Jiabei

嘉義 Chiayi

水上 Shuishang

南靖 Nanjing

後壁 Houbi

新營 Xinying

柳營 Liuying

林鳳營 Linfengying

隆田 Longtian

拔林 Balin

善化 Shanhua

南科 Nanke

新市 Xinshi

永康 Yongkang

大橋 Daqiao

臺南 Tainan

保安 Bao'An

仁德 Rende

中洲 Zhongzhou

大湖 Dahu

路竹 Luzhu

岡山 Gangshan

橋頭 Qiaotou

楠梓 Nanzi

新左營 Xinzuoqing

左營 Zuoying

內惟 Neiwei

美術館 Museum Of Fine Arts

鼓山 Gushan

三塊厝 Sankuaicuo

高雄 Kaohsiung

民族 Minzu

科工館 Science And Technology Museum

正義 Zhengyi

鳳山 Fongshan

後庄 Houzhuang

九曲堂 Jiuqutang

六塊厝 Liukuaicuo

屏東 Pingtung

歸來 Guilai

麟洛 Linluo

西勢 Xishi

竹田 Zhutian

潮州 Chaozhou

方向: 3278 - 潮州 Chaozhou - 嘉義 Chiayi

43 站

[查看服務時間表](#)

潮州 Chaozhou

竹田 Zhutian

西勢 Xishi

麟洛 Linluo

歸來 Guilai

屏東 Pingtung

六塊厝 Liukuaicuo

九曲堂 Jiuqutang

火車區間的服務時間表

往3278 - 潮州 Chaozhou - 嘉義 Chiayi方向的時間表

星期日	20:27
星期一	20:27
星期二	20:27
星期三	20:27
星期四	20:27
星期五	20:27
星期六	20:27

火車區間的資訊

方向: 3278 - 潮州 Chaozhou - 嘉義 Chiayi

後庄 Houzhuang

鳳山 Fongshan

正義 Zhengyi

科工館 Science And Technology Museum

民族 Minzu

高雄 Kaohsiung

三塊厝 Sankuaicuo

鼓山 Gushan

美術館 Museum Of Fine Arts

內惟 Neiwei

左營 Zuoying

新左營 Xinzuoqing

楠梓 Nanzi

橋頭 Qiaotou

岡山 Gangshan

路竹 Luzhu

大湖 Dahu

中洲 Zhongzhou

仁德 Rende

保安 Bao'An

臺南 Tainan

大橋 Daqiao

永康 Yongkang

新市 Xinshi

南科 Nanke

善化 Shanhua

拔林 Balin

隆田 Longtian

林鳳營 Linfengying

柳營 Liuying

新營 Xinying

後壁 Houbi

南靖 Nanjing

站點數量: 43

行車時間: 174 分

途經車站:

 [火車區間的線路圖](#)

水上 Shuishang

嘉義 Chiayi

方向: 3281 - 善化 Shanhua - 潮州 Chaozhou

34 站

[查看服務時間表](#)

善化 Shanhua

南科 Nanke

新市 Xinshi

永康 Yongkang

大橋 Daqiao

臺南 Tainan

保安 Bao'An

仁德 Rende

中洲 Zhongzhou

大湖 Dahu

路竹 Luzhu

岡山 Gangshan

橋頭 Qiaotou

楠梓 Nanzi

新左營 Xinzuoqing

左營 Zuoying

內惟 Neiwei

美術館 Museum Of Fine Arts

鼓山 Gushan

三塊厝 Sankuaicuo

高雄 Kaohsiung

民族 Minzu

科工館 Science And Technology Museum

正義 Zhengyi

鳳山 Fongshan

後庄 Houzhuang

九曲堂 Jiuqutang

火車區間的服務時間表

往3281 - 善化 Shanhua - 潮州 Chaozhou方向的時間表

星期日	22:01
星期一	22:01
星期二	22:01
星期三	22:01
星期四	22:01
星期五	22:01
星期六	22:01

火車區間的資訊

方向: 3281 - 善化 Shanhua - 潮州 Chaozhou

站點數量: 34

行車時間: 138 分

途經車站:

 [火車區間的線路圖](#)

六塊厝 Liukuaicuo

屏東 Pingtung

歸來 Guilai

麟洛 Linluo

西勢 Xishi

竹田 Zhutian

潮州 Chaozhou

方向: 3282 - 潮州 Chaozhou - 新營 Xinying

39 站

[查看服務時間表](#)

潮州 Chaozhou

竹田 Zhutian

西勢 Xishi

麟洛 Linluo

歸來 Guilai

屏東 Pingtung

六塊厝 Liukuaicuo

九曲堂 Jiuqutang

後庄 Houzhuang

鳳山 Fongshan

正義 Zhengyi

科工館 Science And Technology Museum

民族 Minzu

高雄 Kaohsiung

三塊厝 Sankuaicuo

鼓山 Gushan

美術館 Museum Of Fine Arts

內惟 Neiwei

左營 Zuoying

新左營 Xinzuoqing

楠梓 Nanzi

橋頭 Qiaotou

火車區間的服務時間表

往3282 - 潮州 Chaozhou - 新營 Xinying方向的時間表

星期日	20:56
星期一	20:56
星期二	20:56
星期三	20:56
星期四	20:56
星期五	20:56
星期六	20:56

火車區間的資訊

方向: 3282 - 潮州 Chaozhou - 新營 Xinying

站點數量: 39

行車時間: 152 分

途經車站:

 [火車區間的線路圖](#)

岡山 Gangshan

路竹 Luzhu

大湖 Dahu

中洲 Zhongzhou

仁德 Rende

保安 BaoAn

臺南 Tainan

大橋 Daqiao

永康 Yongkang

新市 Xinshi

南科 Nanke

善化 Shanhua

拔林 Balin

隆田 Longtian

林鳳營 Linfengying

柳營 Liuying

新營 Xinying

方向: 3287 - 后里 Houli - 屏東 Pingtung

68 站

[查看服務時間表](#)

后里 Houli

豐原 Fengyuan

栗林 Lilin

潭子 Tanzi

頭家厝 Toujiacuo

松竹 Songzhu

太原 Taiyuan

精武 Jingwu

臺中 Taichung

五權 Wuquan

大慶 Daqing

烏日 Wuri

火車區間的服務時間表

往3287 - 后里 Houli - 屏東 Pingtung方向的時間表

星期日	19:14
星期一	19:14
星期二	19:14
星期三	19:14
星期四	19:14
星期五	19:14
星期六	19:14

火車區間的資訊

方向: 3287 - 后里 Houli - 屏東 Pingtung

站點數量: 68

行車時間: 319 分

途經車站:

 [火車區間的線路圖](#)

新烏日 Xinwuri

成功 Chenggong

彰化 Changhua

花壇 Huatan

大村 Dacun

員林 Yuanlin

永靖 Yongjing

社頭 Shetou

田中 Tianzhong

二水 Ershui

林內 Linnei

石榴 Shiliu

斗六 Douliu

斗南 Dounan

石龜 Shigui

大林 Dalin

民雄 Minxiong

嘉北 Jiabei

嘉義 Chiayi

水上 Shuishang

南靖 Nanjing

後壁 Houbi

新營 Xinying

柳營 Liuying

林鳳營 Linfengying

隆田 Longtian

拔林 Balin

善化 Shanhua

南科 Nanke

新市 Xinshi

永康 Yongkang

大橋 Daqiao

臺南 Tainan

保安 BaoAn

仁德 Rende

中洲 Zhongzhou

大湖 Dahu

路竹 Luzhu

岡山 Gangshan

橋頭 Qiaotou

楠梓 Nanzi

新左營 Xinzuoqing

左營 Zuoying

內惟 Neiwei

美術館 Museum Of Fine Arts

鼓山 Gushan

三塊厝 Sankuaicuo

高雄 Kaohsiung

民族 Minzu

科工館 Science And Technology Museum

正義 Zhengyi

鳳山 Fongshan

後庄 Houzhuang

九曲堂 Jiuqutang

六塊厝 Liukuaicuo

屏東 Pingtung

方向: 3288 - 潮州 Chaozhou - 永康 Yongkang

31 站

[查看服務時間表](#)

潮州 Chaozhou

竹田 Zhutian

西勢 Xishi

麟洛 Linluo

歸來 Guilai

屏東 Pingtung

火車區間的服務時間表

往3288 - 潮州 Chaozhou - 永康 Yongkang 方向的時間表

星期日	21:23
-----	-------

星期一	21:23
-----	-------

星期二	21:23
-----	-------

星期三	21:23
-----	-------

星期四	21:23
-----	-------

星期五	21:23
-----	-------

星期六	21:23
-----	-------

六塊厝 Liukuaicuo

九曲堂 Jiuqutang

後庄 Houzhuang

鳳山 Fongshan

正義 Zhengyi

科工館 Science And Technology Museum

民族 Minzu

高雄 Kaohsiung

三塊厝 Sankuaicuo

鼓山 Gushan

美術館 Museum Of Fine Arts

內惟 Neiwei

左營 Zuoying

新左營 Xinzuoqing

楠梓 Nanzi

橋頭 Qiaotou

岡山 Gangshan

路竹 Luzhu

大湖 Dahu

中洲 Zhongzhou

仁德 Rende

保安 Bao'An

臺南 Tainan

大橋 Daqiao

永康 Yongkang

火車區間的資訊

方向: 3288 - 潮州 Chaozhou - 永康 Yongkang

站點數量: 31

行車時間: 123 分

途經車站:



方向: 3291 - 嘉義 Chiayi - 臺南 Tainan

15 站

[查看服務時間表](#)

嘉義 Chiayi

水上 Shuishang

南靖 Nanjing

後壁 Houbi

火車區間的服務時間表

往3291 - 嘉義 Chiayi - 臺南 Tainan 方向的時間表

星期日	22:15
星期一	22:15
星期二	22:15
星期三	22:15
星期四	22:15
星期五	22:15

新營 Xinying

柳營 Liuying

林鳳營 Linfengying

隆田 Longtian

拔林 Balin

善化 Shanhua

南科 Nanke

新市 Xinshi

永康 Yongkang

大橋 Daqiao

臺南 Tainan

星期六

22:15

火車區間的資訊

方向: 3291 - 嘉義 Chiayi - 臺南 Tainan

站點數量: 15

行車時間: 74 分

途經車站:

 [火車區間的線路圖](#)

方向: 3292 - 潮州 Chaozhou - 臺南 Tainan

29 站

[查看服務時間表](#)

潮州 Chaozhou

竹田 Zhutian

西勢 Xishi

麟洛 Linluo

歸來 Guilai

屏東 Pingtung

六塊厝 Liukuaicuo

九曲堂 Jiuqutang

後庄 Houzhuang

鳳山 Fongshan

正義 Zhengyi

科工館 Science And Technology Museum

民族 Minzu

高雄 Kaohsiung

三塊厝 Sankuaicuo

鼓山 Gushan

美術館 Museum Of Fine Arts

內惟 Neiwei

火車區間的服務時間表

往3292 - 潮州 Chaozhou - 臺南 Tainan方向的時間表

星期日	21:44
星期一	21:44
星期二	21:44
星期三	21:44
星期四	21:44
星期五	21:44
星期六	21:44

火車區間的資訊

方向: 3292 - 潮州 Chaozhou - 臺南 Tainan

站點數量: 29

行車時間: 108 分

途經車站:

 [火車區間的線路圖](#)

左營 Zuoying

新左營 Xinzuoqing

楠梓 Nanzi

橋頭 Qiaotou

岡山 Gangshan

路竹 Luzhu

大湖 Dahu

中洲 Zhongzhou

仁德 Rende

保安 BaoAn

臺南 Tainan

方向: 3294 - 潮州 Chaozhou - 臺南 Tainan

29 站

[查看服務時間表](#)

潮州 Chaozhou

竹田 Zhutian

西勢 Xishi

麟洛 Linluo

歸來 Guilai

屏東 Pingtung

六塊厝 Liukuaicuo

九曲堂 Jiuqutang

後庄 Houzhuang

鳳山 Fongshan

正義 Zhengyi

科工館 Science And Technology Museum

民族 Minzu

高雄 Kaohsiung

三塊厝 Sankuaicuo

鼓山 Gushan

美術館 Museum Of Fine Arts

內惟 Neiwei

火車區間的服務時間表

往3294 - 潮州 Chaozhou - 臺南 Tainan方向的時間表

星期日	22:02
星期一	22:02
星期二	22:02
星期三	22:02
星期四	22:02
星期五	22:02
星期六	22:02

火車區間的資訊

方向: 3294 - 潮州 Chaozhou - 臺南 Tainan

站點數量: 29

行車時間: 112 分

途經車站:

 [火車區間的線路圖](#)

左營 Zuoying

新左營 Xinzuoqing

楠梓 Nanzi

橋頭 Qiaotou

岡山 Gangshan

路竹 Luzhu

大湖 Dahu

中洲 Zhongzhou

仁德 Rende

保安 BaoAn

臺南 Tainan

方向: 3297 - 后里 Houli - 臺南 Tainan

45 站

[查看服務時間表](#)

后里 Houli

豐原 Fengyuan

栗林 Lilin

潭子 Tanzi

頭家厝 Toujiacuo

松竹 Songzhu

太原 Taiyuan

精武 Jingwu

臺中 Taichung

五權 Wuquan

大慶 Daqing

烏日 Wuri

新烏日 Xinwuri

成功 Chenggong

彰化 Changhua

花壇 Huatan

大村 Dacun

員林 Yuanlin

火車區間的服務時間表

往3297 - 后里 Houli - 臺南 Tainan方向的時間表

星期日	20:23
星期一	20:23
星期二	20:23
星期三	20:23
星期四	20:23
星期五	20:23
星期六	20:23

火車區間的資訊

方向: 3297 - 后里 Houli - 臺南 Tainan

站點數量: 45

行車時間: 215 分

途經車站:

 [火車區間的線路圖](#)

永靖 Yongjing

社頭 Shetou

田中 Tianzhong

二水 Ershui

林內 Linnei

石榴 Shiliu

斗六 Douliu

斗南 Dounan

石龜 Shigui

大林 Dalin

民雄 Minxiong

嘉北 Jiabei

嘉義 Chiayi

水上 Shuishang

南靖 Nanjing

後壁 Houbi

新營 Xinying

柳營 Liuying

林鳳營 Linfengying

隆田 Longtian

拔林 Balin

善化 Shanhua

南科 Nanke

新市 Xinshi

永康 Yongkang

大橋 Daqiao

臺南 Tainan

方向: 3301 - 潮州 Chaozhou - 枋寮 Fangliao

8 站

[查看服務時間表](#)

潮州 Chaozhou

崁頂 Kanding

火車區間的服務時間表

往3301 - 潮州 Chaozhou - 枋寮 Fangliao方向的時間表

星期日	05:30
-----	-------

星期一	05:30
-----	-------

星期二	05:30
-----	-------

南州 Nanzhou
鎮安 ZhenAn
林邊 Linbian
佳冬 Jiadong
東海 Donghai
枋寮 Fangliao

星期三	05:30
星期四	05:30
星期五	05:30
星期六	05:30

火車區間的資訊

方向: 3301 - 潮州 Chaozhou - 枋寮 Fangliao
站點數量: 8
行車時間: 32 分
途經車站:

 [火車區間的線路圖](#)

方向: 3303 - 潮州 Chaozhou - 臺東 Taitung

18 站
[查看服務時間表](#)

潮州 Chaozhou
崁頂 Kanding
南州 Nanzhou
鎮安 ZhenAn
林邊 Linbian
佳冬 Jiadong
東海 Donghai
枋寮 Fangliao
加祿 Jialu
內獅 Neishi
枋山 Fangshan
大武 Dawu
瀧溪 Longxi
金崙 Jinlun
太麻里 Taimali
知本 Zhiben
康樂 Kangle
臺東 Taitung

火車區間的服務時間表

往3303 - 潮州 Chaozhou - 臺東 Taitung方向的時間表

星期日	06:09
星期一	06:09
星期二	06:09
星期三	06:09
星期四	06:09
星期五	06:09
星期六	06:09

火車區間的資訊

方向: 3303 - 潮州 Chaozhou - 臺東 Taitung
站點數量: 18
行車時間: 142 分
途經車站:

 [火車區間的線路圖](#)

方向: 3305 - 新左營 Xinzuoqing - 枋寮 Fangliao

27 站

[查看服務時間表](#)

新左營 Xinzuoqing
左營 Zuoying
內惟 Neiwei
美術館 Museum Of Fine Arts
鼓山 Gushan
三塊厝 Sankuaicuo
高雄 Kaohsiung
民族 Minzu
科工館 Science And Technology Museum
正義 Zhengyi
鳳山 Fongshan
後庄 Houzhuang
九曲堂 Jiuqutang
六塊厝 Liukuaicuo
屏東 Pingtung
歸來 Guilai
麟洛 Linluo
西勢 Xishi
竹田 Zhutian
潮州 Chaozhou
崁頂 Kanding
南州 Nanzhou
鎮安 ZhenAn
林邊 Linbian
佳冬 Jiadong
東海 Donghai
枋寮 Fangliao

火車區間的服務時間表

往3305 - 新左營 Xinzuoqing - 枋寮 Fangliao方向的時間表

星期日	05:35
星期一	05:35
星期二	05:35
星期三	05:35
星期四	05:35
星期五	05:35
星期六	05:35

火車區間的資訊

方向: 3305 - 新左營 Xinzuoqing - 枋寮 Fangliao

站點數量: 27

行車時間: 111 分

途經車站:

 [火車區間的線路圖](#)

方向: 3310 - 枋寮 Fangliao - 新左營 Xinzuoqing

27 站

火車區間的服務時間表

[查看服務時間表](#)

枋寮 Fangliao

東海 Donghai

佳冬 Jiadong

林邊 Linbian

鎮安 Zhen'An

南州 Nanzhou

崁頂 Kanding

潮州 Chaozhou

竹田 Zhutian

西勢 Xishi

麟洛 Linluo

歸來 Guilai

屏東 Pingtung

六塊厝 Liukuaicuo

九曲堂 Jiuqutang

後庄 Houzhuang

鳳山 Fongshan

正義 Zhengyi

科工館 Science And Technology Museum

民族 Minzu

高雄 Kaohsiung

三塊厝 Sankuaicuo

鼓山 Gushan

美術館 Museum Of Fine Arts

內惟 Neiwei

左營 Zuoying

新左營 Xinzuoqing

往3310 - 枋寮 Fangliao - 新左營 Xinzuoqing方向的時間表

星期日 07:08

星期一 07:08

星期二 07:08

星期三 07:08

星期四 07:08

星期五 07:08

星期六 07:08

火車區間的資訊**方向:** 3310 - 枋寮 Fangliao - 新左營 Xinzuoqing**站點數量:** 27**行車時間:** 99 分**途經車站:****方向: 3311 - 新左營 Xinzuoqing - 枋寮 Fangliao**

27 站

[查看服務時間表](#)**火車區間的服務時間表**

往3311 - 新左營 Xinzuoqing - 枋寮 Fangliao方向的時間表

星期日 09:00

星期一 09:00

新左營 Xinzuoqing

左營 Zuoying

內惟 Neiwei

美術館 Museum Of Fine Arts

鼓山 Gushan

三塊厝 Sankuaicuo

高雄 Kaohsiung

民族 Minzu

科工館 Science And Technology Museum

正義 Zhengyi

鳳山 Fongshan

後庄 Houzhuang

九曲堂 Jiuqutang

六塊厝 Liukuaicuo

屏東 Pingtung

歸來 Guilai

麟洛 Linluo

西勢 Xishi

竹田 Zhutian

潮州 Chaozhou

崁頂 Kanding

南州 Nanzhou

鎮安 Zhen'An

林邊 Linbian

佳冬 Jiadong

東海 Donghai

枋寮 Fangliao

星期二

09:00

星期三

09:00

星期四

09:00

星期五

09:00

星期六

09:00

火車區間的資訊

方向: 3311 - 新左營 Xinzuoing - 枋寮 Fangliao

站點數量: 27

行車時間: 106 分

途經車站:

 [火車區間的線路圖](#)

方向: 3320 - 枋寮 Fangliao - 新左營 Xinzuoing

27 站

[查看服務時間表](#)

枋寮 Fangliao

東海 Donghai

佳冬 Jiadong

火車區間的服務時間表

往3320 - 枋寮 Fangliao - 新左營 Xinzuoing 方向的時間表

星期日

11:00

星期一

11:00

星期二

11:00

星期三

11:00

林邊 Linbian

鎮安 Zhen'An

南州 Nanzhou

崁頂 Kanding

潮州 Chaozhou

竹田 Zhutian

西勢 Xishi

麟洛 Linluo

歸來 Guilai

屏東 Pingtung

六塊厝 Liukuaicuo

九曲堂 Jiuqutang

後庄 Houzhuang

鳳山 Fongshan

正義 Zhengyi

科工館 Science And Technology Museum

民族 Minzu

高雄 Kaohsiung

三塊厝 Sankuaicuo

鼓山 Gushan

美術館 Museum Of Fine Arts

內惟 Neiwei

左營 Zuoying

新左營 Xinzuoqing

星期四

11:00

星期五

11:00

星期六

11:00

火車區間的資訊

方向: 3320 - 枋寮 Fangliao - 新左營 Xinzuoqing

站點數量: 27

行車時間: 107 分

途經車站:

 [火車區間的線路圖](#)

方向: 3328 - 枋寮 Fangliao - 新左營 Xinzuoqing

27 站

[查看服務時間表](#)

枋寮 Fangliao

東海 Donghai

佳冬 Jiadong

林邊 Linbian

鎮安 Zhen'An

火車區間的服務時間表

往3328 - 枋寮 Fangliao - 新左營 Xinzuoqing方向的時間表

星期日

14:45

星期一

14:45

星期二

14:45

星期三

14:45

星期四

14:45

星期五

14:45

南州 Nanzhou

崁頂 Kanding

潮州 Chaozhou

竹田 Zhutian

西勢 Xishi

麟洛 Linluo

歸來 Guilai

屏東 Pingtung

六塊厝 Liukuaicuo

九曲堂 Jiuqutang

後庄 Houzhuang

鳳山 Fongshan

正義 Zhengyi

科工館 Science And Technology Museum

民族 Minzu

高雄 Kaohsiung

三塊厝 Sankuaicuo

鼓山 Gushan

美術館 Museum Of Fine Arts

內惟 Neiwei

左營 Zuoying

新左營 Xinzuoing

星期六

14:45

火車區間的資訊

方向: 3328 - 枋寮 Fangliao - 新左營 Xinzuoing

站點數量: 27

行車時間: 109 分

途經車站:

 [火車區間的線路圖](#)

方向: 3331 - 新左營 Xinzuoing - 枋寮 Fangliao

27 站

[查看服務時間表](#)

新左營 Xinzuoing

左營 Zuoying

內惟 Neiwei

美術館 Museum Of Fine Arts

鼓山 Gushan

三塊厝 Sankuaicuo

高雄 Kaohsiung

火車區間的服務時間表

往3331 - 新左營 Xinzuoing - 枋寮 Fangliao方向的時間表

星期日	17:05
星期一	17:05
星期二	17:05
星期三	17:05
星期四	17:05
星期五	17:05
星期六	17:05

民族 Minzu

科工館 Science And Technology Museum

正義 Zhengyi

鳳山 Fongshan

後庄 Houzhuang

九曲堂 Jiuqutang

六塊厝 Liukuaicuo

屏東 Pingtung

歸來 Guilai

麟洛 Linluo

西勢 Xishi

竹田 Zhutian

潮州 Chaozhou

崁頂 Kanding

南州 Nanzhou

鎮安 Zhen'An

林邊 Linbian

佳冬 Jiadong

東海 Donghai

枋寮 Fangliao

火車區間的資訊

方向: 3331 - 新左營 Xinzuoing - 枋寮 Fangliao

站點數量: 27

行車時間: 97 分

途經車站:

 [火車區間的線路圖](#)

方向: 3334 - 枋寮 Fangliao - 新左營 Xinzuoing

27 站

[查看服務時間表](#)

枋寮 Fangliao

東海 Donghai

佳冬 Jiadong

林邊 Linbian

鎮安 Zhen'An

南州 Nanzhou

崁頂 Kanding

潮州 Chaozhou

竹田 Zhutian

火車區間的服務時間表

往3334 - 枋寮 Fangliao - 新左營 Xinzuoing方向的時間表

星期日	17:22
星期一	17:22
星期二	17:22
星期三	17:22
星期四	17:22
星期五	17:22
星期六	17:22

火車區間的資訊

方向: 3334 - 枋寮 Fangliao - 新左營 Xinzuoing

西勢 Xishi

麟洛 Linluo

歸來 Guilai

屏東 Pingtung

六塊厝 Liukuaicuo

九曲堂 Jiuqutang

後庄 Houzhuang

鳳山 Fongshan

正義 Zhengyi

科工館 Science And Technology Museum

民族 Minzu

高雄 Kaohsiung

三塊厝 Sankuaicuo

鼓山 Gushan

美術館 Museum Of Fine Arts

內惟 Neiwei

左營 Zuoying

新左營 Xinzuoqing

站點數量: 27

行車時間: 96 分

途經車站:

 [火車區間的線路圖](#)

方向: 3338 - 枋寮 Fangliao - 潮州 Chaozhou

8 站

[查看服務時間表](#)

枋寮 Fangliao

東海 Donghai

佳冬 Jiadong

林邊 Linbian

鎮安 Zhen'An

南州 Nanzhou

崁頂 Kanding

潮州 Chaozhou

火車區間的服務時間表

往3338 - 枋寮 Fangliao - 潮州 Chaozhou方向的時間表

星期日	19:37
星期一	19:37
星期二	19:37
星期三	19:37
星期四	19:37
星期五	19:37
星期六	19:37

火車區間的資訊

方向: 3338 - 枋寮 Fangliao - 潮州 Chaozhou

站點數量: 8

行車時間: 49 分

途經車站:

方向: 3342 - 枋寮 Fangliao - 潮州 Chaozhou

8 站

[查看服務時間表](#)

枋寮 Fangliao
東海 Donghai
佳冬 Jiadong
林邊 Linbian
鎮安 Zhen'An
南州 Nanzhou
崁頂 Kanding
潮州 Chaozhou

火車區間的服務時間表

往3342 - 枋寮 Fangliao - 潮州 Chaozhou方向的時間表

星期日	20:45
星期一	20:45
星期二	20:45
星期三	20:45
星期四	20:45
星期五	20:45
星期六	20:45

火車區間的資訊

方向: 3342 - 枋寮 Fangliao - 潮州 Chaozhou

站點數量: 8

行車時間: 41 分

途經車站:

方向: 3348 - 枋寮 Fangliao - 新左營 Xinzuoing

27 站

[查看服務時間表](#)

枋寮 Fangliao
東海 Donghai
佳冬 Jiadong
林邊 Linbian
鎮安 Zhen'An
南州 Nanzhou
崁頂 Kanding
潮州 Chaozhou
竹田 Zhutian
西勢 Xishi
麟洛 Linluo
歸來 Guilai

火車區間的服務時間表

往3348 - 枋寮 Fangliao - 新左營 Xinzuoing方向的時間表

星期日	22:20
星期一	22:20
星期二	22:20
星期三	22:20
星期四	22:20
星期五	22:20
星期六	22:20

火車區間的資訊

方向: 3348 - 枋寮 Fangliao - 新左營 Xinzuoing

站點數量: 27

行車時間: 99 分

途經車站:



屏東 Pingtung

六塊厝 Liukuaicuo

九曲堂 Jiuqutang

後庄 Houzhuang

鳳山 Fongshan

正義 Zhengyi

科工館 Science And Technology Museum

民族 Minzu

高雄 Kaohsiung

三塊厝 Sankuaicuo

鼓山 Gushan

美術館 Museum Of Fine Arts

內惟 Neiwei

左營 Zuoying

新左營 Xinzuoying

方向: 3701 - 臺南 Tainan - 沙崙 Shalun

6 站

[查看服務時間表](#)

臺南 Tainan

保安 BaoAn

仁德 Rende

中洲 Zhongzhou

長榮大學 Chang Jung Christian University

沙崙 Shalun

火車區間的服務時間表

往3701 - 臺南 Tainan - 沙崙 Shalun方向的時間表

星期日	05:30
星期一	05:30
星期二	05:30
星期三	05:30
星期四	05:30
星期五	05:30
星期六	05:30

火車區間的資訊

方向: 3701 - 臺南 Tainan - 沙崙 Shalun

站點數量: 6

行車時間: 24 分

途經車站:



方向: 3702 - 沙崙 Shalun - 臺南 Tainan

火車區間的服務時間表

6 站

[查看服務時間表](#)

沙崙 Shalun

長榮大學 Chang Jung Christian University

中洲 Zhongzhou

仁德 Rende

保安 BaoAn

臺南 Tainan

往3702 - 沙崙 Shalun - 臺南 Tainan 方向的時間表

星期日	06:27
星期一	06:27
星期二	06:27
星期三	06:27
星期四	06:27
星期五	06:27
星期六	06:27

火車區間的資訊

方向: 3702 - 沙崙 Shalun - 臺南 Tainan

站點數量: 6

行車時間: 23 分

途經車站:

 [火車區間的線路圖](#)

方向: 3703 - 臺南 Tainan - 沙崙 Shalun

6 站

[查看服務時間表](#)

臺南 Tainan

保安 BaoAn

仁德 Rende

中洲 Zhongzhou

長榮大學 Chang Jung Christian University

沙崙 Shalun

火車區間的服務時間表

往3703 - 臺南 Tainan - 沙崙 Shalun 方向的時間表

星期日	05:55
星期一	05:55
星期二	05:55
星期三	05:55
星期四	05:55
星期五	05:55
星期六	05:55

火車區間的資訊

方向: 3703 - 臺南 Tainan - 沙崙 Shalun

站點數量: 6

行車時間: 24 分

途經車站:

 [火車區間的線路圖](#)

方向: 3704 - 沙崙 Shalun - 善化 Shanhua

11 站

[查看服務時間表](#)

火車區間的服務時間表

往3704 - 沙崙 Shalun - 善化 Shanhua 方向的時間表

沙崙 Shalun
長榮大學 Chang Jung Christian University
中洲 Zhongzhou
仁德 Rende
保安 Bao'An
臺南 Tainan
大橋 Daqiao
永康 Yongkang
新市 Xinshi
南科 Nanke
善化 Shanhua

星期日	07:15
星期一	07:15
星期二	07:15
星期三	07:15
星期四	07:15
星期五	07:15
星期六	07:15

火車區間的資訊

方向: 3704 - 沙崙 Shalun - 善化 Shanhua

站點數量: 11

行車時間: 48 分

途經車站:

 [火車區間的線路圖](#)

方向: 3705 - 嘉義 Chiayi - 沙崙 Shalun

20 站

[查看服務時間表](#)

嘉義 Chiayi
水上 Shuishang
南靖 Nanjing
後壁 Houbi
新營 Xinying
柳營 Liuying
林鳳營 Linfengying
隆田 Longtian
拔林 Balin
善化 Shanhua
南科 Nanke
新市 Xinshi
永康 Yongkang
大橋 Daqiao
臺南 Tainan
保安 Bao'An

火車區間的服務時間表

往3705 - 嘉義 Chiayi - 沙崙 Shalun方向的時間表

星期日	05:22
星期一	05:22
星期二	05:22
星期三	05:22
星期四	05:22
星期五	05:22
星期六	05:22

火車區間的資訊

方向: 3705 - 嘉義 Chiayi - 沙崙 Shalun

站點數量: 20

行車時間: 95 分

途經車站:

 [火車區間的線路圖](#)

仁德 Rende

中洲 Zhongzhou

長榮大學 Chang Jung Christian University

沙崙 Shalun

方向: 3706 - 沙崙 Shalun - 臺南 Tainan

6 站

[查看服務時間表](#)

沙崙 Shalun

長榮大學 Chang Jung Christian University

中洲 Zhongzhou

仁德 Rende

保安 Bao'An

臺南 Tainan

火車區間的服務時間表

往3706 - 沙崙 Shalun - 臺南 Tainan方向的時間表

星期日	07:23
星期一	07:23
星期二	07:23
星期三	07:23
星期四	07:23
星期五	07:23
星期六	07:23

火車區間的資訊

方向: 3706 - 沙崙 Shalun - 臺南 Tainan

站點數量: 6

行車時間: 23 分

途經車站:

 [火車區間的線路圖](#)

方向: 3707 - 臺南 Tainan - 沙崙 Shalun

6 站

[查看服務時間表](#)

臺南 Tainan

保安 Bao'An

仁德 Rende

中洲 Zhongzhou

長榮大學 Chang Jung Christian University

沙崙 Shalun

火車區間的服務時間表

往3707 - 臺南 Tainan - 沙崙 Shalun方向的時間表

星期日	06:57
星期一	06:57
星期二	06:57
星期三	06:57
星期四	06:57
星期五	06:57
星期六	06:57

火車區間的資訊

方向: 3707 - 臺南 Tainan - 沙崙 Shalun

站點數量: 6

行車時間: 24 分

途經車站:

火車區間的線路圖

方向: 3708 - 沙崙 Shalun - 善化 Shanhua

11 站

[查看服務時間表](#)

沙崙 Shalun

長榮大學 Chang Jung Christian University

中洲 Zhongzhou

仁德 Rende

保安 BaoAn

臺南 Tainan

大橋 Daqiao

永康 Yongkang

新市 Xinshi

南科 Nanke

善化 Shanhua

火車區間的服務時間表

往3708 - 沙崙 Shalun - 善化 Shanhua方向的時間表

星期日	08:15
星期一	08:15
星期二	08:15
星期三	08:15
星期四	08:15
星期五	08:15
星期六	08:15

火車區間的資訊

方向: 3708 - 沙崙 Shalun - 善化 Shanhua

站點數量: 11

行車時間: 54 分

途經車站:

火車區間的線路圖

方向: 3709 - 嘉義 Chiayi - 沙崙 Shalun

20 站

[查看服務時間表](#)

嘉義 Chiayi

水上 Shuishang

南靖 Nanjing

後壁 Houbi

新營 Xinying

柳營 Liuying

林鳳營 Linfengying

隆田 Longtian

拔林 Balin

善化 Shanhua

火車區間的服務時間表

往3709 - 嘉義 Chiayi - 沙崙 Shalun方向的時間表

星期日	06:33
星期一	06:33
星期二	06:33
星期三	06:33
星期四	06:33
星期五	06:33
星期六	06:33

火車區間的資訊

方向: 3709 - 嘉義 Chiayi - 沙崙 Shalun

站點數量: 20

行車時間: 90 分

途經車站:

南科 Nanke

新市 Xinshi

永康 Yongkang

大橋 Daqiao

臺南 Tainan

保安 BaoAn

仁德 Rende

中洲 Zhongzhou

長榮大學 Chang Jung Christian University

沙崙 Shalun



方向: 3711 - 臺南 Tainan - 沙崙 Shalun

6 站

[查看服務時間表](#)

臺南 Tainan

保安 BaoAn

仁德 Rende

中洲 Zhongzhou

長榮大學 Chang Jung Christian University

沙崙 Shalun

火車區間的服務時間表

往3711 - 臺南 Tainan - 沙崙 Shalun方向的時間表

星期日	08:07
星期一	08:07
星期二	08:07
星期三	08:07
星期四	08:07
星期五	08:07
星期六	08:07

火車區間的資訊

方向: 3711 - 臺南 Tainan - 沙崙 Shalun

站點數量: 6

行車時間: 24 分

途經車站:



方向: 3712 - 沙崙 Shalun - 善化 Shanhua

11 站

[查看服務時間表](#)

沙崙 Shalun

長榮大學 Chang Jung Christian University

中洲 Zhongzhou

火車區間的服務時間表

往3712 - 沙崙 Shalun - 善化 Shanhua方向的時間表

星期日	08:33
星期一	08:33
星期二	08:33
星期三	08:33
星期四	08:33

仁德 Rende

保安 Bao'An

臺南 Tainan

大橋 Daqiao

永康 Yongkang

新市 Xinshi

南科 Nanke

善化 Shanhua

星期五

08:33

星期六

08:33

火車區間的資訊

方向: 3712 - 沙崙 Shalun - 善化 Shanhua

站點數量: 11

行車時間: 45 分

途經車站:

 [火車區間的線路圖](#)

方向: 3713 - 善化 Shanhua - 沙崙 Shalun

11 站

[查看服務時間表](#)

善化 Shanhua

南科 Nanke

新市 Xinshi

永康 Yongkang

大橋 Daqiao

臺南 Tainan

保安 Bao'An

仁德 Rende

中洲 Zhongzhou

長榮大學 Chang Jung Christian University

沙崙 Shalun

火車區間的服務時間表

往3713 - 善化 Shanhua - 沙崙 Shalun方向的時間表

星期日

08:14

星期一

08:14

星期二

08:14

星期三

08:14

星期四

08:14

星期五

08:14

星期六

08:14

火車區間的資訊

方向: 3713 - 善化 Shanhua - 沙崙 Shalun

站點數量: 11

行車時間: 49 分

途經車站:

 [火車區間的線路圖](#)

方向: 3714 - 沙崙 Shalun - 臺南 Tainan

6 站

[查看服務時間表](#)

沙崙 Shalun

長榮大學 Chang Jung Christian University

中洲 Zhongzhou

仁德 Rende

保安 Bao'An

火車區間的服務時間表

往3714 - 沙崙 Shalun - 臺南 Tainan方向的時間表

星期日

08:52

星期一

08:52

星期二

08:52

星期三

08:52

星期四

08:52

星期五

08:52

火車區間的資訊

方向: 3714 - 沙崙 Shalun - 臺南 Tainan

站點數量: 6

行車時間: 23 分

途經車站:

 [火車區間的線路圖](#)

方向: 3715 - 善化 Shanhua - 沙崙 Shalun

11 站

[查看服務時間表](#)

善化 Shanhua

南科 Nanke

新市 Xinshi

永康 Yongkang

大橋 Daqiao

臺南 Tainan

保安 Bao'An

仁德 Rende

中洲 Zhongzhou

長榮大學 Chang Jung Christian University

沙崙 Shalun

火車區間的服務時間表

往3715 - 善化 Shanhua - 沙崙 Shalun方向的時間表

星期日	08:45
星期一	08:45
星期二	08:45
星期三	08:45
星期四	08:45
星期五	08:45
星期六	08:45

火車區間的資訊

方向: 3715 - 善化 Shanhua - 沙崙 Shalun

站點數量: 11

行車時間: 47 分

途經車站:

 [火車區間的線路圖](#)

方向: 3716 - 沙崙 Shalun - 善化 Shanhua

11 站

[查看服務時間表](#)

沙崙 Shalun

長榮大學 Chang Jung Christian University

中洲 Zhongzhou

仁德 Rende

保安 Bao'An

臺南 Tainan

火車區間的服務時間表

往3716 - 沙崙 Shalun - 善化 Shanhua方向的時間表

星期日	09:27
星期一	09:27
星期二	09:27
星期三	09:27
星期四	09:27
星期五	09:27
星期六	09:27

大橋 Daqiao

永康 Yongkang

新市 Xinshi

南科 Nanke

善化 Shanhua

火車區間的資訊

方向: 3716 - 沙崙 Shalun - 善化 Shanhua

站點數量: 11

行車時間: 48 分

途經車站:

火車區間的線路圖

方向: 3717 - 臺南 Tainan - 沙崙 Shalun

6 站

[查看服務時間表](#)

臺南 Tainan

保安 Bao'An

仁德 Rende

中洲 Zhongzhou

長榮大學 Chang Jung Christian University

沙崙 Shalun

火車區間的服務時間表

往3717 - 臺南 Tainan - 沙崙 Shalun方向的時間表

星期日	09:37
星期一	09:37
星期二	09:37
星期三	09:37
星期四	09:37
星期五	09:37
星期六	09:37

火車區間的資訊

方向: 3717 - 臺南 Tainan - 沙崙 Shalun

站點數量: 6

行車時間: 24 分

途經車站:

火車區間的線路圖

方向: 3718 - 沙崙 Shalun - 臺南 Tainan

6 站

[查看服務時間表](#)

沙崙 Shalun

長榮大學 Chang Jung Christian University

中洲 Zhongzhou

仁德 Rende

保安 Bao'An

臺南 Tainan

火車區間的服務時間表

往3718 - 沙崙 Shalun - 臺南 Tainan方向的時間表

星期日	09:53
星期一	09:53
星期二	09:53
星期三	09:53
星期四	09:53
星期五	09:53
星期六	09:53

火車區間的資訊

方向: 3718 - 沙崙 Shalun - 臺南 Tainan

站點數量: 6

行車時間: 23 分

途經車站:

 [火車區間的線路圖](#)

方向: 3721 - 善化 Shanhua - 沙崙 Shalun

11 站

[查看服務時間表](#)

善化 Shanhua

南科 Nanke

新市 Xinshi

永康 Yongkang

大橋 Daqiao

臺南 Tainan

保安 BaoAn

仁德 Rende

中洲 Zhongzhou

長榮大學 Chang Jung Christian University

沙崙 Shalun

火車區間的服務時間表

往3721 - 善化 Shanhua - 沙崙 Shalun方向的時間表

星期日	09:25
星期一	09:25
星期二	09:25
星期三	09:25
星期四	09:25
星期五	09:25
星期六	09:25

火車區間的資訊

方向: 3721 - 善化 Shanhua - 沙崙 Shalun

站點數量: 11

行車時間: 57 分

途經車站:

 [火車區間的線路圖](#)

方向: 3722 - 沙崙 Shalun - 臺南 Tainan

6 站

[查看服務時間表](#)

沙崙 Shalun

長榮大學 Chang Jung Christian University

中洲 Zhongzhou

仁德 Rende

保安 BaoAn

臺南 Tainan

火車區間的服務時間表

往3722 - 沙崙 Shalun - 臺南 Tainan方向的時間表

星期日	10:30
星期一	10:30
星期二	10:30
星期三	10:30
星期四	10:30
星期五	10:30
星期六	10:30

火車區間的資訊

方向: 3722 - 沙崙 Shalun - 臺南 Tainan

站點數量: 6

行車時間: 23 分
途經車站:



方向: 3723 - 臺南 Tainan - 沙崙 Shalun

6 站
[查看服務時間表](#)

臺南 Tainan
保安 Bao'An
仁德 Rende
中洲 Zhongzhou
長榮大學 Chang Jung Christian University
沙崙 Shalun

火車區間的服務時間表

往3723 - 臺南 Tainan - 沙崙 Shalun方向的時間表

星期日	10:32
星期一	10:32
星期二	10:32
星期三	10:32
星期四	10:32
星期五	10:32
星期六	10:32

火車區間的資訊

方向: 3723 - 臺南 Tainan - 沙崙 Shalun
站點數量: 6
行車時間: 26 分
途經車站:



方向: 3724 - 沙崙 Shalun - 永康 Yongkang

8 站
[查看服務時間表](#)

沙崙 Shalun
長榮大學 Chang Jung Christian University
中洲 Zhongzhou
仁德 Rende
保安 Bao'An
臺南 Tainan
大橋 Daqiao
永康 Yongkang

火車區間的服務時間表

往3724 - 沙崙 Shalun - 永康 Yongkang方向的時間表

星期日	10:53
星期一	10:53
星期二	10:53
星期三	10:53
星期四	10:53
星期五	10:53
星期六	10:53

火車區間的資訊

方向: 3724 - 沙崙 Shalun - 永康 Yongkang
站點數量: 8
行車時間: 32 分
途經車站:



方向: 3725 - 臺南 Tainan - 沙崙 Shalun

6 站

[查看服務時間表](#)

臺南 Tainan

保安 BaoAn

仁德 Rende

中洲 Zhongzhou

長榮大學 Chang Jung Christian University

沙崙 Shalun

火車區間的服務時間表

往3725 - 臺南 Tainan - 沙崙 Shalun方向的時間表

星期日	11:02
星期一	11:02
星期二	11:02
星期三	11:02
星期四	11:02
星期五	11:02
星期六	11:02

火車區間的資訊

方向: 3725 - 臺南 Tainan - 沙崙 Shalun

站點數量: 6

行車時間: 25 分

途經車站:



方向: 3726 - 沙崙 Shalun - 善化 Shanhua

11 站

[查看服務時間表](#)

沙崙 Shalun

長榮大學 Chang Jung Christian University

中洲 Zhongzhou

仁德 Rende

保安 BaoAn

臺南 Tainan

大橋 Daqiao

永康 Yongkang

新市 Xinshi

南科 Nanke

善化 Shanhua

火車區間的服務時間表

往3726 - 沙崙 Shalun - 善化 Shanhua方向的時間表

星期日	11:30
星期一	11:30
星期二	11:30
星期三	11:30
星期四	11:30
星期五	11:30
星期六	11:30

火車區間的資訊

方向: 3726 - 沙崙 Shalun - 善化 Shanhua

站點數量: 11

行車時間: 52 分

途經車站:

方向: 3727 - 善化 Shanhua - 沙崙 Shalun

11 站

[查看服務時間表](#)

善化 Shanhua
南科 Nanke
新市 Xinshi
永康 Yongkang
大橋 Daqiao
臺南 Tainan
保安 Bao'An
仁德 Rende
中洲 Zhongzhou
長榮大學 Chang Jung Christian University
沙崙 Shalun

火車區間的服務時間表

往3727 - 善化 Shanhua - 沙崙 Shalun方向的時間表

星期日	11:15
星期一	11:15
星期二	11:15
星期三	11:15
星期四	11:15
星期五	11:15
星期六	11:15

火車區間的資訊

方向: 3727 - 善化 Shanhua - 沙崙 Shalun

站點數量: 11

行車時間: 46 分

途經車站:

方向: 3728 - 沙崙 Shalun - 臺南 Tainan

6 站

[查看服務時間表](#)

沙崙 Shalun
長榮大學 Chang Jung Christian University
中洲 Zhongzhou
仁德 Rende
保安 Bao'An
臺南 Tainan

火車區間的服務時間表

往3728 - 沙崙 Shalun - 臺南 Tainan方向的時間表

星期日	11:53
星期一	11:53
星期二	11:53
星期三	11:53
星期四	11:53
星期五	11:53
星期六	11:53

火車區間的資訊

方向: 3728 - 沙崙 Shalun - 臺南 Tainan

站點數量: 6

行車時間: 23 分

途經車站:

方向: 3731 - 永康 Yongkang - 沙崙 Shalun

8 站

[查看服務時間表](#)

永康 Yongkang

大橋 Daqiao

臺南 Tainan

保安 Bao'An

仁德 Rende

中洲 Zhongzhou

長榮大學 Chang Jung Christian University

沙崙 Shalun

火車區間的服務時間表

往3731 - 永康 Yongkang - 沙崙 Shalun方向的時間表

星期日	11:46
星期一	11:46
星期二	11:46
星期三	11:46
星期四	11:46
星期五	11:46
星期六	11:46

火車區間的資訊

方向: 3731 - 永康 Yongkang - 沙崙 Shalun

站點數量: 8

行車時間: 33 分

途經車站:

 [火車區間的線路圖](#)

方向: 3732 - 沙崙 Shalun - 臺南 Tainan

6 站

[查看服務時間表](#)

沙崙 Shalun

長榮大學 Chang Jung Christian University

中洲 Zhongzhou

仁德 Rende

保安 Bao'An

臺南 Tainan

火車區間的服務時間表

往3732 - 沙崙 Shalun - 臺南 Tainan方向的時間表

星期日	12:30
星期一	12:30
星期二	12:30
星期三	12:30
星期四	12:30
星期五	12:30
星期六	12:30

火車區間的資訊

方向: 3732 - 沙崙 Shalun - 臺南 Tainan

站點數量: 6

行車時間: 24 分

途經車站:

 [火車區間的線路圖](#)

方向: 3733 - 臺南 Tainan - 沙崙 Shalun

火車區間的服務時間表

6 站

[查看服務時間表](#)

臺南 Tainan

保安 Bao'An

仁德 Rende

中洲 Zhongzhou

長榮大學 Chang Jung Christian University

沙崙 Shalun

往3733 - 臺南 Tainan - 沙崙 Shalun方向的時間表

星期日	12:31
星期一	12:31
星期二	12:31
星期三	12:31
星期四	12:31
星期五	12:31
星期六	12:31

火車區間的資訊

方向: 3733 - 臺南 Tainan - 沙崙 Shalun

站點數量: 6

行車時間: 24 分

途經車站:

 [火車區間的線路圖](#)

方向: 3734 - 沙崙 Shalun - 善化 Shanhua

11 站

[查看服務時間表](#)

沙崙 Shalun

長榮大學 Chang Jung Christian University

中洲 Zhongzhou

仁德 Rende

保安 Bao'An

臺南 Tainan

大橋 Daqiao

永康 Yongkang

新市 Xinshi

南科 Nanke

善化 Shanhua

火車區間的服務時間表

往3734 - 沙崙 Shalun - 善化 Shanhua方向的時間表

星期日	12:48
星期一	12:48
星期二	12:48
星期三	12:48
星期四	12:48
星期五	12:48
星期六	12:48

火車區間的資訊

方向: 3734 - 沙崙 Shalun - 善化 Shanhua

站點數量: 11

行車時間: 51 分

途經車站:

 [火車區間的線路圖](#)

方向: 3735 - 善化 Shanhua - 沙崙 Shalun

11 站

[查看服務時間表](#)

火車區間的服務時間表

往3735 - 善化 Shanhua - 沙崙 Shalun方向的時間表

善化 Shanhua

南科 Nanke

新市 Xinshi

永康 Yongkang

大橋 Daqiao

臺南 Tainan

保安 BaoAn

仁德 Rende

中洲 Zhongzhou

長榮大學 Chang Jung Christian University

沙崙 Shalun

星期日

12:32

星期一

12:32

星期二

12:32

星期三

12:32

星期四

12:32

星期五

12:32

星期六

12:32

火車區間的資訊

方向: 3735 - 善化 Shanhua - 沙崙 Shalun

站點數量: 11

行車時間: 47 分

途經車站:

 [火車區間的線路圖](#)

方向: 3736 - 沙崙 Shalun - 臺南 Tainan

6 站

[查看服務時間表](#)

沙崙 Shalun

長榮大學 Chang Jung Christian University

中洲 Zhongzhou

仁德 Rende

保安 BaoAn

臺南 Tainan

火車區間的服務時間表

往3736 - 沙崙 Shalun - 臺南 Tainan方向的時間表

星期日

13:30

星期一

13:30

星期二

13:30

星期三

13:30

星期四

13:30

星期五

13:30

星期六

13:30

火車區間的資訊

方向: 3736 - 沙崙 Shalun - 臺南 Tainan

站點數量: 6

行車時間: 24 分

途經車站:

 [火車區間的線路圖](#)

方向: 3737 - 臺南 Tainan - 沙崙 Shalun

6 站

[查看服務時間表](#)

火車區間的服務時間表

往3737 - 臺南 Tainan - 沙崙 Shalun方向的時間表

星期日

13:37

臺南 Tainan

保安 BaoAn

仁德 Rende

中洲 Zhongzhou

長榮大學 Chang Jung Christian University

沙崙 Shalun

星期一

13:37

星期二

13:37

星期三

13:37

星期四

13:37

星期五

13:37

星期六

13:37

火車區間的資訊

方向: 3737 - 臺南 Tainan - 沙崙 Shalun

站點數量: 6

行車時間: 24 分

途經車站:

 [火車區間的線路圖](#)

方向: 3738 - 沙崙 Shalun - 永康 Yongkang

8 站

[查看服務時間表](#)

沙崙 Shalun

長榮大學 Chang Jung Christian University

中洲 Zhongzhou

仁德 Rende

保安 BaoAn

臺南 Tainan

大橋 Daqiao

永康 Yongkang

火車區間的服務時間表

往3738 - 沙崙 Shalun - 永康 Yongkang 方向的時間表

星期日

13:47

星期一

13:47

星期二

13:47

星期三

13:47

星期四

13:47

星期五

13:47

星期六

13:47

火車區間的資訊

方向: 3738 - 沙崙 Shalun - 永康 Yongkang

站點數量: 8

行車時間: 32 分

途經車站:

 [火車區間的線路圖](#)

方向: 3741 - 臺南 Tainan - 沙崙 Shalun

6 站

[查看服務時間表](#)

臺南 Tainan

火車區間的服務時間表

往3741 - 臺南 Tainan - 沙崙 Shalun 方向的時間表

星期日

14:06

星期一

14:06

保安 BaoAn
仁德 Rende
中洲 Zhongzhou
長榮大學 Chang Jung Christian University
沙崙 Shalun

星期二	14:06
星期三	14:06
星期四	14:06
星期五	14:06
星期六	14:06


火車區間的資訊

方向: 3741 - 臺南 Tainan - 沙崙 Shalun

站點數量: 6

行車時間: 24 分

途經車站:

 [火車區間的線路圖](#)

方向: 3742 - 沙崙 Shalun - 善化 Shanhua

11 站

[查看服務時間表](#)

沙崙 Shalun
長榮大學 Chang Jung Christian University
中洲 Zhongzhou
仁德 Rende
保安 BaoAn
臺南 Tainan
大橋 Daqiao
永康 Yongkang
新市 Xinshi
南科 Nanke
善化 Shanhua

火車區間的服務時間表

往3742 - 沙崙 Shalun - 善化 Shanhua方向的時間表

星期日	14:24
星期一	14:24
星期二	14:24
星期三	14:24
星期四	14:24
星期五	14:24
星期六	14:24

火車區間的資訊

方向: 3742 - 沙崙 Shalun - 善化 Shanhua

站點數量: 11

行車時間: 47 分

途經車站:

 [火車區間的線路圖](#)

方向: 3743 - 善化 Shanhua - 沙崙 Shalun

11 站

[查看服務時間表](#)

善化 Shanhua
南科 Nanke

火車區間的服務時間表

往3743 - 善化 Shanhua - 沙崙 Shalun方向的時間表

星期日	14:13
星期一	14:13
星期二	14:13

新市 Xinshi
永康 Yongkang
大橋 Daqiao
臺南 Tainan
保安 Bao'An
仁德 Rende
中洲 Zhongzhou
長榮大學 Chang Jung Christian University
沙崙 Shalun

星期三	14:13
星期四	14:13
星期五	14:13
星期六	14:13

火車區間的資訊

方向: 3743 - 善化 Shanhua - 沙崙 Shalun

站點數量: 11

行車時間: 47 分

途經車站:

火車區間的線路圖

方向: 3744 - 沙崙 Shalun - 臺南 Tainan

6 站

[查看服務時間表](#)

沙崙 Shalun
長榮大學 Chang Jung Christian University
中洲 Zhongzhou
仁德 Rende
保安 Bao'An
臺南 Tainan

火車區間的服務時間表

往3744 - 沙崙 Shalun - 臺南 Tainan方向的時間表

星期日	14:43
星期一	14:43
星期二	14:43
星期三	14:43
星期四	14:43
星期五	14:43
星期六	14:43

火車區間的資訊

方向: 3744 - 沙崙 Shalun - 臺南 Tainan

站點數量: 6

行車時間: 23 分

途經車站:

火車區間的線路圖

方向: 3745 - 永康 Yongkang - 沙崙 Shalun

8 站

[查看服務時間表](#)

永康 Yongkang
大橋 Daqiao
臺南 Tainan

火車區間的服務時間表

往3745 - 永康 Yongkang - 沙崙 Shalun方向的時間表

星期日	14:57
星期一	14:57
星期二	14:57
星期三	14:57

保安 BaoAn

仁德 Rende

中洲 Zhongzhou

長榮大學 Chang Jung Christian University

沙崙 Shalun

星期四

14:57

星期五

14:57

星期六

14:57

火車區間的資訊

方向: 3745 - 永康 Yongkang - 沙崙 Shalun

站點數量: 8

行車時間: 33 分

途經車站:

 [火車區間的線路圖](#)

方向: 3746 - 沙崙 Shalun - 永康 Yongkang

8 站

[查看服務時間表](#)

沙崙 Shalun

長榮大學 Chang Jung Christian University

中洲 Zhongzhou

仁德 Rende

保安 BaoAn

臺南 Tainan

大橋 Daqiao

永康 Yongkang

火車區間的服務時間表

往3746 - 沙崙 Shalun - 永康 Yongkang方向的時間表

星期日

15:24

星期一

15:24

星期二

15:24

星期三

15:24

星期四

15:24

星期五

15:24

星期六

15:24


火車區間的資訊

方向: 3746 - 沙崙 Shalun - 永康 Yongkang

站點數量: 8

行車時間: 32 分

途經車站:

 [火車區間的線路圖](#)

方向: 3747 - 臺南 Tainan - 沙崙 Shalun

6 站

[查看服務時間表](#)

臺南 Tainan

保安 BaoAn

仁德 Rende

中洲 Zhongzhou

火車區間的服務時間表

往3747 - 臺南 Tainan - 沙崙 Shalun方向的時間表

星期日

15:41

星期一

15:41

星期二

15:41

星期三

15:41

星期四

15:41

長榮大學 Chang Jung Christian University

沙崙 Shalun

星期五

15:41

星期六

15:41

火車區間的資訊

方向: 3747 - 臺南 Tainan - 沙崙 Shalun

站點數量: 6

行車時間: 24 分

途經車站:

 [火車區間的線路圖](#)

方向: 3748 - 沙崙 Shalun - 善化 Shanhua

11 站

[查看服務時間表](#)

沙崙 Shalun

長榮大學 Chang Jung Christian University

中洲 Zhongzhou

仁德 Rende

保安 Bao'An

臺南 Tainan

大橋 Daqiao

永康 Yongkang

新市 Xinshi

南科 Nanke

善化 Shanhua

火車區間的服務時間表

往3748 - 沙崙 Shalun - 善化 Shanhua方向的時間表

星期日	15:45
星期一	15:45
星期二	15:45
星期三	15:45
星期四	15:45
星期五	15:45
星期六	15:45

火車區間的資訊

方向: 3748 - 沙崙 Shalun - 善化 Shanhua

站點數量: 11

行車時間: 57 分

途經車站:

 [火車區間的線路圖](#)

方向: 3751 - 善化 Shanhua - 沙崙 Shalun

11 站

[查看服務時間表](#)

善化 Shanhua

南科 Nanke

新市 Xinshi

永康 Yongkang

大橋 Daqiao

火車區間的服務時間表

往3751 - 善化 Shanhua - 沙崙 Shalun方向的時間表

星期日	15:36
星期一	15:36
星期二	15:36
星期三	15:36
星期四	15:36
星期五	15:36

星期六

15:36

臺南 Tainan

保安 Bao'An

仁德 Rende

中洲 Zhongzhou

長榮大學 Chang Jung Christian University

沙崙 Shalun

火車區間的資訊

方向: 3751 - 善化 Shanhua - 沙崙 Shalun

站點數量: 11

行車時間: 47 分

途經車站:

 [火車區間的線路圖](#)

方向: 3752 - 沙崙 Shalun - 永康 Yongkang

8 站

[查看服務時間表](#)

沙崙 Shalun

長榮大學 Chang Jung Christian University

中洲 Zhongzhou

仁德 Rende

保安 Bao'An

臺南 Tainan

大橋 Daqiao

永康 Yongkang

火車區間的服務時間表

往3752 - 沙崙 Shalun - 永康 Yongkang方向的時間表

星期日	16:18
星期一	16:18
星期二	16:18
星期三	16:18
星期四	16:18
星期五	16:18
星期六	16:18

火車區間的資訊

方向: 3752 - 沙崙 Shalun - 永康 Yongkang

站點數量: 8

行車時間: 31 分

途經車站:

 [火車區間的線路圖](#)

方向: 3753 - 永康 Yongkang - 沙崙 Shalun

8 站

[查看服務時間表](#)

永康 Yongkang

大橋 Daqiao

臺南 Tainan

保安 Bao'An

仁德 Rende

中洲 Zhongzhou

火車區間的服務時間表

往3753 - 永康 Yongkang - 沙崙 Shalun方向的時間表

星期日	16:14
星期一	16:14
星期二	16:14
星期三	16:14
星期四	16:14
星期五	16:14
星期六	16:14

長榮大學 Chang Jung Christian University

沙崙 Shalun

火車區間的資訊

方向: 3753 - 永康 Yongkang - 沙崙 Shalun

站點數量: 8

行車時間: 35 分

途經車站:

火車區間的線路圖

方向: 3754 - 沙崙 Shalun - 善化 Shanhua

11 站

[查看服務時間表](#)

沙崙 Shalun

長榮大學 Chang Jung Christian University

中洲 Zhongzhou

仁德 Rende

保安 Bao'An

臺南 Tainan

大橋 Daqiao

永康 Yongkang

新市 Xinshi

南科 Nanke

善化 Shanhua

火車區間的服務時間表

往3754 - 沙崙 Shalun - 善化 Shanhua方向的時間表

星期日	16:38
星期一	16:38
星期二	16:38
星期三	16:38
星期四	16:38
星期五	16:38
星期六	16:38

火車區間的資訊

方向: 3754 - 沙崙 Shalun - 善化 Shanhua

站點數量: 11

行車時間: 53 分

途經車站:

火車區間的線路圖

方向: 3755 - 永康 Yongkang - 沙崙 Shalun

8 站

[查看服務時間表](#)

永康 Yongkang

大橋 Daqiao

臺南 Tainan

保安 Bao'An

仁德 Rende

中洲 Zhongzhou

長榮大學 Chang Jung Christian University

沙崙 Shalun

火車區間的服務時間表

往3755 - 永康 Yongkang - 沙崙 Shalun方向的時間表

星期日	16:59
星期一	16:59
星期二	16:59
星期三	16:59
星期四	16:59
星期五	16:59
星期六	16:59

火車區間的資訊

方向: 3755 - 永康 Yongkang - 沙崙 Shalun

站點數量: 8

行車時間: 33 分

途經車站:

 [火車區間的線路圖](#)

方向: 3756 - 沙崙 Shalun - 臺南 Tainan

6 站

[查看服務時間表](#)

沙崙 Shalun

長榮大學 Chang Jung Christian University

中洲 Zhongzhou

仁德 Rende

保安 BaoAn

臺南 Tainan

火車區間的服務時間表

往3756 - 沙崙 Shalun - 臺南 Tainan方向的時間表

星期日	17:24
星期一	17:24
星期二	17:24
星期三	17:24
星期四	17:24
星期五	17:24
星期六	17:24

火車區間的資訊

方向: 3756 - 沙崙 Shalun - 臺南 Tainan

站點數量: 6

行車時間: 24 分

途經車站:

 [火車區間的線路圖](#)

方向: 3757 - 善化 Shanhua - 沙崙 Shalun

11 站

[查看服務時間表](#)

善化 Shanhua

南科 Nanke

新市 Xinshi

永康 Yongkang

大橋 Daqiao

臺南 Tainan

保安 BaoAn

仁德 Rende

中洲 Zhongzhou

火車區間的服務時間表

往3757 - 善化 Shanhua - 沙崙 Shalun方向的時間表

星期日	17:06
星期一	17:06
星期二	17:06
星期三	17:06
星期四	17:06
星期五	17:06
星期六	17:06

火車區間的資訊

方向: 3757 - 善化 Shanhua - 沙崙 Shalun

站點數量: 11

長榮大學 Chang Jung Christian University

沙崙 Shalun

行車時間: 47 分

途經車站:

 [火車區間的線路圖](#)

方向: 3758 - 沙崙 Shalun - 永康 Yongkang

8 站

[查看服務時間表](#)

沙崙 Shalun

長榮大學 Chang Jung Christian University

中洲 Zhongzhou

仁德 Rende

保安 Bao'An

臺南 Tainan

大橋 Daqiao

永康 Yongkang

火車區間的服務時間表

往3758 - 沙崙 Shalun - 永康 Yongkang 方向的時間表

星期日	17:54
星期一	17:54
星期二	17:54
星期三	17:54
星期四	17:54
星期五	17:54
星期六	17:54

火車區間的資訊

方向: 3758 - 沙崙 Shalun - 永康 Yongkang

站點數量: 8

行車時間: 32 分

途經車站:

 [火車區間的線路圖](#)

方向: 3761 - 臺南 Tainan - 沙崙 Shalun

6 站

[查看服務時間表](#)

臺南 Tainan

保安 Bao'An

仁德 Rende

中洲 Zhongzhou

長榮大學 Chang Jung Christian University

沙崙 Shalun

火車區間的服務時間表

往3761 - 臺南 Tainan - 沙崙 Shalun 方向的時間表

星期日	17:56
星期一	17:56
星期二	17:56
星期三	17:56
星期四	17:56
星期五	17:56
星期六	17:56

火車區間的資訊

方向: 3761 - 臺南 Tainan - 沙崙 Shalun

站點數量: 6

行車時間: 25 分

途經車站:

**方向: 3762 - 沙崙 Shalun - 善化 Shanhua**

11 站

[查看服務時間表](#)

沙崙 Shalun
 長榮大學 Chang Jung Christian University
 中洲 Zhongzhou
 仁德 Rende
 保安 Bao'An
 臺南 Tainan
 大橋 Daqiao
 永康 Yongkang
 新市 Xinshi
 南科 Nanke
 善化 Shanhua

火車區間的服務時間表

往3762 - 沙崙 Shalun - 善化 Shanhua方向的時間表

星期日	18:24
星期一	18:24
星期二	18:24
星期三	18:24
星期四	18:24
星期五	18:24
星期六	18:24

火車區間的資訊

方向: 3762 - 沙崙 Shalun - 善化 Shanhua

站點數量: 11

行車時間: 53 分

途經車站:

**方向: 3763 - 善化 Shanhua - 沙崙 Shalun**

11 站

[查看服務時間表](#)

善化 Shanhua
 南科 Nanke
 新市 Xinshi
 永康 Yongkang
 大橋 Daqiao
 臺南 Tainan
 保安 Bao'An
 仁德 Rende
 中洲 Zhongzhou
 長榮大學 Chang Jung Christian University
 沙崙 Shalun

火車區間的服務時間表

往3763 - 善化 Shanhua - 沙崙 Shalun方向的時間表

星期日	18:16
星期一	18:16
星期二	18:16
星期三	18:16
星期四	18:16
星期五	18:16
星期六	18:16

火車區間的資訊

方向: 3763 - 善化 Shanhua - 沙崙 Shalun

站點數量: 11

行車時間: 47 分

途經車站:



方向: 3764 - 沙崙 Shalun - 臺南 Tainan

6 站

[查看服務時間表](#)

沙崙 Shalun

長榮大學 Chang Jung Christian University

中洲 Zhongzhou

仁德 Rende

保安 Bao'An

臺南 Tainan

火車區間的服務時間表

往3764 - 沙崙 Shalun - 臺南 Tainan方向的時間表

星期日	18:52
星期一	18:52
星期二	18:52
星期三	18:52
星期四	18:52
星期五	18:52
星期六	18:52

火車區間的資訊

方向: 3764 - 沙崙 Shalun - 臺南 Tainan

站點數量: 6

行車時間: 23 分

途經車站:



方向: 3765 - 永康 Yongkang - 沙崙 Shalun

8 站

[查看服務時間表](#)

永康 Yongkang

大橋 Daqiao

臺南 Tainan

保安 Bao'An

仁德 Rende

中洲 Zhongzhou

長榮大學 Chang Jung Christian University

沙崙 Shalun

火車區間的服務時間表

往3765 - 永康 Yongkang - 沙崙 Shalun方向的時間表

星期日	19:01
星期一	19:01
星期二	19:01
星期三	19:01
星期四	19:01
星期五	19:01
星期六	19:01

火車區間的資訊

方向: 3765 - 永康 Yongkang - 沙崙 Shalun

站點數量: 8

行車時間: 32 分

途經車站:



方向: 3766 - 沙崙 Shalun - 臺南 Tainan

6 站

[查看服務時間表](#)

沙崙 Shalun

長榮大學 Chang Jung Christian University

中洲 Zhongzhou

仁德 Rende

保安 Bao'An

臺南 Tainan

火車區間的服務時間表

往3766 - 沙崙 Shalun - 臺南 Tainan方向的時間表

星期日	19:28
星期一	19:28
星期二	19:28
星期三	19:28
星期四	19:28
星期五	19:28
星期六	19:28

火車區間的資訊

方向: 3766 - 沙崙 Shalun - 臺南 Tainan

站點數量: 6

行車時間: 25 分

途經車站:

 [火車區間的線路圖](#)

方向: 3767 - 臺南 Tainan - 沙崙 Shalun

6 站

[查看服務時間表](#)

臺南 Tainan

保安 Bao'An

仁德 Rende

中洲 Zhongzhou

長榮大學 Chang Jung Christian University

沙崙 Shalun

火車區間的服務時間表

往3767 - 臺南 Tainan - 沙崙 Shalun方向的時間表

星期日	19:25
星期一	19:25
星期二	19:25
星期三	19:25
星期四	19:25
星期五	19:25
星期六	19:25

火車區間的資訊

方向: 3767 - 臺南 Tainan - 沙崙 Shalun

站點數量: 6

行車時間: 25 分

途經車站:

 [火車區間的線路圖](#)

方向: 3768 - 沙崙 Shalun - 善化 Shanhua

火車區間的服務時間表

11 站

[查看服務時間表](#)

沙崙 Shalun

長榮大學 Chang Jung Christian University

中洲 Zhongzhou

仁德 Rende

保安 BaoAn

臺南 Tainan

大橋 Daqiao

永康 Yongkang

新市 Xinshi

南科 Nanke

善化 Shanhua

往3768 - 沙崙 Shalun - 善化 Shanhua 方向的時間表

星期日	19:56
星期一	19:56
星期二	19:56
星期三	19:56
星期四	19:56
星期五	19:56
星期六	19:56

火車區間的資訊

方向: 3768 - 沙崙 Shalun - 善化 Shanhua

站點數量: 11

行車時間: 50 分

途經車站:

 [火車區間的線路圖](#)

方向: 3771 - 善化 Shanhua - 沙崙 Shalun

11 站

[查看服務時間表](#)

善化 Shanhua

南科 Nanke

新市 Xinshi

永康 Yongkang

大橋 Daqiao

臺南 Tainan

保安 BaoAn

仁德 Rende

中洲 Zhongzhou

長榮大學 Chang Jung Christian University

沙崙 Shalun

火車區間的服務時間表

往3771 - 善化 Shanhua - 沙崙 Shalun 方向的時間表

星期日	19:46
星期一	19:46
星期二	19:46
星期三	19:46
星期四	19:46
星期五	19:46
星期六	19:46

火車區間的資訊

方向: 3771 - 善化 Shanhua - 沙崙 Shalun

站點數量: 11

行車時間: 47 分

途經車站:

 [火車區間的線路圖](#)

方向: 3772 - 沙崙 Shalun - 臺南 Tainan

6 站

[查看服務時間表](#)

火車區間的服務時間表

往3772 - 沙崙 Shalun - 臺南 Tainan 方向的時間表

沙崙 Shalun

長榮大學 Chang Jung Christian University

中洲 Zhongzhou

仁德 Rende

保安 Bao'An

臺南 Tainan

星期日	20:28
星期一	20:28
星期二	20:28
星期三	20:28
星期四	20:28
星期五	20:28
星期六	20:28

火車區間的資訊

方向: 3772 - 沙崙 Shalun - 臺南 Tainan

站點數量: 6

行車時間: 25 分

途經車站:

 [火車區間的線路圖](#)

方向: 3773 - 臺南 Tainan - 沙崙 Shalun

6 站

[查看服務時間表](#)

臺南 Tainan

保安 Bao'An

仁德 Rende

中洲 Zhongzhou

長榮大學 Chang Jung Christian University

沙崙 Shalun

火車區間的服務時間表

往3773 - 臺南 Tainan - 沙崙 Shalun方向的時間表

星期日	20:24
星期一	20:24
星期二	20:24
星期三	20:24
星期四	20:24
星期五	20:24
星期六	20:24

火車區間的資訊

方向: 3773 - 臺南 Tainan - 沙崙 Shalun

站點數量: 6

行車時間: 24 分

途經車站:

 [火車區間的線路圖](#)

方向: 3774 - 沙崙 Shalun - 臺南 Tainan

6 站

[查看服務時間表](#)

火車區間的服務時間表

往3774 - 沙崙 Shalun - 臺南 Tainan方向的時間表

星期日	20:56
-----	-------

沙崙 Shalun

長榮大學 Chang Jung Christian University

中洲 Zhongzhou

仁德 Rende

保安 BaoAn

臺南 Tainan

星期一

20:56

星期二

20:56

星期三

20:56

星期四

20:56

星期五

20:56

星期六

20:56

火車區間的資訊

方向: 3774 - 沙崙 Shalun - 臺南 Tainan

站點數量: 6

行車時間: 23 分

途經車站:

 [火車區間的線路圖](#)

方向: 3775 - 臺南 Tainan - 沙崙 Shalun

6 站

[查看服務時間表](#)

臺南 Tainan

保安 BaoAn

仁德 Rende

中洲 Zhongzhou

長榮大學 Chang Jung Christian University

沙崙 Shalun

火車區間的服務時間表

往3775 - 臺南 Tainan - 沙崙 Shalun方向的時間表

星期日

21:02

星期一

21:02

星期二

21:02

星期三

21:02

星期四

21:02

星期五

21:02

星期六

21:02

火車區間的資訊

方向: 3775 - 臺南 Tainan - 沙崙 Shalun

站點數量: 6

行車時間: 24 分

途經車站:

 [火車區間的線路圖](#)

方向: 3776 - 沙崙 Shalun - 嘉義 Chiayi

20 站

[查看服務時間表](#)

沙崙 Shalun

火車區間的服務時間表

往3776 - 沙崙 Shalun - 嘉義 Chiayi方向的時間表

星期日

21:28

星期一

21:28

長榮大學 Chang Jung Christian University

中洲 Zhongzhou

仁德 Rende

保安 Bao'An

臺南 Tainan

大橋 Daqiao

永康 Yongkang

新市 Xinshi

南科 Nanke

善化 Shanhua

拔林 Balin

隆田 Longtian

林鳳營 Linfengying

柳營 Liuying

新營 Xinying

後壁 Houbi

南靖 Nanjing

水上 Shuishang

嘉義 Chiayi

方向: 3777 - 善化 Shanhua - 沙崙 Shalun

11 站

[查看服務時間表](#)

善化 Shanhua

南科 Nanke

新市 Xinshi

永康 Yongkang

大橋 Daqiao

臺南 Tainan

保安 Bao'An

仁德 Rende

中洲 Zhongzhou

長榮大學 Chang Jung Christian University

星期二

21:28

星期三

21:28

星期四

21:28

星期五

21:28

星期六

21:28

火車區間的資訊

方向: 3776 - 沙崙 Shalun - 嘉義 Chiayi

站點數量: 20

行車時間: 91 分

途經車站:

 [火車區間的線路圖](#)

火車區間的服務時間表

往3777 - 善化 Shanhua - 沙崙 Shalun方向的時間表

星期日

21:00

星期一

21:00

星期二

21:00

星期三

21:00

星期四

21:00

星期五

21:00

星期六

21:00

火車區間的資訊

方向: 3777 - 善化 Shanhua - 沙崙 Shalun

站點數量: 11

行車時間: 46 分

途經車站:



方向: 3778 - 沙崙 Shalun - 臺南 Tainan

6 站

[查看服務時間表](#)

沙崙 Shalun

長榮大學 Chang Jung Christian University

中洲 Zhongzhou

仁德 Rende

保安 BaoAn

臺南 Tainan

火車區間的服務時間表

往3778 - 沙崙 Shalun - 臺南 Tainan方向的時間表

星期日	21:47
星期一	21:47
星期二	21:47
星期三	21:47
星期四	21:47
星期五	21:47
星期六	21:47

火車區間的資訊

方向: 3778 - 沙崙 Shalun - 臺南 Tainan

站點數量: 6

行車時間: 23 分

途經車站:



方向: 3781 - 臺南 Tainan - 沙崙 Shalun

6 站

[查看服務時間表](#)

臺南 Tainan

保安 BaoAn

仁德 Rende

中洲 Zhongzhou

長榮大學 Chang Jung Christian University

沙崙 Shalun

火車區間的服務時間表

往3781 - 臺南 Tainan - 沙崙 Shalun方向的時間表

星期日	21:41
星期一	21:41
星期二	21:41
星期三	21:41
星期四	21:41
星期五	21:41
星期六	21:41

火車區間的資訊

方向: 3781 - 臺南 Tainan - 沙崙 Shalun

站點數量: 6

行車時間: 24 分

途經車站:

方向: 3782 - 沙崙 Shalun - 嘉義 Chiayi

20 站

[查看服務時間表](#)

沙崙 Shalun
長榮大學 Chang Jung Christian University
中洲 Zhongzhou
仁德 Rende
保安 Bao'An
臺南 Tainan
大橋 Daqiao
永康 Yongkang
新市 Xinshi
南科 Nanke
善化 Shanhua
拔林 Balin
隆田 Longtian
林鳳營 Linfengying
柳營 Liuying
新營 Xinying
後壁 Houbi
南靖 Nanjing
水上 Shuishang
嘉義 Chiayi

火車區間的服務時間表

往3782 - 沙崙 Shalun - 嘉義 Chiayi方向的時間表

星期日	22:25
星期一	22:25
星期二	22:25
星期三	22:25
星期四	22:25
星期五	22:25
星期六	22:25

火車區間的資訊

方向: 3782 - 沙崙 Shalun - 嘉義 Chiayi

站點數量: 20

行車時間: 90 分

途經車站:

方向: 3783 - 臺南 Tainan - 沙崙 Shalun

6 站

[查看服務時間表](#)

臺南 Tainan
保安 Bao'An
仁德 Rende
中洲 Zhongzhou
長榮大學 Chang Jung Christian University

火車區間的服務時間表

往3783 - 臺南 Tainan - 沙崙 Shalun方向的時間表

星期日	22:32
星期一	22:32
星期二	22:32
星期三	22:32
星期四	22:32
星期五	22:32

沙崙 Shalun

星期六

22:32

火車區間的資訊

方向: 3783 - 臺南 Tainan - 沙崙 Shalun

站點數量: 6

行車時間: 24 分

途經車站:

 [火車區間的線路圖](#)

方向: 3784 - 沙崙 Shalun - 臺南 Tainan

6 站

[查看服務時間表](#)

沙崙 Shalun

長榮大學 Chang Jung Christian University

中洲 Zhongzhou

仁德 Rende

保安 BaoAn

臺南 Tainan

火車區間的服務時間表

往3784 - 沙崙 Shalun - 臺南 Tainan方向的時間表

星期日	22:45
星期一	22:45
星期二	22:45
星期三	22:45
星期四	22:45
星期五	22:45
星期六	22:45

火車區間的資訊

方向: 3784 - 沙崙 Shalun - 臺南 Tainan

站點數量: 6

行車時間: 23 分

途經車站:

 [火車區間的線路圖](#)

方向: 3786 - 沙崙 Shalun - 臺南 Tainan

6 站

[查看服務時間表](#)

沙崙 Shalun

長榮大學 Chang Jung Christian University

中洲 Zhongzhou

仁德 Rende

保安 BaoAn

臺南 Tainan

火車區間的服務時間表

往3786 - 沙崙 Shalun - 臺南 Tainan方向的時間表

星期日	23:36
星期一	23:36
星期二	23:36
星期三	23:36
星期四	23:36
星期五	23:36
星期六	23:36

火車區間的資訊

方向: 3786 - 沙崙 Shalun - 臺南 Tainan

站點數量: 6

行車時間: 23 分

途經車站:

火車區間的線路圖

火車區間的服務時間表

往4102 - 宜蘭 Yilan - 花蓮 Hualien方向的時間表

星期日	05:27
星期一	05:27
星期二	05:27
星期三	05:27
星期四	05:27
星期五	05:27
星期六	05:27

火車區間的資訊

方向: 4102 - 宜蘭 Yilan - 花蓮 Hualien

站點數量: 18

行車時間: 101 分

途經車站:

火車區間的線路圖

火車區間的服務時間表

往4103 - 宜蘭 Yilan - 北湖 Beihu方向的時間表

星期日	04:45
星期一	04:45
星期二	04:45

方向: 4102 - 宜蘭 Yilan - 花蓮 Hualien

18 站

[查看服務時間表](#)

宜蘭 Yilan

二結 Erjie

中里(宜蘭) Zhongli (Yilan)

羅東 Luodong

冬山 Dongshan

蘇澳新 Su'Aoxin

永樂 Yongle

東澳 Dong'ao

南澳 Nan'ao

武塔 Wuta

漢本 Hanben

和平 Heping

和仁 Heren

崇德 Chongde

新城 Xincheng

景美 Jingmei

北埔 Beipu

花蓮 Hualien

方向: 4103 - 宜蘭 Yilan - 北湖 Beihu

43 站

[查看服務時間表](#)

宜蘭 Yilan

四城 Sicheng

礁溪 Jiaoxi
頂埔 Dingpu
頭城 Toucheng
外澳 Wai'ao
龜山 Guishan
大溪 Daxi
大里 Dali
石城 Shicheng
福隆 Fulong
貢寮 Gongliao
雙溪 Shuangxi
牡丹 Mudan
三貂嶺 Sandiaoling
猴硐 Houtong
瑞芳 Ruifang
四腳亭 Sijiaoting
暖暖 Nuannuan
八堵 Badu
七堵 Qidu
百福 Baifu
五堵 Wudu
汐止 Xizhi
汐科 Xike
南港 Nangang
松山 Songshan
臺北 Taipei
萬華 Wanhua
板橋 Banqiao
浮洲 Fuzhou
樹林 Shulin
南樹林 South Shulin
山佳 Shanjia
鶯歌 Yingge

星期三	04:45
星期四	04:45
星期五	04:45
星期六	04:45

火車區間的資訊

方向: 4103 - 宜蘭 Yilan - 北湖 Beihu

站點數量: 43

行車時間: 212 分

途經車站:

 [火車區間的線路圖](#)

桃園 Taoyuan

內壢 Neili

中壢 Zhongli (Taoyuan)

埔心 Puxin

楊梅 Yangmei

富岡 Fugang

新富 Xinfu

北湖 Beihu

方向: 4104 - 宜蘭 Yilan - 蘇澳 Su'Ao

7 站

[查看服務時間表](#)

宜蘭 Yilan

二結 Erjie

中里(宜蘭) Zhongli (Yilan)

羅東 Luodong

冬山 Dongshan

蘇澳新 Su'Aoxin

蘇澳 Su'Ao

火車區間的服務時間表

往4104 - 宜蘭 Yilan - 蘇澳 Su'Ao方向的時間表

星期日	無服務
星期一	06:04
星期二	06:04
星期三	06:04
星期四	06:04
星期五	06:04
星期六	06:04

火車區間的資訊

方向: 4104 - 宜蘭 Yilan - 蘇澳 Su'Ao

站點數量: 7

行車時間: 30 分

途經車站:

 [火車區間的線路圖](#)

方向: 4107 - 羅東 Luodong - 樹林 Shulin

35 站

[查看服務時間表](#)

羅東 Luodong

中里(宜蘭) Zhongli (Yilan)

二結 Erjie

宜蘭 Yilan

四城 Sicheng

火車區間的服務時間表

往4107 - 羅東 Luodong - 樹林 Shulin方向的時間表

星期日	05:02
星期一	05:02
星期二	05:02
星期三	05:02
星期四	05:02
星期五	05:02
星期六	05:02

礁溪 Jiaoxi

頂埔 Dingpu

頭城 Toucheng

外澳 Wai'ao

龜山 Guishan

大溪 Daxi

大里 Dali

石城 Shicheng

福隆 Fulong

貢寮 Gongliao

雙溪 Shuangxi

牡丹 Mudan

三貂嶺 Sandiaoling

猴硐 Houtong

瑞芳 Ruifang

四腳亭 Sijiaoting

暖暖 Nuannuan

八堵 Badu

七堵 Qidu

百福 Baifu

五堵 Wudu

汐止 Xizhi

汐科 Xike

南港 Nangang

松山 Songshan

臺北 Taipei

萬華 Wanhua

板橋 Banqiao

浮洲 Fuzhou

樹林 Shulin

火車區間的資訊

方向: 4107 - 羅東 Luodong - 樹林 Shulin

站點數量: 35

行車時間: 156 分

途經車站:

 [火車區間的線路圖](#)

方向: 4111 - 南澳 Nan'ao - 樹林 Shulin

40 站

[查看服務時間表](#)

火車區間的服務時間表

往4111 - 南澳 Nan'ao - 樹林 Shulin方向的時間表

南澳 Nan'Ao
東澳 Dong'Ao
永樂 Yongle
蘇澳新 Su'Aoxin
冬山 Dongshan
羅東 Luodong
中里(宜蘭) Zhongli (Yilan)
二結 Erjie
宜蘭 Yilan
四城 Sicheng
礁溪 Jiaoxi
頂埔 Dingpu
頭城 Toucheng
外澳 Wai'Ao
龜山 Guishan
大溪 Daxi
大里 Dali
石城 Shicheng
福隆 Fulong
貢寮 Gongliao
雙溪 Shuangxi
牡丹 Mudan
三貂嶺 Sandiaoling
猴硐 Houtong
瑞芳 Ruifang
四腳亭 Sijiaoting
暖暖 Nuannuan
八堵 Badu
七堵 Qidu
百福 Baifu
五堵 Wudu
汐止 Xizhi

星期日	無服務
星期一	05:07
星期二	05:07
星期三	05:07
星期四	05:07
星期五	05:07
星期六	05:07

火車區間的資訊

方向: 4111 - 南澳 Nan'Ao - 樹林 Shulin

站點數量: 40

行車時間: 202 分

途經車站:

 [火車區間的線路圖](#)

汐科 Xike

南港 Nangang

松山 Songshan

臺北 Taipei

萬華 Wanhua

板橋 Banqiao

浮洲 Fuzhou

樹林 Shulin

方向: 4112 - 七堵 Qidu - 蘇澳 Su'ao

27 站

[查看服務時間表](#)

七堵 Qidu

八堵 Badu

暖暖 Nuannuan

四腳亭 Sijiaoting

瑞芳 Ruifang

猴硐 Houtong

三貂嶺 Sandiaoling

牡丹 Mudan

雙溪 Shuangxi

貢寮 Gongliao

福隆 Fulong

石城 Shicheng

大里 Dali

大溪 Daxi

龜山 Guishan

外澳 Wai'ao

頭城 Toucheng

頂埔 Dingpu

礁溪 Jiaoxi

四城 Sicheng

宜蘭 Yilan

火車區間的服務時間表

往4112 - 七堵 Qidu - 蘇澳 Su'ao方向的時間表

星期日	05:02
星期一	05:02
星期二	05:02
星期三	05:02
星期四	05:02
星期五	05:02
星期六	05:02

火車區間的資訊

方向: 4112 - 七堵 Qidu - 蘇澳 Su'ao

站點數量: 27

行車時間: 124 分

途經車站:

 [火車區間的線路圖](#)

二結 Erjie

中里(宜蘭) Zhongli (Yilan)

羅東 Luodong

冬山 Dongshan

蘇澳新 Su'Aoxin

蘇澳 Su'Ao

方向: 4113 - 蘇澳 Su'Ao - 樹林 Shulin

38 站

[查看服務時間表](#)

蘇澳 Su'Ao

蘇澳新 Su'Aoxin

冬山 Dongshan

羅東 Luodong

中里(宜蘭) Zhongli (Yilan)

二結 Erjie

宜蘭 Yilan

四城 Sicheng

礁溪 Jiaoxi

頂埔 Dingpu

頭城 Toucheng

外澳 Wai'Ao

龜山 Guishan

大溪 Daxi

大里 Dali

石城 Shicheng

福隆 Fulong

貢寮 Gongliao

雙溪 Shuangxi

牡丹 Mudan

三貂嶺 Sandiaoling

猴硐 Houtong

瑞芳 Ruifang

火車區間的服務時間表

往4113 - 蘇澳 Su'Ao - 樹林 Shulin方向的時間表

星期日	05:52
星期一	05:52
星期二	05:52
星期三	05:52
星期四	05:52
星期五	05:52
星期六	05:52

火車區間的資訊

方向: 4113 - 蘇澳 Su'Ao - 樹林 Shulin

站點數量: 38

行車時間: 190 分

途經車站:

 [火車區間的線路圖](#)

四腳亭 Sijiaoting

暖暖 Nuannuan

八堵 Badu

七堵 Qidu

百福 Baifu

五堵 Wudu

汐止 Xizhi

汐科 Xike

南港 Nangang

松山 Songshan

臺北 Taipei

萬華 Wanhua

板橋 Banqiao

浮洲 Fuzhou

樹林 Shulin

方向: 4114 - 宜蘭 Yilan - 花蓮 Hualien

18 站

[查看服務時間表](#)

宜蘭 Yilan

二結 Erjie

中里(宜蘭) Zhongli (Yilan)

羅東 Luodong

冬山 Dongshan

蘇澳新 Su'Aoxin

永樂 Yongle

東澳 Dong'ao

南澳 Nan'ao

武塔 Wuta

漢本 Hanben

和平 Heping

和仁 Heren

崇德 Chongde

火車區間的服務時間表

往4114 - 宜蘭 Yilan - 花蓮 Hualien 方向的時間表

星期日	06:45
星期一	06:45
星期二	06:45
星期三	06:45
星期四	06:45
星期五	06:45
星期六	06:45

火車區間的資訊

方向: 4114 - 宜蘭 Yilan - 花蓮 Hualien

站點數量: 18

行車時間: 112 分

途經車站:

 [火車區間的線路圖](#)

新城 Xincheng
景美 Jingmei
北埔 Beipu
花蓮 Hualien

方向: 4117 - 花蓮 Hualien - 頭城 Toucheng

22 站
[查看服務時間表](#)

花蓮 Hualien
北埔 Beipu
景美 Jingmei
新城 Xincheng
崇德 Chongde
和仁 Heren
和平 Heping
漢本 Hanben
武塔 Wuta
南澳 Nan'ao
東澳 Dong'ao
永樂 Yongle
蘇澳新 Su'Aoxin
冬山 Dongshan
羅東 Luodong
中里(宜蘭) Zhongli (Yilan)
二結 Erjie
宜蘭 Yilan
四城 Sicheng
礁溪 Jiaoxi
頂埔 Dingpu
頭城 Toucheng

方向: 4118 - 七堵 Qidu - 蘇澳 Su'ao

27 站
[查看服務時間表](#)

火車區間的服務時間表

往4117 - 花蓮 Hualien - 頭城 Toucheng方向的時間表

星期日	05:00
星期一	05:00
星期二	05:00
星期三	05:00
星期四	05:00
星期五	05:00
星期六	05:00

火車區間的資訊

方向: 4117 - 花蓮 Hualien - 頭城 Toucheng

站點數量: 22

行車時間: 115 分

途經車站:

 [火車區間的線路圖](#)

火車區間的服務時間表

往4118 - 七堵 Qidu - 蘇澳 Su'ao方向的時間表

七堵 Qidu
八堵 Badu
暖暖 Nuannuan
四腳亭 Sijiaoting
瑞芳 Ruifang
猴硐 Houtong
三貂嶺 Sandiaoling
牡丹 Mudan
雙溪 Shuangxi
貢寮 Gongliao
福隆 Fulong
石城 Shicheng
大里 Dali
大溪 Daxi
龜山 Guishan
外澳 Wai'ao
頭城 Toucheng
頂埔 Dingpu
礁溪 Jiaoxi
四城 Sicheng
宜蘭 Yilan
二結 Erjie
中里(宜蘭) Zhongli (Yilan)
羅東 Luodong
冬山 Dongshan
蘇澳新 Su'Aoxin
蘇澳 Su'ao

星期日	無服務
星期一	05:30
星期二	05:30
星期三	05:30
星期四	05:30
星期五	05:30
星期六	05:30

火車區間的資訊

方向: 4118 - 七堵 Qidu - 蘇澳 Su'ao

站點數量: 27

行車時間: 123 分

途經車站:

 [火車區間的線路圖](#)

方向: 4119 - 瑞芳 Ruifang - 樹林 Shulin

16 站

[查看服務時間表](#)

瑞芳 Ruifang

火車區間的服務時間表

往4119 - 瑞芳 Ruifang - 樹林 Shulin方向的時間表

星期日	08:17
星期一	08:17
星期二	08:17

四腳亭 Sijiaoting

暖暖 Nuannuan

八堵 Badu

七堵 Qidu

百福 Baifu

五堵 Wudu

汐止 Xizhi

汐科 Xike

南港 Nangang

松山 Songshan

臺北 Taipei

萬華 Wanhua

板橋 Banqiao

浮洲 Fuzhou

樹林 Shulin

星期三

08:17

星期四

08:17

星期五

08:17

星期六

08:17

火車區間的資訊

方向: 4119 - 瑞芳 Ruifang - 樹林 Shulin

站點數量: 16

行車時間: 75 分

途經車站:

 [火車區間的線路圖](#)

方向: 4122 - 和平 Heping - 花蓮 Hualien

7 站

[查看服務時間表](#)

和平 Heping

和仁 Heren

崇德 Chongde

新城 Xincheng

景美 Jingmei

北埔 Beipu

花蓮 Hualien

火車區間的服務時間表

往4122 - 和平 Heping - 花蓮 Hualien方向的時間表

星期日

08:11

星期一

08:11

星期二

08:11

星期三

08:11

星期四

08:11

星期五

08:11

星期六

08:11

火車區間的資訊

方向: 4122 - 和平 Heping - 花蓮 Hualien

站點數量: 7

行車時間: 38 分

途經車站:

 [火車區間的線路圖](#)

方向: 4123 - 蘇澳 Su'ao - 樹林 Shulin

火車區間的服務時間表

38 站

[查看服務時間表](#)

蘇澳 Su'Ao

蘇澳新 Su'Aoxin

冬山 Dongshan

羅東 Luodong

中里(宜蘭) Zhongli (Yilan)

二結 Erjie

宜蘭 Yilan

四城 Sicheng

礁溪 Jiaoxi

頂埔 Dingpu

頭城 Toucheng

外澳 Wai'Ao

龜山 Guishan

大溪 Daxi

大里 Dali

石城 Shicheng

福隆 Fulong

貢寮 Gongliao

雙溪 Shuangxi

牡丹 Mudan

三貂嶺 Sandiaoling

猴硐 Houtong

瑞芳 Ruifang

四腳亭 Sijiaoting

暖暖 Nuannuan

八堵 Badu

七堵 Qidu

百福 Baifu

五堵 Wudu

汐止 Xizhi

汐科 Xike

往4123 - 蘇澳 Su'Ao - 樹林 Shulin方向的時間表

星期日 06:48

星期一 06:48

星期二 06:48

星期三 06:48

星期四 06:48

星期五 06:48

星期六 06:48

火車區間的資訊

方向: 4123 - 蘇澳 Su'Ao - 樹林 Shulin

站點數量: 38

行車時間: 197 分

途經車站:

 [火車區間的線路圖](#)

南港 Nangang
松山 Songshan
臺北 Taipei
萬華 Wanhua
板橋 Banqiao
浮洲 Fuzhou
樹林 Shulin

方向: 4124 - 頭城 Toucheng - 花蓮 Hualien

22 站

[查看服務時間表](#)

頭城 Toucheng
頂埔 Dingpu
礁溪 Jiaoxi
四城 Sicheng
宜蘭 Yilan
二結 Erjie
中里(宜蘭) Zhongli (Yilan)
羅東 Luodong
冬山 Dongshan
蘇澳新 Su'Aoxin
永樂 Yongle
東澳 Dong'Ao
南澳 Nan'Ao
武塔 Wuta
漢本 Hanben
和平 Heping
和仁 Heren
崇德 Chongde
新城 Xincheng
景美 Jingmei
北埔 Beipu
花蓮 Hualien

火車區間的服務時間表

往4124 - 頭城 Toucheng - 花蓮 Hualien方向的時間表

星期日	07:15
星期一	07:15
星期二	07:15
星期三	07:15
星期四	07:15
星期五	07:15
星期六	07:15

火車區間的資訊

方向: 4124 - 頭城 Toucheng - 花蓮 Hualien

站點數量: 22

行車時間: 126 分

途經車站:

 [火車區間的線路圖](#)

方向: 4128 - 樹林 Shulin - 蘇澳 Su'Ao

38 站

[查看服務時間表](#)

樹林 Shulin
浮洲 Fuzhou
板橋 Banqiao
萬華 Wanhua
臺北 Taipei
松山 Songshan
南港 Nangang
汐科 Xike
汐止 Xizhi
五堵 Wudu
百福 Baifu
七堵 Qidu
八堵 Badu
暖暖 Nuannuan
四腳亭 Sijiaoting
瑞芳 Ruifang
猴硐 Houtong
三貂嶺 Sandiaoling
牡丹 Mudan
雙溪 Shuangxi
貢寮 Gongliao
福隆 Fulong
石城 Shicheng
大里 Dali
大溪 Daxi
龜山 Guishan
外澳 Wai'Ao
頭城 Toucheng
頂埔 Dingpu

火車區間的服務時間表

往4128 - 樹林 Shulin - 蘇澳 Su'Ao方向的時間表

星期日	05:05
星期一	05:05
星期二	05:05
星期三	05:05
星期四	05:05
星期五	05:05
星期六	05:05

火車區間的資訊

方向: 4128 - 樹林 Shulin - 蘇澳 Su'Ao

站點數量: 38

行車時間: 189 分

途經車站:

 [火車區間的線路圖](#)

礁溪 Jiaoxi

四城 Sicheng

宜蘭 Yilan

二結 Erjie

中里(宜蘭) Zhongli (Yilan)

羅東 Luodong

冬山 Dongshan

蘇澳新 Su'Aoxin

蘇澳 Su'Ao

方向: 4129 - 蘇澳 Su'Ao - 頭城 Toucheng

11 站

[查看服務時間表](#)

蘇澳 Su'Ao

蘇澳新 Su'Aoxin

冬山 Dongshan

羅東 Luodong

中里(宜蘭) Zhongli (Yilan)

二結 Erjie

宜蘭 Yilan

四城 Sicheng

礁溪 Jiaoxi

頂埔 Dingpu

頭城 Toucheng

火車區間的服務時間表

往4129 - 蘇澳 Su'Ao - 頭城 Toucheng方向的時間表

星期日	無服務
星期一	07:51
星期二	07:51
星期三	07:51
星期四	07:51
星期五	07:51
星期六	無服務

火車區間的資訊

方向: 4129 - 蘇澳 Su'Ao - 頭城 Toucheng

站點數量: 11

行車時間: 53 分

途經車站:

 [火車區間的線路圖](#)

方向: 4131 - 蘇澳 Su'Ao - 樹林 Shulin

38 站

[查看服務時間表](#)

蘇澳 Su'Ao

蘇澳新 Su'Aoxin

冬山 Dongshan

羅東 Luodong

火車區間的服務時間表

往4131 - 蘇澳 Su'Ao - 樹林 Shulin方向的時間表

星期日	07:37
星期一	07:37
星期二	07:37
星期三	07:37
星期四	07:37
星期五	07:37

二結 Erjie

宜蘭 Yilan

四城 Sicheng

礁溪 Jiaoxi

頂埔 Dingpu

頭城 Toucheng

外澳 Wai'ao

龜山 Guishan

大溪 Daxi

大里 Dali

石城 Shicheng

福隆 Fulong

貢寮 Gongliao

雙溪 Shuangxi

牡丹 Mudan

三貂嶺 Sandiaoling

猴硐 Houtong

瑞芳 Ruifang

四腳亭 Sijiaoting

暖暖 Nuannuan

八堵 Badu

七堵 Qidu

百福 Baifu

五堵 Wudu

汐止 Xizhi

汐科 Xike

南港 Nangang

松山 Songshan

臺北 Taipei

萬華 Wanhua

板橋 Banqiao

浮洲 Fuzhou

火車區間的資訊

方向: 4131 - 蘇澳 Su'ao - 樹林 Shulin

站點數量: 38

行車時間: 196 分

途經車站:

 [火車區間的線路圖](#)

方向: 4133 - 花蓮 Hualien - 宜蘭 Yilan

18 站

[查看服務時間表](#)

- 花蓮 Hualien
- 北埔 Beipu
- 景美 Jingmei
- 新城 Xincheng
- 崇德 Chongde
- 和仁 Heren
- 和平 Heping
- 漢本 Hanben
- 武塔 Wuta
- 南澳 Nan'Ao
- 東澳 Dong'Ao
- 永樂 Yongle
- 蘇澳新 Su'Aoxin
- 冬山 Dongshan
- 羅東 Luodong
- 中里(宜蘭) Zhongli (Yilan)
- 二結 Erjie
- 宜蘭 Yilan

方向: 4135 - 福隆 Fulong - 樹林 Shulin

22 站

[查看服務時間表](#)

- 福隆 Fulong
- 貢寮 Gongliao
- 雙溪 Shuangxi
- 牡丹 Mudan
- 三貂嶺 Sandiaoling
- 猴硐 Houtong

火車區間的服務時間表

往4133 - 花蓮 Hualien - 宜蘭 Yilan方向的時間表

星期日	07:32
星期一	07:32
星期二	07:32
星期三	07:32
星期四	07:32
星期五	07:32
星期六	07:32

火車區間的資訊

方向: 4133 - 花蓮 Hualien - 宜蘭 Yilan

站點數量: 18

行車時間: 105 分

途經車站:

 [火車區間的線路圖](#)

火車區間的服務時間表

往4135 - 福隆 Fulong - 樹林 Shulin方向的時間表

星期日	09:48
星期一	09:48
星期二	09:48
星期三	09:48
星期四	09:48
星期五	09:48
星期六	09:48

瑞芳 Ruifang

四腳亭 Sijiaoting

暖暖 Nuannuan

八堵 Badu

七堵 Qidu

百福 Baifu

五堵 Wudu

汐止 Xizhi

汐科 Xike

南港 Nangang

松山 Songshan

臺北 Taipei

萬華 Wanhua

板橋 Banqiao

浮洲 Fuzhou

樹林 Shulin

火車區間的資訊

方向: 4135 - 福隆 Fulong - 樹林 Shulin

站點數量: 22

行車時間: 110 分

途經車站:

火車區間的線路圖

方向: 4137 - 蘇澳 Su'Ao - 樹林 Shulin

38 站

[查看服務時間表](#)

蘇澳 Su'Ao

蘇澳新 Su'Aoxin

冬山 Dongshan

羅東 Luodong

中里(宜蘭) Zhongli (Yilan)

二結 Erjie

宜蘭 Yilan

四城 Sicheng

礁溪 Jiaoxi

頂埔 Dingpu

頭城 Toucheng

外澳 Wai'Ao

龜山 Guishan

火車區間的服務時間表

往4137 - 蘇澳 Su'Ao - 樹林 Shulin方向的時間表

星期日	08:53
星期一	08:53
星期二	08:53
星期三	08:53
星期四	08:53
星期五	08:53
星期六	08:53

火車區間的資訊

方向: 4137 - 蘇澳 Su'Ao - 樹林 Shulin

站點數量: 38

行車時間: 191 分

途經車站:

火車區間的線路圖

大溪 Daxi

大里 Dali

石城 Shicheng

福隆 Fulong

貢寮 Gongliao

雙溪 Shuangxi

牡丹 Mudan

三貂嶺 Sandiaoling

猴硐 Houtong

瑞芳 Ruifang

四腳亭 Sijiaoting

暖暖 Nuannuan

八堵 Badu

七堵 Qidu

百福 Baifu

五堵 Wudu

汐止 Xizhi

汐科 Xike

南港 Nangang

松山 Songshan

臺北 Taipei

萬華 Wanhua

板橋 Banqiao

浮洲 Fuzhou

樹林 Shulin

方向: 4138 - 中壢 Zhongli_Taoyuan - 蘇澳 Su/Ao

44 站

[查看服務時間表](#)

中壢 Zhongli (Taoyuan)

內壢 Neili

桃園 Taoyuan

鶯歌 Yingge

火車區間的服務時間表

往4138 - 中壢 Zhongli_Taoyuan - 蘇澳 Su/Ao方向的時間表

星期日	05:18
-----	-------

星期一	05:18
-----	-------

星期二	05:18
-----	-------

星期三	05:18
-----	-------

星期四	05:18
-----	-------

山佳 Shanjia
南樹林 South Shulin
樹林 Shulin
浮洲 Fuzhou
板橋 Banqiao
萬華 Wanhua
臺北 Taipei
松山 Songshan
南港 Nangang
汐科 Xike
汐止 Xizhi
五堵 Wudu
百福 Baifu
七堵 Qidu
八堵 Badu
暖暖 Nuannuan
四腳亭 Sijiaoting
瑞芳 Ruifang
猴硐 Houtong
三貂嶺 Sandiaoling
牡丹 Mudan
雙溪 Shuangxi
貢寮 Gongliao
福隆 Fulong
石城 Shicheng
大里 Dali
大溪 Daxi
龜山 Guishan
外澳 Wai'ao
頭城 Toucheng
頂埔 Dingpu
礁溪 Jiaoxi
四城 Sicheng

星期五 05:18
星期六 05:18

火車區間的資訊

方向: 4138 - 中壢 Zhongli_Taoyuan - 蘇澳 Su'ao

站點數量: 44

行車時間: 238 分

途經車站:

 [火車區間的線路圖](#)

宜蘭 Yilan

二結 Erjie

中里(宜蘭) Zhongli (Yilan)

羅東 Luodong

冬山 Dongshan

蘇澳新 Su'Aoxin

蘇澳 Su'Ao

方向: 4142 - 頭城 Toucheng - 蘇澳 Su'Ao

11 站

[查看服務時間表](#)

頭城 Toucheng

頂埔 Dingpu

礁溪 Jiaoxi

四城 Sicheng

宜蘭 Yilan

二結 Erjie

中里(宜蘭) Zhongli (Yilan)

羅東 Luodong

冬山 Dongshan

蘇澳新 Su'Aoxin

蘇澳 Su'Ao

方向: 4144 - 樹林 Shulin - 瑞芳 Ruifang

16 站

[查看服務時間表](#)

樹林 Shulin

浮洲 Fuzhou

板橋 Banqiao

萬華 Wanhua

臺北 Taipei

松山 Songshan

火車區間的服務時間表

往4142 - 頭城 Toucheng - 蘇澳 Su'Ao方向的時間表

星期日	無服務
星期一	08:53
星期二	08:53
星期三	08:53
星期四	08:53
星期五	08:53
星期六	無服務

火車區間的資訊

方向: 4142 - 頭城 Toucheng - 蘇澳 Su'Ao

站點數量: 11

行車時間: 61 分

途經車站:

 [火車區間的線路圖](#)

火車區間的服務時間表

往4144 - 樹林 Shulin - 瑞芳 Ruifang方向的時間表

星期日	06:28
星期一	06:28
星期二	06:28
星期三	06:28
星期四	06:28
星期五	06:28
星期六	06:28

南港 Nangang

汐科 Xike

汐止 Xizhi

五堵 Wudu

百福 Baifu

七堵 Qidu

八堵 Badu

暖暖 Nuannuan

四腳亭 Sijiaoting

瑞芳 Ruifang

火車區間的資訊

方向: 4144 - 樹林 Shulin - 瑞芳 Ruifang

站點數量: 16

行車時間: 70 分

途經車站:

火車區間的線路圖

方向: 4146 - 宜蘭 Yilan - 花蓮 Hualien

18 站

[查看服務時間表](#)

宜蘭 Yilan

二結 Erjie

中里(宜蘭) Zhongli (Yilan)

羅東 Luodong

冬山 Dongshan

蘇澳新 Su'Aoxin

永樂 Yongle

東澳 Dong'ao

南澳 Nan'ao

武塔 Wuta

漢本 Hanben

和平 Heping

和仁 Heren

崇德 Chongde

新城 Xincheng

景美 Jingmei

北埔 Beipu

花蓮 Hualien

火車區間的服務時間表

往4146 - 宜蘭 Yilan - 花蓮 Hualien方向的時間表

星期日	09:46
星期一	09:46
星期二	09:46
星期三	09:46
星期四	09:46
星期五	09:46
星期六	09:46

火車區間的資訊

方向: 4146 - 宜蘭 Yilan - 花蓮 Hualien

站點數量: 18

行車時間: 121 分

途經車站:

火車區間的線路圖

方向: 4148 - 北湖 Beihu - 蘇澳 Su'Ao

49 站

[查看服務時間表](#)

北湖 Beihu
新富 Xinfu
富岡 Fugang
楊梅 Yangmei
埔心 Puxin
中壢 Zhongli (Taoyuan)
內壢 Neili
桃園 Taoyuan
鶯歌 Yingge
山佳 Shanjia
南樹林 South Shulin
樹林 Shulin
浮洲 Fuzhou
板橋 Banqiao
萬華 Wanhua
臺北 Taipei
松山 Songshan
南港 Nangang
汐科 Xike
汐止 Xizhi
五堵 Wudu
百福 Baifu
七堵 Qidu
八堵 Badu
暖暖 Nuannuan
四腳亭 Sijiaoting
瑞芳 Ruifang
猴硐 Houtong
三貂嶺 Sandiaoling

火車區間的服務時間表

往4148 - 北湖 Beihu - 蘇澳 Su'Ao方向的時間表

星期日	06:06
星期一	06:06
星期二	06:06
星期三	06:06
星期四	06:06
星期五	06:06
星期六	06:06

火車區間的資訊

方向: 4148 - 北湖 Beihu - 蘇澳 Su'Ao

站點數量: 49

行車時間: 274 分

途經車站:

 [火車區間的線路圖](#)

牡丹 Mudan

雙溪 Shuangxi

貢寮 Gongliao

福隆 Fulong

石城 Shicheng

大里 Dali

大溪 Daxi

龜山 Guishan

外澳 Wai'Ao

頭城 Toucheng

頂埔 Dingpu

礁溪 Jiaoxi

四城 Sicheng

宜蘭 Yilan

二結 Erjie

中里(宜蘭) Zhongli (Yilan)

羅東 Luodong

冬山 Dongshan

蘇澳新 Su'Aoxin

蘇澳 Su'Ao

方向: 4151 - 蘇澳 Su'Ao - 樹林 Shulin

38 站

[查看服務時間表](#)

蘇澳 Su'Ao

蘇澳新 Su'Aoxin

冬山 Dongshan

羅東 Luodong

中里(宜蘭) Zhongli (Yilan)

二結 Erjie

宜蘭 Yilan

四城 Sicheng

礁溪 Jiaoxi

火車區間的服務時間表

往4151 - 蘇澳 Su'Ao - 樹林 Shulin方向的時間表

星期日	10:17
星期一	10:17
星期二	10:17
星期三	10:17
星期四	10:17
星期五	10:17
星期六	10:17

火車區間的資訊

方向: 4151 - 蘇澳 Su'Ao - 樹林 Shulin

站點數量: 38

行車時間: 187 分
途經車站:

火車區間的線路圖

頂埔 Dingpu

頭城 Toucheng

外澳 Wai'Ao

龜山 Guishan

大溪 Daxi

大里 Dali

石城 Shicheng

福隆 Fulong

貢寮 Gongliao

雙溪 Shuangxi

牡丹 Mudan

三貂嶺 Sandiaoling

猴硐 Houtong

瑞芳 Ruifang

四腳亭 Sijiaoting

暖暖 Nuannuan

八堵 Badu

七堵 Qidu

百福 Baifu

五堵 Wudu

汐止 Xizhi

汐科 Xike

南港 Nangang

松山 Songshan

臺北 Taipei

萬華 Wanhua

板橋 Banqiao

浮洲 Fuzhou

樹林 Shulin

方向: 4152 - 北湖 Beihu - 福隆 Fulong

32 站

[查看服務時間表](#)

火車區間的服務時間表

往4152 - 北湖 Beihu - 福隆 Fulong方向的時間表

星期日

06:33

北湖 Beihu
新富 Xinfu
富岡 Fugang
楊梅 Yangmei
埔心 Puxin
中壢 Zhongli (Taoyuan)
內壢 Neili
桃園 Taoyuan
鶯歌 Yingge
山佳 Shanjia
南樹林 South Shulin
樹林 Shulin
浮洲 Fuzhou
板橋 Banqiao
萬華 Wanhua
臺北 Taipei
松山 Songshan
南港 Nangang
汐科 Xike
汐止 Xizhi
五堵 Wudu
百福 Baifu
七堵 Qidu
八堵 Badu
暖暖 Nuannuan
四腳亭 Sijiaoting
瑞芳 Ruifang
猴硐 Houtong
牡丹 Mudan
雙溪 Shuangxi
貢寮 Gongliao
福隆 Fulong

星期一	06:33
星期二	06:33
星期三	06:33
星期四	06:33
星期五	06:33
星期六	06:33

火車區間的資訊

方向: 4152 - 北湖 Beihu - 福隆 Fulong

站點數量: 32

行車時間: 171 分

途經車站:

 [火車區間的線路圖](#)

方向: 4154 - 北湖 Beihu - 蘇澳 Su'Ao

49 站

[查看服務時間表](#)

北湖 Beihu

新富 Xinfu

富岡 Fugang

楊梅 Yangmei

埔心 Puxin

中壢 Zhongli (Taoyuan)

內壢 Neili

桃園 Taoyuan

鶯歌 Yingge

山佳 Shanjia

南樹林 South Shulin

樹林 Shulin

浮洲 Fuzhou

板橋 Banqiao

萬華 Wanhua

臺北 Taipei

松山 Songshan

南港 Nangang

汐科 Xike

汐止 Xizhi

五堵 Wudu

百福 Baifu

七堵 Qidu

八堵 Badu

暖暖 Nuannuan

四腳亭 Sijiaoting

瑞芳 Ruifang

猴硐 Houtong

三貂嶺 Sandiaoling

火車區間的服務時間表

往4154 - 北湖 Beihu - 蘇澳 Su'Ao方向的時間表

星期日	06:56
星期一	06:56
星期二	06:56
星期三	06:56
星期四	06:56
星期五	06:56
星期六	06:56

火車區間的資訊

方向: 4154 - 北湖 Beihu - 蘇澳 Su'Ao

站點數量: 49

行車時間: 283 分

途經車站:

 [火車區間的線路圖](#)

牡丹 Mudan

雙溪 Shuangxi

貢寮 Gongliao

福隆 Fulong

石城 Shicheng

大里 Dali

大溪 Daxi

龜山 Guishan

外澳 Wai'ao

頭城 Toucheng

頂埔 Dingpu

礁溪 Jiaoxi

四城 Sicheng

宜蘭 Yilan

二結 Erjie

中里(宜蘭) Zhongli (Yilan)

羅東 Luodong

冬山 Dongshan

蘇澳新 Su'Aoxin

蘇澳 Su'ao

方向: 4161 - 花蓮 Hualien - 宜蘭 Yilan

18 站

[查看服務時間表](#)

花蓮 Hualien

北埔 Beipu

景美 Jingmei

新城 Xincheng

崇德 Chongde

和仁 Heren

和平 Heping

漢本 Hanben

武塔 Wuta

火車區間的服務時間表

往4161 - 花蓮 Hualien - 宜蘭 Yilan方向的時間表

星期日	09:34
星期一	09:34
星期二	09:34
星期三	09:34
星期四	09:34
星期五	09:34
星期六	09:34

火車區間的資訊

方向: 4161 - 花蓮 Hualien - 宜蘭 Yilan

站點數量: 18

南澳 Nan'Ao

東澳 Dong'Ao

永樂 Yongle

蘇澳新 Su'Aoxin

冬山 Dongshan

羅東 Luodong

中里(宜蘭) Zhongli (Yilan)

二結 Erjie

宜蘭 Yilan

方向: 4162 - 樹林 Shulin - 蘇澳 Su'Ao

38 站

[查看服務時間表](#)

樹林 Shulin

浮洲 Fuzhou

板橋 Banqiao

萬華 Wanhua

臺北 Taipei

松山 Songshan

南港 Nangang

汐科 Xike

汐止 Xizhi

五堵 Wudu

百福 Baifu

七堵 Qidu

八堵 Badu

暖暖 Nuannuan

四腳亭 Sijiaoting

瑞芳 Ruifang

猴硐 Houtong

三貂嶺 Sandiaoling

牡丹 Mudan

雙溪 Shuangxi

行車時間: 105 分

途經車站:



火車區間的服務時間表

往4162 - 樹林 Shulin - 蘇澳 Su'Ao方向的時間表

星期日	09:04
星期一	09:04
星期二	09:04
星期三	09:04
星期四	09:04
星期五	09:04
星期六	09:04

火車區間的資訊

方向: 4162 - 樹林 Shulin - 蘇澳 Su'Ao

站點數量: 38

行車時間: 211 分

途經車站:



貢寮 Gongliao

福隆 Fulong

石城 Shicheng

大里 Dali

大溪 Daxi

龜山 Guishan

外澳 Wai'Ao

頭城 Toucheng

頂埔 Dingpu

礁溪 Jiaoxi

四城 Sicheng

宜蘭 Yilan

二結 Erjie

中里(宜蘭) Zhongli (Yilan)

羅東 Luodong

冬山 Dongshan

蘇澳新 Su'Aoxin

蘇澳 Su'Ao

方向: 4171 - 蘇澳 Su'Ao - 樹林 Shulin

38 站

[查看服務時間表](#)

蘇澳 Su'Ao

蘇澳新 Su'Aoxin

冬山 Dongshan

羅東 Luodong

中里(宜蘭) Zhongli (Yilan)

二結 Erjie

宜蘭 Yilan

四城 Sicheng

礁溪 Jiaoxi

頂埔 Dingpu

頭城 Toucheng

火車區間的服務時間表

往4171 - 蘇澳 Su'Ao - 樹林 Shulin方向的時間表

星期日	11:21
星期一	11:21
星期二	11:21
星期三	11:21
星期四	11:21
星期五	11:21
星期六	11:21

火車區間的資訊

方向: 4171 - 蘇澳 Su'Ao - 樹林 Shulin

站點數量: 38

行車時間: 192 分

途經車站:

外澳 Wai'ao

龜山 Guishan

大溪 Daxi

大里 Dali

石城 Shicheng

福隆 Fulong

貢寮 Gongliao

雙溪 Shuangxi

牡丹 Mudan

三貂嶺 Sandiaoling

猴硐 Houtong

瑞芳 Ruifang

四腳亭 Sijiaoting

暖暖 Nuannuan

八堵 Badu

七堵 Qidu

百福 Baifu

五堵 Wudu

汐止 Xizhi

汐科 Xike

南港 Nangang

松山 Songshan

臺北 Taipei

萬華 Wanhua

板橋 Banqiao

浮洲 Fuzhou

樹林 Shulin

方向: 4172 - 樹林 Shulin - 蘇澳 Su'ao

38 站

[查看服務時間表](#)

樹林 Shulin

浮洲 Fuzhou

火車區間的服務時間表

往4172 - 樹林 Shulin - 蘇澳 Su'ao方向的時間表

星期日	10:08
-----	-------

星期一	10:08
-----	-------

星期二	10:08
-----	-------

星期三	10:08
-----	-------

板橋 Banqiao

萬華 Wanhua

臺北 Taipei

松山 Songshan

南港 Nangang

汐科 Xike

汐止 Xizhi

五堵 Wudu

百福 Baifu

七堵 Qidu

八堵 Badu

暖暖 Nuannuan

四腳亭 Sijiaoting

瑞芳 Ruifang

猴硐 Houtong

三貂嶺 Sandiaoling

牡丹 Mudan

雙溪 Shuangxi

貢寮 Gongliao

福隆 Fulong

石城 Shicheng

大里 Dali

大溪 Daxi

龜山 Guishan

外澳 Wai'ao

頭城 Toucheng

頂埔 Dingpu

礁溪 Jiaoxi

四城 Sicheng

宜蘭 Yilan

二結 Erjie

中里(宜蘭) Zhongli (Yilan)

羅東 Luodong

星期四

10:08

星期五

10:08

星期六

10:08

火車區間的資訊

方向: 4172 - 樹林 Shulin - 蘇澳 Su'ao

站點數量: 38

行車時間: 187 分

途經車站:

 [火車區間的線路圖](#)

冬山 Dongshan

蘇澳新 Su'Aoxin

蘇澳 Su'Ao

方向: 4173 - 蘇澳 Su'Ao - 樹林 Shulin

38 站

[查看服務時間表](#)

蘇澳 Su'Ao

蘇澳新 Su'Aoxin

冬山 Dongshan

羅東 Luodong

中里(宜蘭) Zhongli (Yilan)

二結 Erjie

宜蘭 Yilan

四城 Sicheng

礁溪 Jiaoxi

頂埔 Dingpu

頭城 Toucheng

外澳 Wai'Ao

龜山 Guishan

大溪 Daxi

大里 Dali

石城 Shicheng

福隆 Fulong

貢寮 Gongliao

雙溪 Shuangxi

牡丹 Mudan

三貂嶺 Sandiaoling

猴硐 Houtong

瑞芳 Ruifang

四腳亭 Sijiaoting

暖暖 Nuannuan

八堵 Badu

火車區間的服務時間表

往4173 - 蘇澳 Su'Ao - 樹林 Shulin方向的時間表

星期日	12:11
星期一	12:11
星期二	12:11
星期三	12:11
星期四	12:11
星期五	12:11
星期六	12:11

火車區間的資訊

方向: 4173 - 蘇澳 Su'Ao - 樹林 Shulin

站點數量: 38

行車時間: 211 分

途經車站:

 [火車區間的線路圖](#)

七堵 Qidu

百福 Baifu

五堵 Wudu

汐止 Xizhi

汐科 Xike

南港 Nangang

松山 Songshan

臺北 Taipei

萬華 Wanhua

板橋 Banqiao

浮洲 Fuzhou

樹林 Shulin

方向: 4177 - 花蓮 Hualien - 樹林 Shulin

49 站

[查看服務時間表](#)

花蓮 Hualien

北埔 Beipu

景美 Jingmei

新城 Xincheng

崇德 Chongde

和仁 Heren

和平 Heping

漢本 Hanben

武塔 Wuta

南澳 Nan'ao

東澳 Dong'ao

永樂 Yongle

蘇澳新 Su'Aoxin

冬山 Dongshan

羅東 Luodong

中里(宜蘭) Zhongli (Yilan)

二結 Erjie

火車區間的服務時間表

往4177 - 花蓮 Hualien - 樹林 Shulin方向的時間表

星期日	11:25
星期一	11:25
星期二	11:25
星期三	11:25
星期四	11:25
星期五	11:25
星期六	11:25

火車區間的資訊

方向: 4177 - 花蓮 Hualien - 樹林 Shulin

站點數量: 49

行車時間: 267 分

途經車站:

 [火車區間的線路圖](#)

宜蘭 Yilan

四城 Sicheng

礁溪 Jiaoxi

頂埔 Dingpu

頭城 Toucheng

外澳 WaiAo

龜山 Guishan

大溪 Daxi

大里 Dali

石城 Shicheng

福隆 Fulong

貢寮 Gongliao

雙溪 Shuangxi

牡丹 Mudan

三貂嶺 Sandiaoling

猴硐 Houtong

瑞芳 Ruifang

四腳亭 Sijiaoting

暖暖 Nuannuan

八堵 Badu

七堵 Qidu

百福 Baifu

五堵 Wudu

汐止 Xizhi

汐科 Xike

南港 Nangang

松山 Songshan

臺北 Taipei

萬華 Wanhua

板橋 Banqiao

浮洲 Fuzhou

樹林 Shulin

方向: 4178 - 樹林 Shulin - 蘇澳 Su'Ao

38 站

[查看服務時間表](#)

樹林 Shulin

浮洲 Fuzhou

板橋 Banqiao

萬華 Wanhua

臺北 Taipei

松山 Songshan

南港 Nangang

汐科 Xike

汐止 Xizhi

五堵 Wudu

百福 Baifu

七堵 Qidu

八堵 Badu

暖暖 Nuannuan

四腳亭 Sijiaoting

瑞芳 Ruifang

猴硐 Houtong

三貂嶺 Sandiaoling

牡丹 Mudan

雙溪 Shuangxi

貢寮 Gongliao

福隆 Fulong

石城 Shicheng

大里 Dali

大溪 Daxi

龜山 Guishan

外澳 Wai'Ao

頭城 Toucheng

頂埔 Dingpu

火車區間的服務時間表

往4178 - 樹林 Shulin - 蘇澳 Su'Ao方向的時間表

星期日	10:57
星期一	10:57
星期二	10:57
星期三	10:57
星期四	10:57
星期五	10:57
星期六	10:57


火車區間的資訊

方向: 4178 - 樹林 Shulin - 蘇澳 Su'Ao

站點數量: 38

行車時間: 192 分

途經車站:

 [火車區間的線路圖](#)

礁溪 Jiaoxi

四城 Sicheng

宜蘭 Yilan

二結 Erjie

中里(宜蘭) Zhongli (Yilan)

羅東 Luodong

冬山 Dongshan

蘇澳新 Su'Aoxin

蘇澳 Su'Ao

方向: 4182 - 樹林 Shulin - 蘇澳 Su'Ao

38 站

[查看服務時間表](#)

樹林 Shulin

浮洲 Fuzhou

板橋 Banqiao

萬華 Wanhua

臺北 Taipei

松山 Songshan

南港 Nangang

汐科 Xike

汐止 Xizhi

五堵 Wudu

百福 Baifu

七堵 Qidu

八堵 Badu

暖暖 Nuannuan

四腳亭 Sijiaoting

瑞芳 Ruifang

猴硐 Houtong

三貂嶺 Sandiaoling

牡丹 Mudan

雙溪 Shuangxi

火車區間的服務時間表

往4182 - 樹林 Shulin - 蘇澳 Su'Ao方向的時間表

星期日	12:11
星期一	12:11
星期二	12:11
星期三	12:11
星期四	12:11
星期五	12:11
星期六	12:11

火車區間的資訊

方向: 4182 - 樹林 Shulin - 蘇澳 Su'Ao

站點數量: 38

行車時間: 197 分

途經車站:

 [火車區間的線路圖](#)

貢寮 Gongliao

福隆 Fulong

石城 Shicheng

大里 Dali

大溪 Daxi

龜山 Guishan

外澳 Wai'Ao

頭城 Toucheng

頂埔 Dingpu

礁溪 Jiaoxi

四城 Sicheng

宜蘭 Yilan

二結 Erjie

中里(宜蘭) Zhongli (Yilan)

羅東 Luodong

冬山 Dongshan

蘇澳新 Su'Aoxin

蘇澳 Su'Ao

方向: 4183 - 蘇澳 Su'Ao - 湖口 Hukou

50 站

[查看服務時間表](#)

蘇澳 Su'Ao

蘇澳新 Su'Aoxin

冬山 Dongshan

羅東 Luodong

中里(宜蘭) Zhongli (Yilan)

二結 Erjie

宜蘭 Yilan

四城 Sicheng

礁溪 Jiaoxi

頂埔 Dingpu

頭城 Toucheng

火車區間的服務時間表

往4183 - 蘇澳 Su'Ao - 湖口 Hukou方向的時間表

星期日	13:36
星期一	13:36
星期二	13:36
星期三	13:36
星期四	13:36
星期五	13:36
星期六	13:36

火車區間的資訊

方向: 4183 - 蘇澳 Su'Ao - 湖口 Hukou

站點數量: 50

行車時間: 249 分

途經車站:

外澳 Wai'ao

龜山 Guishan

大溪 Daxi

大里 Dali

石城 Shicheng

福隆 Fulong

貢寮 Gongliao

雙溪 Shuangxi

牡丹 Mudan

三貂嶺 Sandiaoling

猴硐 Houtong

瑞芳 Ruifang

四腳亭 Sijiaoting

暖暖 Nuannuan

八堵 Badu

七堵 Qidu

百福 Baifu

五堵 Wudu

汐止 Xizhi

汐科 Xike

南港 Nangang

松山 Songshan

臺北 Taipei

萬華 Wanhua

板橋 Banqiao

浮洲 Fuzhou

樹林 Shulin

南樹林 South Shulin

山佳 Shanjia

鶯歌 Yingge

桃園 Taoyuan

內壢 Neili

中壢 Zhongli (Taoyuan)

埔心 Puxin

楊梅 Yangmei

富岡 Fugang

新富 Xinfu

北湖 Beihu

湖口 Hukou

方向: 4184 - 宜蘭 Yilan - 花蓮 Hualien

18 站

[查看服務時間表](#)

宜蘭 Yilan

二結 Erjie

中里(宜蘭) Zhongli (Yilan)

羅東 Luodong

冬山 Dongshan

蘇澳新 Su'Aoxin

永樂 Yongle

東澳 Dong'ao

南澳 Nan'ao

武塔 Wuta

漢本 Hanben

和平 Heping

和仁 Heren

崇德 Chongde

新城 Xincheng

景美 Jingmei

北埔 Beipu

花蓮 Hualien

火車區間的服務時間表

往4184 - 宜蘭 Yilan - 花蓮 Hualien方向的時間表

星期日	15:23
星期一	15:23
星期二	15:23
星期三	15:23
星期四	15:23
星期五	15:23
星期六	15:23

火車區間的資訊

方向: 4184 - 宜蘭 Yilan - 花蓮 Hualien

站點數量: 18

行車時間: 114 分

途經車站:

 [火車區間的線路圖](#)

方向: 4187 - 花蓮 Hualien - 宜蘭 Yilan

18 站

[查看服務時間表](#)

花蓮 Hualien

火車區間的服務時間表

往4187 - 花蓮 Hualien - 宜蘭 Yilan方向的時間表

星期日	13:10
星期一	13:10
星期二	13:10

北埔 Beipu

景美 Jingmei

新城 Xincheng

崇德 Chongde

和仁 Heren

和平 Heping

漢本 Hanben

武塔 Wuta

南澳 Nan'Ao

東澳 Dong'Ao

永樂 Yongle

蘇澳新 Su'Aoxin

冬山 Dongshan

羅東 Luodong

中里(宜蘭) Zhongli (Yilan)

二結 Erjie

宜蘭 Yilan

星期三

13:10

星期四

13:10

星期五

13:10

星期六

13:10

火車區間的資訊

方向: 4187 - 花蓮 Hualien - 宜蘭 Yilan

站點數量: 18

行車時間: 105 分

途經車站:

 [火車區間的線路圖](#)

方向: 4188 - 樹林 Shulin - 蘇澳 Su'Ao

38 站

[查看服務時間表](#)

樹林 Shulin

浮洲 Fuzhou

板橋 Banqiao

萬華 Wanhua

臺北 Taipei

松山 Songshan

南港 Nangang

汐科 Xike

汐止 Xizhi

五堵 Wudu

百福 Baifu

七堵 Qidu

火車區間的服務時間表

往4188 - 樹林 Shulin - 蘇澳 Su'Ao方向的時間表

星期日

12:59

星期一

12:59

星期二

12:59

星期三

12:59

星期四

12:59

星期五

12:59

星期六

12:59

火車區間的資訊

方向: 4188 - 樹林 Shulin - 蘇澳 Su'Ao

站點數量: 38

行車時間: 190 分

途經車站:

 [火車區間的線路圖](#)

八堵 Badu

暖暖 Nuannuan

四腳亭 Sijiaoting

瑞芳 Ruifang

猴硐 Houtong

三貂嶺 Sandiaoling

牡丹 Mudan

雙溪 Shuangxi

貢寮 Gongliao

福隆 Fulong

石城 Shicheng

大里 Dali

大溪 Daxi

龜山 Guishan

外澳 Wai'ao

頭城 Toucheng

頂埔 Dingpu

礁溪 Jiaoxi

四城 Sicheng

宜蘭 Yilan

二結 Erjie

中里(宜蘭) Zhongli (Yilan)

羅東 Luodong

冬山 Dongshan

蘇澳新 Su'Aoxin

蘇澳 Su'ao

方向: 4189 - 蘇澳 Su'ao - 樹林 Shulin

38 站

[查看服務時間表](#)

蘇澳 Su'ao

蘇澳新 Su'Aoxin

冬山 Dongshan

火車區間的服務時間表

往4189 - 蘇澳 Su'ao - 樹林 Shulin方向的時間表

星期日	15:22
星期一	無服務
星期二	無服務
星期三	無服務
星期四	無服務

羅東 Luodong

中里(宜蘭) Zhongli (Yilan)

二結 Erjie

宜蘭 Yilan

四城 Sicheng

礁溪 Jiaoxi

頂埔 Dingpu

頭城 Toucheng

外澳 Wai'ao

龜山 Guishan

大溪 Daxi

大里 Dali

石城 Shicheng

福隆 Fulong

貢寮 Gongliao

雙溪 Shuangxi

牡丹 Mudan

三貂嶺 Sandiaoling

猴硐 Houtong

瑞芳 Ruifang

四腳亭 Sijiaoting

暖暖 Nuannuan

八堵 Badu

七堵 Qidu

百福 Baifu

五堵 Wudu

汐止 Xizhi

汐科 Xike

南港 Nangang

松山 Songshan

臺北 Taipei

萬華 Wanhua

板橋 Banqiao

星期五

15:22

星期六

15:22

火車區間的資訊

方向: 4189 - 蘇澳 Su'ao - 樹林 Shulin

站點數量: 38

行車時間: 217 分

途經車站:

 [火車區間的線路圖](#)

浮洲 Fuzhou

樹林 Shulin

方向: 4191 - 蘇澳 Su'Ao - 鶯歌 Yingge

41 站

[查看服務時間表](#)

蘇澳 Su'Ao

蘇澳新 Su'Aoxin

冬山 Dongshan

羅東 Luodong

中里(宜蘭) Zhongli (Yilan)

二結 Erjie

宜蘭 Yilan

四城 Sicheng

礁溪 Jiaoxi

頂埔 Dingpu

頭城 Toucheng

外澳 Wai'Ao

龜山 Guishan

大溪 Daxi

大里 Dali

石城 Shicheng

福隆 Fulong

貢寮 Gongliao

雙溪 Shuangxi

牡丹 Mudan

三貂嶺 Sandiaoling

猴硐 Houtong

瑞芳 Ruifang

四腳亭 Sijiaoting

暖暖 Nuannuan

八堵 Badu

七堵 Qidu

火車區間的服務時間表

往4191 - 蘇澳 Su'Ao - 鶯歌 Yingge方向的時間表

星期日	14:45
星期一	14:45
星期二	14:45
星期三	14:45
星期四	14:45
星期五	14:45
星期六	14:45

火車區間的資訊

方向: 4191 - 蘇澳 Su'Ao - 鶯歌 Yingge

站點數量: 41

行車時間: 203 分

途經車站:

 [火車區間的線路圖](#)

百福 Baifu

五堵 Wudu

汐止 Xizhi

汐科 Xike

南港 Nangang

松山 Songshan

臺北 Taipei

萬華 Wanhua

板橋 Banqiao

浮洲 Fuzhou

樹林 Shulin

南樹林 South Shulin

山佳 Shanjia

鶯歌 Yingge

方向: 4193 - 蘇澳 Su'Ao - 樹林 Shulin

38 站

[查看服務時間表](#)

蘇澳 Su'Ao

蘇澳新 Su'Aoxin

冬山 Dongshan

羅東 Luodong

中里(宜蘭) Zhongli (Yilan)

二結 Erjie

宜蘭 Yilan

四城 Sicheng

礁溪 Jiaoxi

頂埔 Dingpu

頭城 Toucheng

外澳 Wai'Ao

龜山 Guishan

大溪 Daxi

大里 Dali

火車區間的服務時間表

往4193 - 蘇澳 Su'Ao - 樹林 Shulin方向的時間表

星期日	無服務
星期一	15:22
星期二	15:22
星期三	15:22
星期四	15:22
星期五	無服務
星期六	無服務

火車區間的資訊

方向: 4193 - 蘇澳 Su'Ao - 樹林 Shulin

站點數量: 38

行車時間: 202 分

途經車站:

 [火車區間的線路圖](#)

石城 Shicheng

福隆 Fulong

貢寮 Gongliao

雙溪 Shuangxi

牡丹 Mudan

三貂嶺 Sandiaoling

猴硐 Houtong

瑞芳 Ruifang

四腳亭 Sijiaoting

暖暖 Nuannuan

八堵 Badu

七堵 Qidu

百福 Baifu

五堵 Wudu

汐止 Xizhi

汐科 Xike

南港 Nangang

松山 Songshan

臺北 Taipei

萬華 Wanhua

板橋 Banqiao

浮洲 Fuzhou

樹林 Shulin

方向: 4194 - 頭城 Toucheng - 蘇澳 Su'ao

11 站

[查看服務時間表](#)

頭城 Toucheng

頂埔 Dingpu

礁溪 Jiaoxi

四城 Sicheng

宜蘭 Yilan

二結 Erjie

火車區間的服務時間表

往4194 - 頭城 Toucheng - 蘇澳 Su'ao方向的時間表

星期日	無服務
星期一	17:02
星期二	17:02
星期三	17:02
星期四	17:02
星期五	17:02
星期六	無服務

中里(宜蘭) Zhongli (Yilan)

羅東 Luodong

冬山 Dongshan

蘇澳新 Su'Aoxin

蘇澳 Su'Ao

火車區間的資訊

方向: 4194 - 頭城 Toucheng - 蘇澳 Su'Ao

站點數量: 11

行車時間: 55 分

途經車站:

火車區間的線路圖

方向: 4195 - 羅東 Luodong - 頭城 Toucheng

8 站

[查看服務時間表](#)

羅東 Luodong

中里(宜蘭) Zhongli (Yilan)

二結 Erjie

宜蘭 Yilan

四城 Sicheng

礁溪 Jiaoxi

頂埔 Dingpu

頭城 Toucheng

火車區間的服務時間表

往4195 - 羅東 Luodong - 頭城 Toucheng方向的時間表

星期日	無服務
星期一	16:00
星期二	16:00
星期三	16:00
星期四	16:00
星期五	16:00
星期六	無服務

火車區間的資訊

方向: 4195 - 羅東 Luodong - 頭城 Toucheng

站點數量: 8

行車時間: 30 分

途經車站:

火車區間的線路圖

方向: 4197 - 蘇澳 Su'Ao - 樹林 Shulin

38 站

[查看服務時間表](#)

蘇澳 Su'Ao

蘇澳新 Su'Aoxin

冬山 Dongshan

羅東 Luodong

中里(宜蘭) Zhongli (Yilan)

二結 Erjie

宜蘭 Yilan

火車區間的服務時間表

往4197 - 蘇澳 Su'Ao - 樹林 Shulin方向的時間表

星期日	16:12
星期一	16:12
星期二	16:12
星期三	16:12
星期四	16:12
星期五	16:12
星期六	16:12

四城 Sicheng

礁溪 Jiaoxi

頂埔 Dingpu

頭城 Toucheng

外澳 Wai'Ao

龜山 Guishan

大溪 Daxi

大里 Dali

石城 Shicheng

福隆 Fulong

貢寮 Gongliao

雙溪 Shuangxi

牡丹 Mudan

三貂嶺 Sandiaoling

猴硐 Houtong

瑞芳 Ruifang

四腳亭 Sijiaoting

暖暖 Nuannuan

八堵 Badu

七堵 Qidu

百福 Baifu

五堵 Wudu

汐止 Xizhi

汐科 Xike

南港 Nangang

松山 Songshan

臺北 Taipei

萬華 Wanhua

板橋 Banqiao

浮洲 Fuzhou

樹林 Shulin

火車區間的資訊

方向: 4197 - 蘇澳 Su'Ao - 樹林 Shulin

站點數量: 38

行車時間: 183 分

途經車站:

 [火車區間的線路圖](#)

方向: 4198 - 樹林 Shulin - 蘇澳 Su'Ao

火車區間的服務時間表

38 站

[查看服務時間表](#)

樹林 Shulin
浮洲 Fuzhou
板橋 Banqiao
萬華 Wanhua
臺北 Taipei
松山 Songshan
南港 Nangang
汐科 Xike
汐止 Xizhi
五堵 Wudu
百福 Baifu
七堵 Qidu
八堵 Badu
暖暖 Nuannuan
四腳亭 Sijiaoting
瑞芳 Ruifang
猴硐 Houtong
三貂嶺 Sandiaoling
牡丹 Mudan
雙溪 Shuangxi
貢寮 Gongliao
福隆 Fulong
石城 Shicheng
大里 Dali
大溪 Daxi
龜山 Guishan
外澳 Wai'ao
頭城 Toucheng
頂埔 Dingpu
礁溪 Jiaoxi
四城 Sicheng

往4198 - 樹林 Shulin - 蘇澳 Su'ao方向的時間表

星期日	14:07
星期一	14:07
星期二	14:07
星期三	14:07
星期四	14:07
星期五	14:07
星期六	14:07

火車區間的資訊

方向: 4198 - 樹林 Shulin - 蘇澳 Su'ao

站點數量: 38

行車時間: 200 分

途經車站:

 [火車區間的線路圖](#)

宜蘭 Yilan

二結 Erjie

中里(宜蘭) Zhongli (Yilan)

羅東 Luodong

冬山 Dongshan

蘇澳新 Su'Aoxin

蘇澳 Su'Ao

方向: 4206 - 宜蘭 Yilan - 花蓮 Hualien

18 站

[查看服務時間表](#)

宜蘭 Yilan

二結 Erjie

中里(宜蘭) Zhongli (Yilan)

羅東 Luodong

冬山 Dongshan

蘇澳新 Su'Aoxin

永樂 Yongle

東澳 Dong'ao

南澳 Nan'ao

武塔 Wuta

漢本 Hanben

和平 Heping

和仁 Heren

崇德 Chongde

新城 Xincheng

景美 Jingmei

北埔 Beipu

花蓮 Hualien

方向: 4207 - 花蓮 Hualien - 宜蘭 Yilan

18 站

[查看服務時間表](#)

火車區間的服務時間表

往4206 - 宜蘭 Yilan - 花蓮 Hualien方向的時間表

星期日	17:59
星期一	17:59
星期二	17:59
星期三	17:59
星期四	17:59
星期五	17:59
星期六	17:59

火車區間的資訊

方向: 4206 - 宜蘭 Yilan - 花蓮 Hualien

站點數量: 18

行車時間: 104 分

途經車站:

 [火車區間的線路圖](#)

火車區間的服務時間表

往4207 - 花蓮 Hualien - 宜蘭 Yilan方向的時間表

星期日	15:40
星期一	15:40

花蓮 Hualien
北埔 Beipu
景美 Jingmei
新城 Xincheng
崇德 Chongde
和仁 Heren
和平 Heping
漢本 Hanben
武塔 Wuta
南澳 Nan'Ao
東澳 Dong'Ao
永樂 Yongle
蘇澳新 Su'Aoxin
冬山 Dongshan
羅東 Luodong
中里(宜蘭) Zhongli (Yilan)
二結 Erjie
宜蘭 Yilan

星期二	15:40
星期三	15:40
星期四	15:40
星期五	15:40
星期六	15:40

火車區間的資訊

方向: 4207 - 花蓮 Hualien - 宜蘭 Yilan

站點數量: 18

行車時間: 107 分

途經車站:

 [火車區間的線路圖](#)

方向: 4208 - 樹林 Shulin - 蘇澳 Su'Ao

38 站

[查看服務時間表](#)

樹林 Shulin
浮洲 Fuzhou
板橋 Banqiao
萬華 Wanhua
臺北 Taipei
松山 Songshan
南港 Nangang
汐科 Xike
汐止 Xizhi
五堵 Wudu
百福 Baifu

火車區間的服務時間表

往4208 - 樹林 Shulin - 蘇澳 Su'Ao方向的時間表

星期日	15:13
星期一	15:13
星期二	15:13
星期三	15:13
星期四	15:13
星期五	15:13
星期六	15:13

火車區間的資訊

方向: 4208 - 樹林 Shulin - 蘇澳 Su'Ao

站點數量: 38

行車時間: 190 分

途經車站:



七堵 Qidu

八堵 Badu

暖暖 Nuannuan

四腳亭 Sijiaoting

瑞芳 Ruifang

猴硐 Houtong

三貂嶺 Sandiaoling

牡丹 Mudan

雙溪 Shuangxi

貢寮 Gongliao

福隆 Fulong

石城 Shicheng

大里 Dali

大溪 Daxi

龜山 Guishan

外澳 Wai'ao

頭城 Toucheng

頂埔 Dingpu

礁溪 Jiaoxi

四城 Sicheng

宜蘭 Yilan

二結 Erjie

中里(宜蘭) Zhongli (Yilan)

羅東 Luodong

冬山 Dongshan

蘇澳新 Su'Aoxin

蘇澳 Su'ao

方向: 4209 - 福隆 Fulong - 中壢 Zhongli_Taoyuan

28 站

[查看服務時間表](#)

福隆 Fulong

貢寮 Gongliao

火車區間的服務時間表

往4209 - 福隆 Fulong - 中壢 Zhongli_Taoyuan方向的
時間表

星期日	18:32
星期一	18:32
星期二	18:32

雙溪 Shuangxi
牡丹 Mudan
三貂嶺 Sandiaoling
猴硐 Houtong
瑞芳 Ruifang
四腳亭 Sijiaoting
暖暖 Nuannuan
八堵 Badu
七堵 Qidu
百福 Baifu
五堵 Wudu
汐止 Xizhi
汐科 Xike
南港 Nangang
松山 Songshan
臺北 Taipei
萬華 Wanhua
板橋 Banqiao
浮洲 Fuzhou
樹林 Shulin
南樹林 South Shulin
山佳 Shanjia
鶯歌 Yingge
桃園 Taoyuan
內壢 Neili
中壢 Zhongli (Taoyuan)

星期三	18:32
星期四	18:32
星期五	18:32
星期六	18:32

火車區間的資訊

方向: 4209 - 福隆 Fulong - 中壢 Zhongli_Taoyuan
站點數量: 28
行車時間: 151 分
途經車站:

火車區間的線路圖

方向: 4211 - 蘇澳 Su'Ao - 樹林 Shulin

38 站

[查看服務時間表](#)

蘇澳 Su'Ao
蘇澳新 Su'Aoxin
冬山 Dongshan

火車區間的服務時間表

往4211 - 蘇澳 Su'Ao - 樹林 Shulin方向的時間表

星期日	17:16
星期一	17:16
星期二	17:16
星期三	17:16
星期四	17:16

羅東 Luodong

中里(宜蘭) Zhongli (Yilan)

二結 Erjie

宜蘭 Yilan

四城 Sicheng

礁溪 Jiaoxi

頂埔 Dingpu

頭城 Toucheng

外澳 Wai'ao

龜山 Guishan

大溪 Daxi

大里 Dali

石城 Shicheng

福隆 Fulong

貢寮 Gongliao

雙溪 Shuangxi

牡丹 Mudan

三貂嶺 Sandiaoling

猴硐 Houtong

瑞芳 Ruifang

四腳亭 Sijiaoting

暖暖 Nuannuan

八堵 Badu

七堵 Qidu

百福 Baifu

五堵 Wudu

汐止 Xizhi

汐科 Xike

南港 Nangang

松山 Songshan

臺北 Taipei

萬華 Wanhua

板橋 Banqiao

星期五

17:16

星期六

17:16

火車區間的資訊

方向: 4211 - 蘇澳 Su'ao - 樹林 Shulin

站點數量: 38

行車時間: 226 分

途經車站:

 [火車區間的線路圖](#)

浮洲 Fuzhou

樹林 Shulin

方向: 4213 - 蘇澳 Su'Ao - 頭城 Toucheng

11 站

[查看服務時間表](#)

蘇澳 Su'Ao

蘇澳新 Su'Aoxin

冬山 Dongshan

羅東 Luodong

中里(宜蘭) Zhongli (Yilan)

二結 Erjie

宜蘭 Yilan

四城 Sicheng

礁溪 Jiaoxi

頂埔 Dingpu

頭城 Toucheng

火車區間的服務時間表

往4213 - 蘇澳 Su'Ao - 頭城 Toucheng方向的時間表

星期日	17:43
星期一	17:43
星期二	17:43
星期三	17:43
星期四	17:43
星期五	17:43
星期六	17:43

火車區間的資訊

方向: 4213 - 蘇澳 Su'Ao - 頭城 Toucheng

站點數量: 11

行車時間: 47 分

途經車站:

 [火車區間的線路圖](#)

方向: 4215 - 瑞芳 Ruifang - 樹林 Shulin

16 站

[查看服務時間表](#)

瑞芳 Ruifang

四腳亭 Sijiaoting

暖暖 Nuannuan

八堵 Badu

七堵 Qidu

百福 Baifu

五堵 Wudu

汐止 Xizhi

汐科 Xike

南港 Nangang

松山 Songshan

火車區間的服務時間表

往4215 - 瑞芳 Ruifang - 樹林 Shulin方向的時間表

星期日	20:02
星期一	20:02
星期二	20:02
星期三	20:02
星期四	20:02
星期五	20:02
星期六	20:02

火車區間的資訊

方向: 4215 - 瑞芳 Ruifang - 樹林 Shulin

站點數量: 16

行車時間: 74 分

途經車站:

臺北 Taipei

萬華 Wanhua

板橋 Banqiao

浮洲 Fuzhou

樹林 Shulin



方向: 4216 - 樹林 Shulin - 南澳 Nan'ao

40 站

[查看服務時間表](#)

樹林 Shulin

浮洲 Fuzhou

板橋 Banqiao

萬華 Wanhua

臺北 Taipei

松山 Songshan

南港 Nangang

汐科 Xike

汐止 Xizhi

五堵 Wudu

百福 Baifu

七堵 Qidu

八堵 Badu

暖暖 Nuannuan

四腳亭 Sijiaoting

瑞芳 Ruifang

猴硐 Houtong

三貂嶺 Sandiaoling

牡丹 Mudan

雙溪 Shuangxi

貢寮 Gongliao

福隆 Fulong

石城 Shicheng

大里 Dali

火車區間的服務時間表

往4216 - 樹林 Shulin - 南澳 Nan'ao方向的時間表

星期日	16:13
星期一	16:13
星期二	16:13
星期三	16:13
星期四	16:13
星期五	16:13
星期六	16:13

火車區間的資訊

方向: 4216 - 樹林 Shulin - 南澳 Nan'ao

站點數量: 40

行車時間: 198 分

途經車站:



大溪 Daxi

龜山 Guishan

外澳 Wai'Ao

頭城 Toucheng

頂埔 Dingpu

礁溪 Jiaoxi

四城 Sicheng

宜蘭 Yilan

二結 Erjie

中里(宜蘭) Zhongli (Yilan)

羅東 Luodong

冬山 Dongshan

蘇澳新 Su'Aoxin

永樂 Yongle

東澳 Dong'Ao

南澳 Nan'Ao

方向: 4218 - 七堵 Qidu - 福隆 Fulong

10 站

[查看服務時間表](#)

七堵 Qidu

八堵 Badu

暖暖 Nuannuan

四腳亭 Sijiaoting

瑞芳 Ruifang

猴硐 Houtong

牡丹 Mudan

雙溪 Shuangxi

貢寮 Gongliao

福隆 Fulong

火車區間的服務時間表

往4218 - 七堵 Qidu - 福隆 Fulong 方向的時間表

星期日	17:21
星期一	17:21
星期二	17:21
星期三	17:21
星期四	17:21
星期五	17:21
星期六	17:21

火車區間的資訊

方向: 4218 - 七堵 Qidu - 福隆 Fulong

站點數量: 10

行車時間: 56 分

途經車站:

 [火車區間的線路圖](#)

方向: 4221 - 蘇澳 Su'Ao - 北湖 Beihu

49 站

[查看服務時間表](#)

蘇澳 Su'Ao

蘇澳新 Su'Aoxin

冬山 Dongshan

羅東 Luodong

中里(宜蘭) Zhongli (Yilan)

二結 Erjie

宜蘭 Yilan

四城 Sicheng

礁溪 Jiaoxi

頂埔 Dingpu

頭城 Toucheng

外澳 Wai'Ao

龜山 Guishan

大溪 Daxi

大里 Dali

石城 Shicheng

福隆 Fulong

貢寮 Gongliao

雙溪 Shuangxi

牡丹 Mudan

三貂嶺 Sandiaoling

猴硐 Houtong

瑞芳 Ruifang

四腳亭 Sijiaoting

暖暖 Nuannuan

八堵 Badu

七堵 Qidu

百福 Baifu

五堵 Wudu

火車區間的服務時間表

往4221 - 蘇澳 Su'Ao - 北湖 Beihu方向的時間表

星期日	18:12
星期一	18:12
星期二	18:12
星期三	18:12
星期四	18:12
星期五	18:12
星期六	18:12

火車區間的資訊

方向: 4221 - 蘇澳 Su'Ao - 北湖 Beihu

站點數量: 49

行車時間: 256 分

途經車站:

 [火車區間的線路圖](#)

汐止 Xizhi

汐科 Xike

南港 Nangang

松山 Songshan

臺北 Taipei

萬華 Wanhua

板橋 Banqiao

浮洲 Fuzhou

樹林 Shulin

南樹林 South Shulin

山佳 Shanjia

鶯歌 Yingge

桃園 Taoyuan

內壢 Neili

中壢 Zhongli (Taoyuan)

埔心 Puxin

楊梅 Yangmei

富岡 Fugang

新富 Xinfu

北湖 Beihu

方向: 4222 - 頭城 Toucheng - 蘇澳 Su'Ao

11 站

[查看服務時間表](#)

頭城 Toucheng

頂埔 Dingpu

礁溪 Jiaoxi

四城 Sicheng

宜蘭 Yilan

二結 Erjie

中里(宜蘭) Zhongli (Yilan)

羅東 Luodong

冬山 Dongshan

火車區間的服務時間表

往4222 - 頭城 Toucheng - 蘇澳 Su'Ao方向的時間表

星期日	19:03
星期一	19:03
星期二	19:03
星期三	19:03
星期四	19:03
星期五	19:03
星期六	19:03

火車區間的資訊

方向: 4222 - 頭城 Toucheng - 蘇澳 Su'Ao

站點數量: 11

蘇澳新 Su'Aoxin

蘇澳 Su'Ao

行車時間: 48 分

途經車站:

方向: 4224 - 樹林 Shulin - 宜蘭 Yilan

32 站

[查看服務時間表](#)

樹林 Shulin

浮洲 Fuzhou

板橋 Banqiao

萬華 Wanhua

臺北 Taipei

松山 Songshan

南港 Nangang

汐科 Xike

汐止 Xizhi

五堵 Wudu

百福 Baifu

七堵 Qidu

八堵 Badu

暖暖 Nuannuan

四腳亭 Sijiaoting

瑞芳 Ruifang

猴硐 Houtong

三貂嶺 Sandiaoling

牡丹 Mudan

雙溪 Shuangxi

貢寮 Gongliao

福隆 Fulong

石城 Shicheng

大里 Dali

大溪 Daxi

龜山 Guishan

 [火車區間的線路圖](#)

火車區間的服務時間表

往4224 - 樹林 Shulin - 宜蘭 Yilan方向的時間表

星期日	17:02
星期一	17:02
星期二	17:02
星期三	17:02
星期四	17:02
星期五	17:02
星期六	17:02

火車區間的資訊

方向: 4224 - 樹林 Shulin - 宜蘭 Yilan

站點數量: 32

行車時間: 167 分

途經車站:

 [火車區間的線路圖](#)

外澳 Wai'ao

頭城 Toucheng

頂埔 Dingpu

礁溪 Jiaoxi

四城 Sicheng

宜蘭 Yilan

方向: 4225 - 福隆 Fulong - 北湖 Beihu

33 站

[查看服務時間表](#)

福隆 Fulong

貢寮 Gongliao

雙溪 Shuangxi

牡丹 Mudan

三貂嶺 Sandiaoling

猴硐 Houtong

瑞芳 Ruifang

四腳亭 Sijiaoting

暖暖 Nuannuan

八堵 Badu

七堵 Qidu

百福 Baifu

五堵 Wudu

汐止 Xizhi

汐科 Xike

南港 Nangang

松山 Songshan

臺北 Taipei

萬華 Wanhua

板橋 Banqiao

浮洲 Fuzhou

樹林 Shulin

南樹林 South Shulin

火車區間的服務時間表

往4225 - 福隆 Fulong - 北湖 Beihu方向的時間表

星期日	20:18
星期一	20:18
星期二	20:18
星期三	20:18
星期四	20:18
星期五	20:18
星期六	20:18

火車區間的資訊

方向: 4225 - 福隆 Fulong - 北湖 Beihu

站點數量: 33

行車時間: 184 分

途經車站:

 [火車區間的線路圖](#)

山佳 Shanjia

鶯歌 Yingge

桃園 Taoyuan

內壢 Neili

中壢 Zhongli (Taoyuan)

埔心 Puxin

楊梅 Yangmei

富岡 Fugang

新富 Xinfu

北湖 Beihu

方向: 4227 - 花蓮 Hualien - 宜蘭 Yilan

18 站

[查看服務時間表](#)

花蓮 Hualien

北埔 Beipu

景美 Jingmei

新城 Xincheng

崇德 Chongde

和仁 Heren

和平 Heping

漢本 Hanben

武塔 Wuta

南澳 Nan'ao

東澳 Dong'ao

永樂 Yongle

蘇澳新 Su'Aoxin

冬山 Dongshan

羅東 Luodong

中里(宜蘭) Zhongli (Yilan)

二結 Erjie

宜蘭 Yilan

火車區間的服務時間表

往4227 - 花蓮 Hualien - 宜蘭 Yilan方向的時間表

星期日	17:31
星期一	17:31
星期二	17:31
星期三	17:31
星期四	17:31
星期五	17:31
星期六	17:31

火車區間的資訊

方向: 4227 - 花蓮 Hualien - 宜蘭 Yilan

站點數量: 18

行車時間: 124 分

途經車站:

 [火車區間的線路圖](#)

方向: 4228 - 宜蘭 Yilan - 花蓮 Hualien

18 站

[查看服務時間表](#)

宜蘭 Yilan
二結 Erjie
中里(宜蘭) Zhongli (Yilan)
羅東 Luodong
冬山 Dongshan
蘇澳新 Su'Aoxin
永樂 Yongle
東澳 Dong'Ao
南澳 Nan'Ao
武塔 Wuta
漢本 Hanben
和平 Heping
和仁 Heren
崇德 Chongde
新城 Xincheng
景美 Jingmei
北埔 Beipu
花蓮 Hualien

方向: 4229 - 蘇澳 Su' Ao - 頭城 Toucheng

11 站

[查看服務時間表](#)

蘇澳 Su' Ao
蘇澳新 Su'Aoxin
冬山 Dongshan
羅東 Luodong
中里(宜蘭) Zhongli (Yilan)
二結 Erjie
宜蘭 Yilan

火車區間的服務時間表

往4228 - 宜蘭 Yilan - 花蓮 Hualien方向的時間表

星期日	19:44
星期一	19:44
星期二	19:44
星期三	19:44
星期四	19:44
星期五	19:44
星期六	19:44

火車區間的資訊

方向: 4228 - 宜蘭 Yilan - 花蓮 Hualien

站點數量: 18

行車時間: 118 分

途經車站:

 [火車區間的線路圖](#)

火車區間的服務時間表

往4229 - 蘇澳 Su' Ao - 頭城 Toucheng方向的時間表

星期日	無服務
星期一	18:41
星期二	18:41
星期三	18:41
星期四	18:41
星期五	18:41
星期六	無服務

四城 Sicheng

礁溪 Jiaoxi

頂埔 Dingpu

頭城 Toucheng

火車區間的資訊

方向: 4229 - 蘇澳 Su'Ao - 頭城 Toucheng

站點數量: 11

行車時間: 55 分

途經車站:

 [火車區間的線路圖](#)

方向: 4230 - 頭城 Toucheng - 蘇澳 Su'Ao

11 站

[查看服務時間表](#)

頭城 Toucheng

頂埔 Dingpu

礁溪 Jiaoxi

四城 Sicheng

宜蘭 Yilan

二結 Erjie

中里(宜蘭) Zhongli (Yilan)

羅東 Luodong

冬山 Dongshan

蘇澳新 Su'Aoxin

蘇澳 Su'Ao

火車區間的服務時間表

往4230 - 頭城 Toucheng - 蘇澳 Su'Ao方向的時間表

星期日	無服務
星期一	19:48
星期二	19:48
星期三	19:48
星期四	19:48
星期五	19:48
星期六	無服務

火車區間的資訊

方向: 4230 - 頭城 Toucheng - 蘇澳 Su'Ao

站點數量: 11

行車時間: 46 分

途經車站:

 [火車區間的線路圖](#)

方向: 4232 - 北湖 Beihu - 蘇澳 Su'Ao

49 站

[查看服務時間表](#)

北湖 Beihu

新富 Xinfu

富岡 Fugang

楊梅 Yangmei

埔心 Puxin

中壢 Zhongli (Taoyuan)

內壢 Neili

桃園 Taoyuan

火車區間的服務時間表

往4232 - 北湖 Beihu - 蘇澳 Su'Ao方向的時間表

星期日	16:28
星期一	16:28
星期二	16:28
星期三	16:28
星期四	16:28
星期五	16:28
星期六	16:28

火車區間的資訊

方向: 4232 - 北湖 Beihu - 蘇澳 Su'Ao

站點數量: 49

行車時間: 275 分

途經車站:

 [火車區間的線路圖](#)

鶯歌 Yingge

山佳 Shanjia

南樹林 South Shulin

樹林 Shulin

浮洲 Fuzhou

板橋 Banqiao

萬華 Wanhua

臺北 Taipei

松山 Songshan

南港 Nangang

汐科 Xike

汐止 Xizhi

五堵 Wudu

百福 Baifu

七堵 Qidu

八堵 Badu

暖暖 Nuannuan

四腳亭 Sijiaoting

瑞芳 Ruifang

猴硐 Houtong

三貂嶺 Sandiaoling

牡丹 Mudan

雙溪 Shuangxi

貢寮 Gongliao

福隆 Fulong

石城 Shicheng

大里 Dali

大溪 Daxi

龜山 Guishan

外澳 Wai'ao

頭城 Toucheng

頂埔 Dingpu

礁溪 Jiaoxi

四城 Sicheng

宜蘭 Yilan

二結 Erjie

中里(宜蘭) Zhongli (Yilan)

羅東 Luodong

冬山 Dongshan

蘇澳新 Su'Aoxin

蘇澳 Su'Ao

方向: 4234 - 北湖 Beihu - 福隆 Fulong

33 站

[查看服務時間表](#)

北湖 Beihu

新富 Xinfu

富岡 Fugang

楊梅 Yangmei

埔心 Puxin

中壢 Zhongli (Taoyuan)

內壢 Neili

桃園 Taoyuan

鶯歌 Yingge

山佳 Shanjia

南樹林 South Shulin

樹林 Shulin

浮洲 Fuzhou

板橋 Banqiao

萬華 Wanhua

臺北 Taipei

松山 Songshan

南港 Nangang

汐科 Xike

汐止 Xizhi

五堵 Wudu

火車區間的服務時間表

往4234 - 北湖 Beihu - 福隆 Fulong方向的時間表

星期日	16:57
星期一	16:57
星期二	16:57
星期三	16:57
星期四	16:57
星期五	16:57
星期六	16:57

火車區間的資訊

方向: 4234 - 北湖 Beihu - 福隆 Fulong

站點數量: 33

行車時間: 175 分

途經車站:

 [火車區間的線路圖](#)

百福 Baifu

七堵 Qidu

八堵 Badu

暖暖 Nuannuan

四腳亭 Sijiaoting

瑞芳 Ruifang

猴硐 Houtong

三貂嶺 Sandiaoling

牡丹 Mudan

雙溪 Shuangxi

貢寮 Gongliao

福隆 Fulong

方向: 4235 - 宜蘭 Yilan - 北湖 Beihu

43 站

[查看服務時間表](#)

宜蘭 Yilan

四城 Sicheng

礁溪 Jiaoxi

頂埔 Dingpu

頭城 Toucheng

外澳 Wai'ao

龜山 Guishan

大溪 Daxi

大里 Dali

石城 Shicheng

福隆 Fulong

貢寮 Gongliao

雙溪 Shuangxi

牡丹 Mudan

三貂嶺 Sandiaoling

猴硐 Houtong

瑞芳 Ruifang

火車區間的服務時間表

往4235 - 宜蘭 Yilan - 北湖 Beihu方向的時間表

星期日	19:59
星期一	19:59
星期二	19:59
星期三	19:59
星期四	19:59
星期五	19:59
星期六	19:59

火車區間的資訊

方向: 4235 - 宜蘭 Yilan - 北湖 Beihu

站點數量: 43

行車時間: 223 分

途經車站:

 [火車區間的線路圖](#)

四脚亭 Sijiaoting

暖暖 Nuannuan

八堵 Badu

七堵 Qidu

百福 Baifu

五堵 Wudu

汐止 Xizhi

汐科 Xike

南港 Nangang

松山 Songshan

臺北 Taipei

萬華 Wanhua

板橋 Banqiao

浮洲 Fuzhou

樹林 Shulin

南樹林 South Shulin

山佳 Shanjia

鶯歌 Yingge

桃園 Taoyuan

內壢 Neili

中壢 Zhongli (Taoyuan)

埔心 Puxin

楊梅 Yangmei

富岡 Fugang

新富 Xinfu

北湖 Beihu

方向: 4236 - 樹林 Shulin - 瑞芳 Ruifang

16 站

[查看服務時間表](#)

樹林 Shulin

浮洲 Fuzhou

板橋 Banqiao

火車區間的服務時間表

往4236 - 樹林 Shulin - 瑞芳 Ruifang方向的時間表

星期日 18:28

星期一 18:28

星期二 18:28

星期三 18:28

星期四 18:28

萬華 Wanhua
臺北 Taipei
松山 Songshan
南港 Nangang
汐科 Xike
汐止 Xizhi
五堵 Wudu
百福 Baifu
七堵 Qidu
八堵 Badu
暖暖 Nuannuan
四腳亭 Sijiaoting
瑞芳 Ruifang

星期五	18:28
星期六	18:28

火車區間的資訊

方向: 4236 - 樹林 Shulin - 瑞芳 Ruifang

站點數量: 16

行車時間: 73 分

途經車站:

 [火車區間的線路圖](#)

方向: 4237 - 蘇澳 Su'Ao - 頭城 Toucheng

11 站

[查看服務時間表](#)

蘇澳 Su'Ao
蘇澳新 Su'Aoxin
冬山 Dongshan
羅東 Luodong
中里(宜蘭) Zhongli (Yilan)
二結 Erjie
宜蘭 Yilan
四城 Sicheng
礁溪 Jiaoxi
頂埔 Dingpu
頭城 Toucheng

火車區間的服務時間表

往4237 - 蘇澳 Su'Ao - 頭城 Toucheng方向的時間表

星期日	20:12
星期一	20:12
星期二	20:12
星期三	20:12
星期四	20:12
星期五	20:12
星期六	20:12

火車區間的資訊

方向: 4237 - 蘇澳 Su'Ao - 頭城 Toucheng

站點數量: 11

行車時間: 47 分

途經車站:

 [火車區間的線路圖](#)

方向: 4238 - 頭城 Toucheng - 蘇澳 Su'Ao

11 站

[查看服務時間表](#)

火車區間的服務時間表

往4238 - 頭城 Toucheng - 蘇澳 Su'Ao方向的時間表

星期日	21:15
星期一	21:15

頭城 Toucheng

頂埔 Dingpu

礁溪 Jiaoxi

四城 Sicheng

宜蘭 Yilan

二結 Erjie

中里(宜蘭) Zhongli (Yilan)

羅東 Luodong

冬山 Dongshan

蘇澳新 Su'Aoxin

蘇澳 Su'Ao

星期二

21:15

星期三

21:15

星期四

21:15

星期五

21:15

星期六

21:15

火車區間的資訊

方向: 4238 - 頭城 Toucheng - 蘇澳 Su'Ao

站點數量: 11

行車時間: 49 分

途經車站:

 [火車區間的線路圖](#)

方向: 4240 - 鶯歌 Yingge - 南澳 Nan'Ao

43 站

[查看服務時間表](#)

鶯歌 Yingge

山佳 Shanjia

南樹林 South Shulin

樹林 Shulin

浮洲 Fuzhou

板橋 Banqiao

萬華 Wanhua

臺北 Taipei

松山 Songshan

南港 Nangang

汐科 Xike

汐止 Xizhi

五堵 Wudu

百福 Baifu

七堵 Qidu

八堵 Badu

暖暖 Nuannuan

火車區間的服務時間表

往4240 - 鶯歌 Yingge - 南澳 Nan'Ao方向的時間表

星期日

18:58

星期一

18:58

星期二

18:58

星期三

18:58

星期四

18:58

星期五

18:58

星期六

18:58

火車區間的資訊

方向: 4240 - 鶯歌 Yingge - 南澳 Nan'Ao

站點數量: 43

行車時間: 216 分

途經車站:

 [火車區間的線路圖](#)

四腳亭 Sijiaoting

瑞芳 Ruifang

猴硐 Houtong

三貂嶺 Sandiaoling

牡丹 Mudan

雙溪 Shuangxi

貢寮 Gongliao

福隆 Fulong

石城 Shicheng

大里 Dali

大溪 Daxi

龜山 Guishan

外澳 Wai'Ao

頭城 Toucheng

頂埔 Dingpu

礁溪 Jiaoxi

四城 Sicheng

宜蘭 Yilan

二結 Erjie

中里(宜蘭) Zhongli (Yilan)

羅東 Luodong

冬山 Dongshan

蘇澳新 Su'Aoxin

永樂 Yongle

東澳 Dong'Ao

南澳 Nan'Ao

方向: 4241 - 南澳 Nan'Ao - 樹林 Shulin

40 站

[查看服務時間表](#)

南澳 Nan'Ao

東澳 Dong'Ao

永樂 Yongle

火車區間的服務時間表

往4241 - 南澳 Nan'Ao - 樹林 Shulin方向的時間表

星期日 20:08

星期一 20:08

星期二 20:08

星期三 20:08

星期四 20:08

蘇澳新 Su'Aoxin

冬山 Dongshan

羅東 Luodong

中里(宜蘭) Zhongli (Yilan)

二結 Erjie

宜蘭 Yilan

四城 Sicheng

礁溪 Jiaoxi

頂埔 Dingpu

頭城 Toucheng

外澳 Wai'Ao

龜山 Guishan

大溪 Daxi

大里 Dali

石城 Shicheng

福隆 Fulong

貢寮 Gongliao

雙溪 Shuangxi

牡丹 Mudan

三貂嶺 Sandiaoling

猴硐 Houtong

瑞芳 Ruifang

四腳亭 Sijiaoting

暖暖 Nuannuan

八堵 Badu

七堵 Qidu

百福 Baifu

五堵 Wudu

汐止 Xizhi

汐科 Xike

南港 Nangang

松山 Songshan

臺北 Taipei

星期五

20:08

星期六

20:08

火車區間的資訊

方向: 4241 - 南澳 Nan'Ao - 樹林 Shulin

站點數量: 40

行車時間: 207 分

途經車站:

 [火車區間的線路圖](#)

萬華 Wanhua

板橋 Banqiao

浮洲 Fuzhou

樹林 Shulin

方向: 4243 - 蘇澳 Su' Ao - 七堵 Qidu

27 站

[查看服務時間表](#)

蘇澳 Su' Ao

蘇澳新 Su' Aoxin

冬山 Dongshan

羅東 Luodong

中里(宜蘭) Zhongli (Yilan)

二結 Erjie

宜蘭 Yilan

四城 Sicheng

礁溪 Jiaoxi

頂埔 Dingpu

頭城 Toucheng

外澳 Wai' Ao

龜山 Guishan

大溪 Daxi

大里 Dali

石城 Shicheng

福隆 Fulong

貢寮 Gongliao

雙溪 Shuangxi

牡丹 Mudan

三貂嶺 Sandiaoling

猴硐 Houtong

瑞芳 Ruifang

四腳亭 Sijiaoting

暖暖 Nuannuan

火車區間的服務時間表

往4243 - 蘇澳 Su' Ao - 七堵 Qidu方向的時間表

星期日	21:19
星期一	21:19
星期二	21:19
星期三	21:19
星期四	21:19
星期五	21:19
星期六	21:19

火車區間的資訊

方向: 4243 - 蘇澳 Su' Ao - 七堵 Qidu

站點數量: 27

行車時間: 123 分

途經車站:

 [火車區間的線路圖](#)

八堵 Badu

七堵 Qidu

方向: 4244 - 樹林 Shulin - 蘇澳 Su'Ao

38 站

[查看服務時間表](#)

樹林 Shulin

浮洲 Fuzhou

板橋 Banqiao

萬華 Wanhua

臺北 Taipei

松山 Songshan

南港 Nangang

汐科 Xike

汐止 Xizhi

五堵 Wudu

百福 Baifu

七堵 Qidu

八堵 Badu

暖暖 Nuannuan

四腳亭 Sijiaoting

瑞芳 Ruifang

猴硐 Houtong

三貂嶺 Sandiaoling

牡丹 Mudan

雙溪 Shuangxi

貢寮 Gongliao

福隆 Fulong

石城 Shicheng

大里 Dali

大溪 Daxi

龜山 Guishan

外澳 Wai'ao

火車區間的服務時間表

往4244 - 樹林 Shulin - 蘇澳 Su'ao方向的時間表

星期日	20:00
星期一	20:00
星期二	20:00
星期三	20:00
星期四	20:00
星期五	20:00
星期六	20:00

火車區間的資訊

方向: 4244 - 樹林 Shulin - 蘇澳 Su'ao

站點數量: 38

行車時間: 192 分

途經車站:

 [火車區間的線路圖](#)

頭城 Toucheng

頂埔 Dingpu

礁溪 Jiaoxi

四城 Sicheng

宜蘭 Yilan

二結 Erjie

中里(宜蘭) Zhongli (Yilan)

羅東 Luodong

冬山 Dongshan

蘇澳新 Su'Aoxin

蘇澳 Su'Ao

方向: 4247 - 花蓮 Hualien - 宜蘭 Yilan

18 站

[查看服務時間表](#)

花蓮 Hualien

北埔 Beipu

景美 Jingmei

新城 Xincheng

崇德 Chongde

和仁 Heren

和平 Heping

漢本 Hanben

武塔 Wuta

南澳 Nan'Ao

東澳 Dong'Ao

永樂 Yongle

蘇澳新 Su'Aoxin

冬山 Dongshan

羅東 Luodong

中里(宜蘭) Zhongli (Yilan)

二結 Erjie

宜蘭 Yilan

火車區間的服務時間表

往4247 - 花蓮 Hualien - 宜蘭 Yilan方向的時間表

星期日	20:13
星期一	20:13
星期二	20:13
星期三	20:13
星期四	20:13
星期五	20:13
星期六	20:13

火車區間的資訊

方向: 4247 - 花蓮 Hualien - 宜蘭 Yilan

站點數量: 18

行車時間: 113 分

途經車站:

 [火車區間的線路圖](#)

方向: 4248 - 樹林 Shulin - 宜蘭 Yilan

32 站

[查看服務時間表](#)

樹林 Shulin
浮洲 Fuzhou
板橋 Banqiao
萬華 Wanhua
臺北 Taipei
松山 Songshan
南港 Nangang
汐科 Xike
汐止 Xizhi
五堵 Wudu
百福 Baifu
七堵 Qidu
八堵 Badu
暖暖 Nuannuan
四腳亭 Sijiaoting
瑞芳 Ruifang
猴硐 Houtong
三貂嶺 Sandiaoling
牡丹 Mudan
雙溪 Shuangxi
貢寮 Gongliao
福隆 Fulong
石城 Shicheng
大里 Dali
大溪 Daxi
龜山 Guishan
外澳 Wai'ao
頭城 Toucheng
頂埔 Dingpu

火車區間的服務時間表

往4248 - 樹林 Shulin - 宜蘭 Yilan方向的時間表

星期日	21:04
星期一	21:04
星期二	21:04
星期三	21:04
星期四	21:04
星期五	21:04
星期六	21:04

火車區間的資訊

方向: 4248 - 樹林 Shulin - 宜蘭 Yilan

站點數量: 32

行車時間: 150 分

途經車站:

 [火車區間的線路圖](#)

礁溪 Jiaoxi

四城 Sicheng

宜蘭 Yilan

方向: 4252 - 樹林 Shulin - 福隆 Fulong

22 站

[查看服務時間表](#)

樹林 Shulin

浮洲 Fuzhou

板橋 Banqiao

萬華 Wanhua

臺北 Taipei

松山 Songshan

南港 Nangang

汐科 Xike

汐止 Xizhi

五堵 Wudu

百福 Baifu

七堵 Qidu

八堵 Badu

暖暖 Nuannuan

四腳亭 Sijiaoting

瑞芳 Ruifang

猴硐 Houtong

三貂嶺 Sandiaoling

牡丹 Mudan

雙溪 Shuangxi

貢寮 Gongliao

福隆 Fulong

火車區間的服務時間表

往4252 - 樹林 Shulin - 福隆 Fulong方向的時間表

星期日	21:48
星期一	21:48
星期二	21:48
星期三	21:48
星期四	21:48
星期五	21:48
星期六	21:48

火車區間的資訊

方向: 4252 - 樹林 Shulin - 福隆 Fulong

站點數量: 22

行車時間: 100 分

途經車站:

 [火車區間的線路圖](#)

方向: 4253 - 蘇澳 Su'Ao - 頭城 Toucheng

11 站

[查看服務時間表](#)

火車區間的服務時間表

往4253 - 蘇澳 Su'Ao - 頭城 Toucheng方向的時間表

星期日	22:15
星期一	22:15

蘇澳 Su'Ao

蘇澳新 Su'Aoxin

冬山 Dongshan

羅東 Luodong

中里(宜蘭) Zhongli (Yilan)

二結 Erjie

宜蘭 Yilan

四城 Sicheng

礁溪 Jiaoxi

頂埔 Dingpu

頭城 Toucheng

星期二

22:15

星期三

22:15

星期四

22:15

星期五

22:15

星期六

22:15

火車區間的資訊

方向: 4253 - 蘇澳 Su'Ao - 頭城 Toucheng

站點數量: 11

行車時間: 49 分

途經車站:

 [火車區間的線路圖](#)

方向: 4503 - 光復 Guangfu - 花蓮 Hualien

10 站

[查看服務時間表](#)

光復 Guangfu

萬榮 Wanrong

鳳林 Fenglin

南平 Nanping

豐田 Fengtian

壽豐 Shoufeng

平和 Pinghe

志學 Zhixue

吉安 Ji'an

花蓮 Hualien

火車區間的服務時間表

往4503 - 光復 Guangfu - 花蓮 Hualien方向的時間表

星期日

05:25

星期一

05:25

星期二

05:25

星期三

05:25

星期四

05:25

星期五

05:25

星期六

05:25

火車區間的資訊

方向: 4503 - 光復 Guangfu - 花蓮 Hualien

站點數量: 10

行車時間: 56 分

途經車站:

 [火車區間的線路圖](#)

方向: 4504 - 關山 Guanshan - 臺東 Taitung

6 站

[查看服務時間表](#)

關山 Guanshan

瑞和 Ruihe

火車區間的服務時間表

往4504 - 關山 Guanshan - 臺東 Taitung方向的時間表

星期日

無服務

星期一

05:54

星期二

05:54

瑞源 Ruiyuan
鹿野 Luye
山里 Shanli
臺東 Taitung

星期三	05:54
星期四	05:54
星期五	05:54
星期六	無服務

火車區間的資訊

方向: 4504 - 關山 Guanshan - 臺東 Taitung
站點數量: 6
行車時間: 33 分
途經車站:

火車區間的線路圖

方向: 4507 - 臺東 Taitung - 玉里 Yuli

12 站
[查看服務時間表](#)

臺東 Taitung
山里 Shanli
鹿野 Luye
瑞源 Ruiyuan
瑞和 Ruihe
關山 Guanshan
海端 Haiduan
池上 Chishang
富里 Fuli
東竹 Dongzhu
東里 Dongli
玉里 Yuli

火車區間的服務時間表

往4507 - 臺東 Taitung - 玉里 Yuli方向的時間表

星期日	無服務
星期一	05:20
星期二	05:20
星期三	05:20
星期四	05:20
星期五	05:20
星期六	無服務

火車區間的資訊

方向: 4507 - 臺東 Taitung - 玉里 Yuli
站點數量: 12
行車時間: 89 分
途經車站:

火車區間的線路圖

方向: 4508 - 玉里 Yuli - 臺東 Taitung

12 站
[查看服務時間表](#)

玉里 Yuli
東里 Dongli
東竹 Dongzhu

火車區間的服務時間表

往4508 - 玉里 Yuli - 臺東 Taitung方向的時間表

星期日	05:50
星期一	05:50
星期二	05:50
星期三	05:50

富里 Fuli
池上 Chishang
海端 Haiduan
關山 Guanshan
瑞和 Ruihe
瑞源 Ruiyuan
鹿野 Luye
山里 Shanli
臺東 Taitung

星期四	05:50
星期五	05:50
星期六	05:50

火車區間的資訊

方向: 4508 - 玉里 Yuli - 臺東 Taitung

站點數量: 12

行車時間: 82 分

途經車站:

 [火車區間的線路圖](#)

方向: 4509 - 臺東 Taitung - 玉里 Yuli

12 站

[查看服務時間表](#)

臺東 Taitung
山里 Shanli
鹿野 Luye
瑞源 Ruiyuan
瑞和 Ruihe
關山 Guanshan
海端 Haiduan
池上 Chishang
富里 Fuli
東竹 Dongzhu
東里 Dongli
玉里 Yuli

火車區間的服務時間表

往4509 - 臺東 Taitung - 玉里 Yuli方向的時間表

星期日	05:32
星期一	無服務
星期二	無服務
星期三	無服務
星期四	無服務
星期五	無服務
星期六	05:32

火車區間的資訊

方向: 4509 - 臺東 Taitung - 玉里 Yuli

站點數量: 12

行車時間: 77 分

途經車站:

 [火車區間的線路圖](#)

方向: 4512 - 關山 Guanshan - 臺東 Taitung

6 站

[查看服務時間表](#)

關山 Guanshan
瑞和 Ruihe
瑞源 Ruiyuan
鹿野 Luye

火車區間的服務時間表

往4512 - 關山 Guanshan - 臺東 Taitung方向的時間表

星期日	08:22
星期一	08:22
星期二	08:22
星期三	08:22
星期四	08:22

山里 Shanli

臺東 Taitung

星期五

08:22

星期六

08:22

火車區間的資訊

方向: 4512 - 關山 Guanshan - 臺東 Taitung

站點數量: 6

行車時間: 33 分

途經車站:

 [火車區間的線路圖](#)

方向: 4513 - 玉里 Yuli - 和平 Heping

21 站

[查看服務時間表](#)

玉里 Yuli

三民 Sanmin

瑞穗 Ruisui

富源 Fuyuan

大富 Dafu

光復 Guangfu

萬榮 Wanrong

鳳林 Fenglin

南平 Nanping

豐田 Fengtian

壽豐 Shoufeng

平和 Pinghe

志學 Zhixue

吉安 Ji'an

花蓮 Hualien

北埔 Beipu

景美 Jingmei

新城 Xincheng

崇德 Chongde

和仁 Heren

和平 Heping

火車區間的服務時間表

往4513 - 玉里 Yuli - 和平 Heping方向的時間表

星期日	05:26
星期一	05:26
星期二	05:26
星期三	05:26
星期四	05:26
星期五	05:26
星期六	05:26

火車區間的資訊

方向: 4513 - 玉里 Yuli - 和平 Heping

站點數量: 21

行車時間: 140 分

途經車站:

 [火車區間的線路圖](#)

方向: 4514 - 花蓮 Hualien - 玉里 Yuli

15 站

[查看服務時間表](#)

花蓮 Hualien
吉安 JiAn
志學 Zhixue
平和 Pinghe
壽豐 Shoufeng
豐田 Fengtian
南平 Nanping
鳳林 Fenglin
萬榮 Wanrong
光復 Guangfu
大富 Dafu
富源 Fuyuan
瑞穗 Ruisui
三民 Sanmin
玉里 Yuli

火車區間的服務時間表

往4514 - 花蓮 Hualien - 玉里 Yuli方向的時間表

星期日	05:32
星期一	05:32
星期二	05:32
星期三	05:32
星期四	05:32
星期五	05:32
星期六	05:32

火車區間的資訊

方向: 4514 - 花蓮 Hualien - 玉里 Yuli

站點數量: 15

行車時間: 92 分

途經車站:

 [火車區間的線路圖](#)

方向: 4516 - 頭城 Toucheng - 鳳林 Fenglin

30 站

[查看服務時間表](#)

頭城 Toucheng
頂埔 Dingpu
礁溪 Jiaoxi
四城 Sicheng
宜蘭 Yilan
二結 Erjie
中里(宜蘭) Zhongli (Yilan)
羅東 Luodong
冬山 Dongshan
蘇澳新 Su'Aoxin

火車區間的服務時間表

往4516 - 頭城 Toucheng - 鳳林 Fenglin方向的時間表

星期日	05:41
星期一	05:41
星期二	05:41
星期三	05:41
星期四	05:41
星期五	05:41
星期六	05:41

火車區間的資訊

方向: 4516 - 頭城 Toucheng - 鳳林 Fenglin

站點數量: 30

行車時間: 167 分

途經車站:

永樂 Yongle

東澳 Dong'ao

南澳 Nan'ao

武塔 Wuta

漢本 Hanben

和平 Heping

和仁 Heren

崇德 Chongde

新城 Xincheng

景美 Jingmei

北埔 Beipu

花蓮 Hualien

吉安 Ji'an

志學 Zhixue

平和 Pinghe

壽豐 Shoufeng

豐田 Fengtian

林榮新光 Linrong Shin Kong

南平 Nanping

鳳林 Fenglin

 [火車區間的線路圖](#)

方向: 4517 - 臺東 Taitung - 花蓮 Hualien

27 站

[查看服務時間表](#)

臺東 Taitung

山里 Shanli

鹿野 Luye

瑞源 Ruiyuan

瑞和 Ruihe

關山 Guanshan

海端 Haiduan

池上 Chishang

富里 Fuli

火車區間的服務時間表

往4517 - 臺東 Taitung - 花蓮 Hualien方向的時間表

星期日	06:53
星期一	06:53
星期二	06:53
星期三	06:53
星期四	06:53
星期五	06:53
星期六	06:53

火車區間的資訊

方向: 4517 - 臺東 Taitung - 花蓮 Hualien

站點數量: 27

東竹 Dongzhu

東里 Dongli

玉里 Yuli

三民 Sanmin

瑞穗 Ruisui

富源 Fuyuan

大富 Dafu

光復 Guangfu

萬榮 Wanrong

鳳林 Fenglin

南平 Nanping

林榮新光 Linrong Shin Kong

豐田 Fengtian

壽豐 Shoufeng

平和 Pinghe

志學 Zhixue

吉安 JiAn

花蓮 Hualien

行車時間: 208 分

途經車站:



方向: 4518 - 玉里 Yuli - 臺東 Taitung

12 站

[查看服務時間表](#)

玉里 Yuli

東里 Dongli

東竹 Dongzhu

富里 Fuli

池上 Chishang

海端 Haiduan

關山 Guanshan

瑞和 Ruihe

瑞源 Ruiyuan

鹿野 Luye

山里 Shanli

火車區間的服務時間表

往4518 - 玉里 Yuli - 臺東 Taitung方向的時間表

星期日	09:16
星期一	09:16
星期二	09:16
星期三	09:16
星期四	09:16
星期五	09:16
星期六	09:16

火車區間的資訊

方向: 4518 - 玉里 Yuli - 臺東 Taitung

站點數量: 12

行車時間: 92 分

途經車站:

臺東 Taitung



方向: 4519 - 臺東 Taitung - 關山 Guanshan

6 站

[查看服務時間表](#)

臺東 Taitung

山里 Shanli

鹿野 Luye

瑞源 Ruiyuan

瑞和 Ruihe

關山 Guanshan

火車區間的服務時間表

往4519 - 臺東 Taitung - 關山 Guanshan方向的時間表

星期日	07:22
星期一	07:22
星期二	07:22
星期三	07:22
星期四	07:22
星期五	07:22
星期六	07:22

火車區間的資訊

方向: 4519 - 臺東 Taitung - 關山 Guanshan

站點數量: 6

行車時間: 34 分

途經車站:



方向: 4521 - 臺東 Taitung - 花蓮 Hualien

27 站

[查看服務時間表](#)

臺東 Taitung

山里 Shanli

鹿野 Luye

瑞源 Ruiyuan

瑞和 Ruihe

關山 Guanshan

海端 Haiduan

池上 Chishang

富里 Fuli

東竹 Dongzhu

東里 Dongli

玉里 Yuli

火車區間的服務時間表

往4521 - 臺東 Taitung - 花蓮 Hualien方向的時間表

星期日	10:03
星期一	10:03
星期二	10:03
星期三	10:03
星期四	10:03
星期五	10:03
星期六	10:03

火車區間的資訊

方向: 4521 - 臺東 Taitung - 花蓮 Hualien

站點數量: 27

行車時間: 220 分

途經車站:



三民 Sanmin

瑞穗 Ruisui

富源 Fuyuan

大富 Dafu

光復 Guangfu

萬榮 Wanrong

鳳林 Fenglin

南平 Nanping

林榮新光 Linrong Shin Kong

豐田 Fengtian

壽豐 Shoufeng

平和 Pinghe

志學 Zhixue

吉安 JiAn

花蓮 Hualien

方向: 4528 - 花蓮 Hualien - 玉里 Yuli

16 站

[查看服務時間表](#)

花蓮 Hualien

吉安 JiAn

志學 Zhixue

平和 Pinghe

壽豐 Shoufeng

豐田 Fengtian

林榮新光 Linrong Shin Kong

南平 Nanping

鳳林 Fenglin

萬榮 Wanrong

光復 Guangfu

大富 Dafu

富源 Fuyuan

瑞穗 Ruisui

火車區間的服務時間表

往4528 - 花蓮 Hualien - 玉里 Yuli方向的時間表

星期日	11:50
星期一	11:50
星期二	11:50
星期三	11:50
星期四	11:50
星期五	11:50
星期六	11:50

火車區間的資訊

方向: 4528 - 花蓮 Hualien - 玉里 Yuli

站點數量: 16

行車時間: 102 分

途經車站:

 [火車區間的線路圖](#)

三民 Sanmin

玉里 Yuli

方向: 4534 - 花蓮 Hualien - 臺東 Taitung

27 站

[查看服務時間表](#)

花蓮 Hualien

吉安 Ji'an

志學 Zhixue

平和 Pinghe

壽豐 Shoufeng

豐田 Fengtian

林榮新光 Linrong Shin Kong

南平 Nanping

鳳林 Fenglin

萬榮 Wanrong

光復 Guangfu

大富 Dafu

富源 Fuyuan

瑞穗 Ruisui

三民 Sanmin

玉里 Yuli

東里 Dongli

東竹 Dongzhu

富里 Fuli

池上 Chishang

海端 Haiduan

關山 Guanshan

瑞和 Ruihe

瑞源 Ruiyuan

鹿野 Luye

山里 Shanli

臺東 Taitung

火車區間的服務時間表

往4534 - 花蓮 Hualien - 臺東 Taitung方向的時間表

星期日	13:13
星期一	13:13
星期二	13:13
星期三	13:13
星期四	13:13
星期五	13:13
星期六	13:13

火車區間的資訊

方向: 4534 - 花蓮 Hualien - 臺東 Taitung

站點數量: 27

行車時間: 204 分

途經車站:

 [火車區間的線路圖](#)

方向: 4537 - 臺東 Taitung - 花蓮 Hualien

27 站

[查看服務時間表](#)

臺東 Taitung

山里 Shanli

鹿野 Luye

瑞源 Ruiyuan

瑞和 Ruihe

關山 Guanshan

海端 Haiduan

池上 Chishang

富里 Fuli

東竹 Dongzhu

東里 Dongli

玉里 Yuli

三民 Sanmin

瑞穗 Ruisui

富源 Fuyuan

大富 Dafu

光復 Guangfu

萬榮 Wanrong

鳳林 Fenglin

南平 Nanping

林榮新光 Linrong Shin Kong

豐田 Fengtian

壽豐 Shoufeng

平和 Pinghe

志學 Zhixue

吉安 Ji'An

花蓮 Hualien

火車區間的服務時間表

往4537 - 臺東 Taitung - 花蓮 Hualien方向的時間表

星期日	14:18
星期一	14:18
星期二	14:18
星期三	14:18
星期四	14:18
星期五	14:18
星期六	14:18

火車區間的資訊

方向: 4537 - 臺東 Taitung - 花蓮 Hualien

站點數量: 27

行車時間: 231 分

途經車站:

 [火車區間的線路圖](#)

方向: 4540 - 玉里 Yuli - 臺東 Taitung

火車區間的服務時間表

往4540 - 玉里 Yuli - 臺東 Taitung方向的時間表

12 站
[查看服務時間表](#)

玉里 Yuli
東里 Dongli
東竹 Dongzhu
富里 Fuli
池上 Chishang
海端 Haiduan
關山 Guanshan
瑞和 Ruihe
瑞源 Ruiyuan
鹿野 Luye
山里 Shanli
臺東 Taitung

星期日	17:04
星期一	無服務
星期二	無服務
星期三	無服務
星期四	無服務
星期五	無服務
星期六	無服務

火車區間的資訊

方向: 4540 - 玉里 Yuli - 臺東 Taitung

站點數量: 12

行車時間: 116 分

途經車站:

 [火車區間的線路圖](#)

方向: 4542 - 玉里 Yuli - 臺東 Taitung

12 站
[查看服務時間表](#)

玉里 Yuli
東里 Dongli
東竹 Dongzhu
富里 Fuli
池上 Chishang
海端 Haiduan
關山 Guanshan
瑞和 Ruihe
瑞源 Ruiyuan
鹿野 Luye
山里 Shanli
臺東 Taitung

火車區間的服務時間表

往4542 - 玉里 Yuli - 臺東 Taitung 方向的時間表

星期日	無服務
星期一	17:04
星期二	17:04
星期三	17:04
星期四	17:04
星期五	17:04
星期六	17:04

火車區間的資訊

方向: 4542 - 玉里 Yuli - 臺東 Taitung

站點數量: 12

行車時間: 105 分

途經車站:

 [火車區間的線路圖](#)

方向: 4543 - 玉里 Yuli - 花蓮 Hualien

15 站
[查看服務時間表](#)

火車區間的服務時間表

往4543 - 玉里 Yuli - 花蓮 Hualien 方向的時間表

星期日	17:06
-----	-------

玉里 Yuli
三民 Sanmin
瑞穗 Ruisui
富源 Fuyuan
大富 Dafu
光復 Guangfu
萬榮 Wanrong
鳳林 Fenglin
南平 Nanping
豐田 Fengtian
壽豐 Shoufeng
平和 Pinghe
志學 Zhixue
吉安 JiAn
花蓮 Hualien

星期一	17:06
星期二	17:06
星期三	17:06
星期四	17:06
星期五	17:06
星期六	17:06

火車區間的資訊

方向: 4543 - 玉里 Yuli - 花蓮 Hualien

站點數量: 15

行車時間: 100 分

途經車站:

 [火車區間的線路圖](#)

方向: 4547 - 臺東 Taitung - 玉里 Yuli

12 站

[查看服務時間表](#)

臺東 Taitung
山里 Shanli
鹿野 Luye
瑞源 Ruiyuan
瑞和 Ruihe
關山 Guanshan
海端 Haiduan
池上 Chishang
富里 Fuli
東竹 Dongzhu
東里 Dongli
玉里 Yuli

火車區間的服務時間表

往4547 - 臺東 Taitung - 玉里 Yuli方向的時間表

星期日	16:47
星期一	16:47
星期二	16:47
星期三	16:47
星期四	16:47
星期五	16:47
星期六	16:47

火車區間的資訊

方向: 4547 - 臺東 Taitung - 玉里 Yuli

站點數量: 12

行車時間: 111 分

途經車站:

 [火車區間的線路圖](#)

方向: 4548 - 玉里 Yuli - 臺東 Taitung

火車區間的服務時間表

12 站
[查看服務時間表](#)

玉里 Yuli
東里 Dongli
東竹 Dongzhu
富里 Fuli
池上 Chishang
海端 Haiduan
關山 Guanshan
瑞和 Ruihe
瑞源 Ruiyuan
鹿野 Luye
山里 Shanli
臺東 Taitung

方向: 4550 - 花蓮 Hualien - 玉里 Yuli

15 站
[查看服務時間表](#)

花蓮 Hualien
吉安 Ji'an
志學 Zhixue
平和 Pinghe
壽豐 Shoufeng
豐田 Fengtian
南平 Nanping
鳳林 Fenglin
萬榮 Wanrong
光復 Guangfu
大富 Dafu
富源 Fuyuan
瑞穗 Ruisui
三民 Sanmin
玉里 Yuli

往4548 - 玉里 Yuli - 臺東 Taitung 方向的時間表

星期日	18:48
星期一	18:48
星期二	18:48
星期三	18:48
星期四	18:48
星期五	18:48
星期六	18:48

火車區間的資訊

方向: 4548 - 玉里 Yuli - 臺東 Taitung

站點數量: 12

行車時間: 99 分

途經車站:



火車區間的服務時間表

往4550 - 花蓮 Hualien - 玉里 Yuli 方向的時間表

星期日	17:57
星期一	無服務
星期二	無服務
星期三	無服務
星期四	無服務
星期五	無服務
星期六	17:57

火車區間的資訊

方向: 4550 - 花蓮 Hualien - 玉里 Yuli

站點數量: 15

行車時間: 91 分

途經車站:



方向: 4552 - 和平 Heping - 玉里 Yuli

21 站

[查看服務時間表](#)

和平 Heping
和仁 Heren
崇德 Chongde
新城 Xincheng
景美 Jingmei
北埔 Beipu
花蓮 Hualien
吉安 JiAn
志學 Zhixue
平和 Pinghe
壽豐 Shoufeng
豐田 Fengtian
南平 Nanping
鳳林 Fenglin
萬榮 Wanrong
光復 Guangfu
大富 Dafu
富源 Fuyuan
瑞穗 Ruisui
三民 Sanmin
玉里 Yuli

火車區間的服務時間表

往4552 - 和平 Heping - 玉里 Yuli方向的時間表

星期日	無服務
星期一	17:07
星期二	17:07
星期三	17:07
星期四	17:07
星期五	17:07
星期六	無服務

火車區間的資訊

方向: 4552 - 和平 Heping - 玉里 Yuli

站點數量: 21

行車時間: 141 分

途經車站:

 [火車區間的線路圖](#)

方向: 4553 - 臺東 Taitung - 光復 Guangfu

17 站

[查看服務時間表](#)

臺東 Taitung
山里 Shanli
鹿野 Luye
瑞源 Ruiyuan

火車區間的服務時間表

往4553 - 臺東 Taitung - 光復 Guangfu方向的時間表

星期日	19:17
星期一	19:17
星期二	19:17
星期三	19:17
星期四	19:17
星期五	19:17

瑞和 Ruihe

關山 Guanshan

海端 Haiduan

池上 Chishang

富里 Fuli

東竹 Dongzhu

東里 Dongli

玉里 Yuli

三民 Sanmin

瑞穗 Ruisui

富源 Fuyuan

大富 Dafu

光復 Guangfu

星期六

19:17

火車區間的資訊

方向: 4553 - 臺東 Taitung - 光復 Guangfu

站點數量: 17

行車時間: 150 分

途經車站:

 [火車區間的線路圖](#)

方向: 4556 - 花蓮 Hualien - 臺東 Taitung

26 站

[查看服務時間表](#)

花蓮 Hualien

吉安 Ji'An

志學 Zhixue

平和 Pinghe

壽豐 Shoufeng

豐田 Fengtian

南平 Nanping

鳳林 Fenglin

萬榮 Wanrong

光復 Guangfu

大富 Dafu

富源 Fuyuan

瑞穗 Ruisui

三民 Sanmin

玉里 Yuli

東里 Dongli

火車區間的服務時間表

往4556 - 花蓮 Hualien - 臺東 Taitung方向的時間表

星期日	19:03
星期一	19:03
星期二	19:03
星期三	19:03
星期四	19:03
星期五	19:03
星期六	19:03

火車區間的資訊

方向: 4556 - 花蓮 Hualien - 臺東 Taitung

站點數量: 26

行車時間: 195 分

途經車站:

 [火車區間的線路圖](#)

東竹 Dongzhu

富里 Fuli

池上 Chishang

海端 Haiduan

關山 Guanshan

瑞和 Ruihe

瑞源 Ruiyuan

鹿野 Luye

山里 Shanli

臺東 Taitung

方向: 4558 - 花蓮 Hualien - 玉里 Yuli

15 站

[查看服務時間表](#)

花蓮 Hualien

吉安 Ji'an

志學 Zhixue

平和 Pinghe

壽豐 Shoufeng

豐田 Fengtian

南平 Nanping

鳳林 Fenglin

萬榮 Wanrong

光復 Guangfu

大富 Dafu

富源 Fuyuan

瑞穗 Ruisui

三民 Sanmin

玉里 Yuli

火車區間的服務時間表

往4558 - 花蓮 Hualien - 玉里 Yuli方向的時間表

星期日	20:51
星期一	20:51
星期二	20:51
星期三	20:51
星期四	20:51
星期五	20:51
星期六	20:51

火車區間的資訊

方向: 4558 - 花蓮 Hualien - 玉里 Yuli

站點數量: 15

行車時間: 98 分

途經車站:

 [火車區間的線路圖](#)

方向: 4703 - 菁桐 Jingtong - 八堵 Badu

12 站

[查看服務時間表](#)

火車區間的服務時間表

往4703 - 菁桐 Jingtong - 八堵 Badu方向的時間表

星期日	05:11
星期一	05:11

菁桐 Jingtong

平溪 Pingxi

嶺腳 Lingjiao

望古 Wanggu

十分 Shifeng

大華 Dahua

三貂嶺 Sandiaoling

猴硐 Houtong

瑞芳 Ruifang

四腳亭 Sijiaoting

暖暖 Nuannuan

八堵 Badu

星期二

05:11

星期三

05:11

星期四

05:11

星期五

05:11

星期六

05:11

火車區間的資訊

方向: 4703 - 菁桐 Jingtong - 八堵 Badu

站點數量: 12

行車時間: 72 分

途經車站:

 [火車區間的線路圖](#)

方向: 4704 - 八堵 Badu - 菁桐 Jingtong

12 站

[查看服務時間表](#)

八堵 Badu

暖暖 Nuannuan

四腳亭 Sijiaoting

瑞芳 Ruifang

猴硐 Houtong

三貂嶺 Sandiaoling

大華 Dahua

十分 Shifeng

望古 Wanggu

嶺腳 Lingjiao

平溪 Pingxi

菁桐 Jingtong

火車區間的服務時間表

往4704 - 八堵 Badu - 菁桐 Jingtong方向的時間表

星期日

04:53

星期一

04:53

星期二

04:53

星期三

04:53

星期四

04:53

星期五

04:53

星期六

04:53

火車區間的資訊

方向: 4704 - 八堵 Badu - 菁桐 Jingtong

站點數量: 12

行車時間: 60 分

途經車站:

 [火車區間的線路圖](#)

方向: 4705 - 菁桐 Jingtong - 八堵 Badu

12 站

[查看服務時間表](#)

菁桐 Jingtong

火車區間的服務時間表

往4705 - 菁桐 Jingtong - 八堵 Badu方向的時間表

星期日

06:00

星期一

06:00

星期二

06:00

平溪 Pingxi

嶺腳 Lingjiao

望古 Wanggu

十分 Shifeng

大華 Dahua

三貂嶺 Sandiaoling

猴硐 Houtong

瑞芳 Ruifang

四腳亭 Sijiaoting

暖暖 Nuannuan

八堵 Badu

星期三

06:00

星期四

06:00

星期五

06:00

星期六

06:00

火車區間的資訊

方向: 4705 - 菁桐 Jingtong - 八堵 Badu

站點數量: 12

行車時間: 65 分

途經車站:

 [火車區間的線路圖](#)

方向: 4706 - 八堵 Badu - 菁桐 Jingtong

12 站

[查看服務時間表](#)

八堵 Badu

暖暖 Nuannuan

四腳亭 Sijiaoting

瑞芳 Ruifang

猴硐 Houtong

三貂嶺 Sandiaoling

大華 Dahua

十分 Shifeng

望古 Wanggu

嶺腳 Lingjiao

平溪 Pingxi

菁桐 Jingtong

火車區間的服務時間表

往4706 - 八堵 Badu - 菁桐 Jingtong方向的時間表

星期日

06:10

星期一

06:10

星期二

06:10

星期三

06:10

星期四

06:10

星期五

06:10

星期六

06:10

火車區間的資訊

方向: 4706 - 八堵 Badu - 菁桐 Jingtong

站點數量: 12

行車時間: 67 分

途經車站:

 [火車區間的線路圖](#)

方向: 4707 - 菁桐 Jingtong - 八堵 Badu

12 站

[查看服務時間表](#)

菁桐 Jingtong

平溪 Pingxi

火車區間的服務時間表

往4707 - 菁桐 Jingtong - 八堵 Badu方向的時間表

星期日

無服務

星期一

07:27

星期二

07:27

星期三

07:27

嶺腳 Lingjiao

望古 Wanggu

十分 Shifeng

大華 Dahua

三貂嶺 Sandiaoling

猴硐 Houtong

瑞芳 Ruifang

四腳亭 Sijiaoting

暖暖 Nuannuan

八堵 Badu

星期四

07:27

星期五

07:27

星期六

無服務

火車區間的資訊

方向: 4707 - 菁桐 Jingtong - 八堵 Badu

站點數量: 12

行車時間: 71 分

途經車站:

 [火車區間的線路圖](#)

方向: 4708 - 八堵 Badu - 菁桐 Jingtong

12 站

[查看服務時間表](#)

八堵 Badu

暖暖 Nuannuan

四腳亭 Sijiaoting

瑞芳 Ruifang

猴硐 Houtong

三貂嶺 Sandiaoling

大華 Dahua

十分 Shifeng

望古 Wanggu

嶺腳 Lingjiao

平溪 Pingxi

菁桐 Jingtong

火車區間的服務時間表

往4708 - 八堵 Badu - 菁桐 Jingtong 方向的時間表

星期日

06:41

星期一

06:41

星期二

06:41

星期三

06:41

星期四

06:41

星期五

06:41

星期六

06:41

火車區間的資訊

方向: 4708 - 八堵 Badu - 菁桐 Jingtong

站點數量: 12

行車時間: 85 分

途經車站:

 [火車區間的線路圖](#)

方向: 4712 - 八堵 Badu - 菁桐 Jingtong

12 站

[查看服務時間表](#)

八堵 Badu

暖暖 Nuannuan

四腳亭 Sijiaoting

火車區間的服務時間表

往4712 - 八堵 Badu - 菁桐 Jingtong 方向的時間表

星期日

07:42

星期一

07:42

星期二

07:42

星期三

07:42

星期四

07:42

瑞芳 Ruifang
猴硐 Houtong
三貂嶺 Sandiaoling
大華 Dahua
十分 Shifeng
望古 Wanggu
嶺腳 Lingjiao
平溪 Pingxi
菁桐 Jingtong

星期五 07:42
星期六 07:42

火車區間的資訊

方向: 4712 - 八堵 Badu - 菁桐 Jingtong
站點數量: 12
行車時間: 79 分
途經車站:

火車區間的線路圖

方向: 4714 - 瑞芳 Ruifang - 菁桐 Jingtong

9 站
[查看服務時間表](#)

瑞芳 Ruifang
猴硐 Houtong
三貂嶺 Sandiaoling
大華 Dahua
十分 Shifeng
望古 Wanggu
嶺腳 Lingjiao
平溪 Pingxi
菁桐 Jingtong

火車區間的服務時間表

往4714 - 瑞芳 Ruifang - 菁桐 Jingtong方向的時間表

星期日	無服務
星期一	09:05
星期二	09:05
星期三	09:05
星期四	09:05
星期五	09:05
星期六	無服務

火車區間的資訊

方向: 4714 - 瑞芳 Ruifang - 菁桐 Jingtong
站點數量: 9
行車時間: 51 分
途經車站:

火車區間的線路圖

方向: 4715 - 菁桐 Jingtong - 八堵 Badu

12 站
[查看服務時間表](#)

菁桐 Jingtong
平溪 Pingxi
嶺腳 Lingjiao
望古 Wanggu

火車區間的服務時間表

往4715 - 菁桐 Jingtong - 八堵 Badu方向的時間表

星期日	無服務
星期一	10:09
星期二	10:09
星期三	10:09
星期四	10:09
星期五	10:09

十分 Shifeng

大華 Dahua

三貂嶺 Sandiaoling

猴硐 Houtong

瑞芳 Ruifang

四腳亭 Sijiaoting

暖暖 Nuannuan

八堵 Badu

星期六

無服務

火車區間的資訊

方向: 4715 - 菁桐 Jingtong - 八堵 Badu

站點數量: 12

行車時間: 71 分

途經車站:

 [火車區間的線路圖](#)

方向: 4722 - 八堵 Badu - 菁桐 Jingtong

12 站

[查看服務時間表](#)

八堵 Badu

暖暖 Nuannuan

四腳亭 Sijiaoting

瑞芳 Ruifang

猴硐 Houtong

三貂嶺 Sandiaoling

大華 Dahua

十分 Shifeng

望古 Wanggu

嶺腳 Lingjiao

平溪 Pingxi

菁桐 Jingtong

火車區間的服務時間表

往4722 - 八堵 Badu - 菁桐 Jingtong方向的時間表

星期日	無服務
星期一	11:43
星期二	11:43
星期三	11:43
星期四	11:43
星期五	11:43
星期六	無服務

火車區間的資訊

方向: 4722 - 八堵 Badu - 菁桐 Jingtong

站點數量: 12

行車時間: 73 分

途經車站:

 [火車區間的線路圖](#)

方向: 4733 - 菁桐 Jingtong - 八堵 Badu

12 站

[查看服務時間表](#)

菁桐 Jingtong

平溪 Pingxi

嶺腳 Lingjiao

望古 Wanggu

十分 Shifeng

火車區間的服務時間表

往4733 - 菁桐 Jingtong - 八堵 Badu方向的時間表

星期日	17:06
星期一	17:06
星期二	17:06
星期三	17:06
星期四	17:06
星期五	17:06
星期六	17:06

大華 Dahua

三貂嶺 Sandiaoling

猴硐 Houtong

瑞芳 Ruifang

四腳亭 Sijiaoting

暖暖 Nuannuan

八堵 Badu

方向: 4735 - 菁桐 Jingtong - 瑞芳 Ruifang

9 站

[查看服務時間表](#)

菁桐 Jingtong

平溪 Pingxi

嶺腳 Lingjiao

望古 Wanggu

十分 Shifeng

大華 Dahua

三貂嶺 Sandiaoling

猴硐 Houtong

瑞芳 Ruifang

方向: 4737 - 菁桐 Jingtong - 八堵 Badu

12 站

[查看服務時間表](#)

菁桐 Jingtong

平溪 Pingxi

嶺腳 Lingjiao

望古 Wanggu

十分 Shifeng

大華 Dahua

火車區間的資訊

方向: 4733 - 菁桐 Jingtong - 八堵 Badu

站點數量: 12

行車時間: 66 分

途經車站:

 [火車區間的線路圖](#)

火車區間的服務時間表

往4735 - 菁桐 Jingtong - 瑞芳 Ruifang方向的時間表

星期日	18:06
星期一	18:06
星期二	18:06
星期三	18:06
星期四	18:06
星期五	18:06
星期六	18:06

火車區間的資訊

方向: 4735 - 菁桐 Jingtong - 瑞芳 Ruifang

站點數量: 9

行車時間: 52 分

途經車站:

 [火車區間的線路圖](#)

火車區間的服務時間表

往4737 - 菁桐 Jingtong - 八堵 Badu方向的時間表

星期日	19:39
星期一	19:39
星期二	19:39
星期三	19:39
星期四	19:39
星期五	19:39
星期六	19:39

三貂嶺 Sandiaoling

猴硐 Houtong

瑞芳 Ruifang

四腳亭 Sijiaoting

暖暖 Nuannuan

八堵 Badu

火車區間的資訊

方向: 4737 - 菁桐 Jingtong - 八堵 Badu

站點數量: 12

行車時間: 75 分

途經車站:

火車區間的線路圖

方向: 4738 - 八堵 Badu - 菁桐 Jingtong

12 站

[查看服務時間表](#)

八堵 Badu

暖暖 Nuannuan

四腳亭 Sijiaoting

瑞芳 Ruifang

猴硐 Houtong

三貂嶺 Sandiaoling

大華 Dahua

十分 Shifeng

望古 Wanggu

嶺腳 Lingjiao

平溪 Pingxi

菁桐 Jingtong

火車區間的服務時間表

往4738 - 八堵 Badu - 菁桐 Jingtong 方向的時間表

星期日	無服務
星期一	19:00
星期二	19:00
星期三	19:00
星期四	19:00
星期五	19:00
星期六	19:00

火車區間的資訊

方向: 4738 - 八堵 Badu - 菁桐 Jingtong

站點數量: 12

行車時間: 79 分

途經車站:

火車區間的線路圖

方向: 4740 - 瑞芳 Ruifang - 菁桐 Jingtong

9 站

[查看服務時間表](#)

瑞芳 Ruifang

猴硐 Houtong

三貂嶺 Sandiaoling

大華 Dahua

十分 Shifeng

望古 Wanggu

嶺腳 Lingjiao

火車區間的服務時間表

往4740 - 瑞芳 Ruifang - 菁桐 Jingtong 方向的時間表

星期日	19:24
星期一	無服務
星期二	無服務
星期三	無服務
星期四	無服務
星期五	無服務
星期六	無服務

平溪 Pingxi

菁桐 Jingtong

火車區間的資訊

方向: 4740 - 瑞芳 Ruifang - 菁桐 Jingtong

站點數量: 9

行車時間: 55 分

途經車站:

 [火車區間的線路圖](#)

方向: 4741 - 菁桐 Jingtong - 八堵 Badu

12 站

[查看服務時間表](#)

菁桐 Jingtong

平溪 Pingxi

嶺腳 Lingjiao

望古 Wanggu

十分 Shifeng

大華 Dahua

三貂嶺 Sandiaoling

猴硐 Houtong

瑞芳 Ruifang

四腳亭 Sijiaoting

暖暖 Nuannuan

八堵 Badu

火車區間的服務時間表

往4741 - 菁桐 Jingtong - 八堵 Badu方向的時間表

星期日	20:29
星期一	20:29
星期二	20:29
星期三	20:29
星期四	20:29
星期五	20:29
星期六	20:29

火車區間的資訊

方向: 4741 - 菁桐 Jingtong - 八堵 Badu

站點數量: 12

行車時間: 72 分

途經車站:

 [火車區間的線路圖](#)

方向: 4742 - 八堵 Badu - 菁桐 Jingtong

12 站

[查看服務時間表](#)

八堵 Badu

暖暖 Nuannuan

四腳亭 Sijiaoting

瑞芳 Ruifang

猴硐 Houtong

三貂嶺 Sandiaoling

大華 Dahua

十分 Shifeng

火車區間的服務時間表

往4742 - 八堵 Badu - 菁桐 Jingtong方向的時間表

星期日	20:50
星期一	20:50
星期二	20:50
星期三	20:50
星期四	20:50
星期五	20:50
星期六	20:50

火車區間的資訊

望古 Wanggu

嶺腳 Lingjiao

平溪 Pingxi

菁桐 Jingtong

方向: 4742 - 八堵 Badu - 菁桐 Jingtong

站點數量: 12

行車時間: 63 分

途經車站:

 [火車區間的線路圖](#)

方向: 4744 - 八堵 Badu - 十分 Shifen

8 站

[查看服務時間表](#)

八堵 Badu

暖暖 Nuannuan

四腳亭 Sijiaoting

瑞芳 Ruifang

猴硐 Houtong

三貂嶺 Sandiaoling

大華 Dahua

十分 Shifeng

火車區間的服務時間表

往4744 - 八堵 Badu - 十分 Shifen方向的時間表

星期日	22:05
星期一	22:05
星期二	22:05
星期三	22:05
星期四	22:05
星期五	22:05
星期六	22:05

火車區間的資訊

方向: 4744 - 八堵 Badu - 十分 Shifen

站點數量: 8

行車時間: 42 分

途經車站:

 [火車區間的線路圖](#)

方向: 4807 - 菁桐 Jingtong - 八斗子 Badouzi

11 站

[查看服務時間表](#)

菁桐 Jingtong

平溪 Pingxi

嶺腳 Lingjiao

望古 Wanggu

十分 Shifeng

大華 Dahua

三貂嶺 Sandiaoling

猴硐 Houtong

瑞芳 Ruifang

火車區間的服務時間表

往4807 - 菁桐 Jingtong - 八斗子 Badouzi方向的時間表

星期日	07:27
星期一	無服務
星期二	無服務
星期三	無服務
星期四	無服務
星期五	無服務
星期六	07:27

火車區間的資訊

方向: 4807 - 菁桐 Jingtong - 八斗子 Badouzi

海科館 Haikeguan

八斗子 Badouzi

站點數量: 11

行車時間: 72 分

途經車站:

 [火車區間的線路圖](#)

方向: 4811 - 菁桐 Jingtong - 八斗子 Badouzi

11 站

[查看服務時間表](#)

菁桐 Jingtong

平溪 Pingxi

嶺腳 Lingjiao

望古 Wanggu

十分 Shifeng

大華 Dahua

三貂嶺 Sandiaoling

猴硐 Houtong

瑞芳 Ruifang

海科館 Haikeguan

八斗子 Badouzi

火車區間的服務時間表

往4811 - 菁桐 Jingtong - 八斗子 Badouzi方向的時間表

星期日	08:21
星期一	08:21
星期二	08:21
星期三	08:21
星期四	08:21
星期五	08:21
星期六	08:21

火車區間的資訊

方向: 4811 - 菁桐 Jingtong - 八斗子 Badouzi

站點數量: 11

行車時間: 78 分

途經車站:

 [火車區間的線路圖](#)

方向: 4813 - 菁桐 Jingtong - 八斗子 Badouzi

11 站

[查看服務時間表](#)

菁桐 Jingtong

平溪 Pingxi

嶺腳 Lingjiao

望古 Wanggu

十分 Shifeng

大華 Dahua

三貂嶺 Sandiaoling

猴硐 Houtong

瑞芳 Ruifang

火車區間的服務時間表

往4813 - 菁桐 Jingtong - 八斗子 Badouzi方向的時間表

星期日	09:16
星期一	09:16
星期二	09:16
星期三	09:16
星期四	09:16
星期五	09:16
星期六	09:16

火車區間的資訊

方向: 4813 - 菁桐 Jingtong - 八斗子 Badouzi

海科館 Haikeguan

八斗子 Badouzi

站點數量: 11

行車時間: 69 分

途經車站:

 [火車區間的線路圖](#)

方向: 4814 - 八斗子 Badouzi - 菁桐 Jingtong

11 站

[查看服務時間表](#)

八斗子 Badouzi

海科館 Haikeguan

瑞芳 Ruifang

猴硐 Houtong

三貂嶺 Sandiaoling

大華 Dahua

十分 Shifeng

望古 Wanggu

嶺腳 Lingjiao

平溪 Pingxi

菁桐 Jingtong

火車區間的服務時間表

往4814 - 八斗子 Badouzi - 菁桐 Jingtong方向的時間表

星期日	08:47
星期一	無服務
星期二	無服務
星期三	無服務
星期四	無服務
星期五	無服務
星期六	08:47

火車區間的資訊

方向: 4814 - 八斗子 Badouzi - 菁桐 Jingtong

站點數量: 11

行車時間: 69 分

途經車站:

 [火車區間的線路圖](#)

方向: 4815 - 菁桐 Jingtong - 八斗子 Badouzi

11 站

[查看服務時間表](#)

菁桐 Jingtong

平溪 Pingxi

嶺腳 Lingjiao

望古 Wanggu

十分 Shifeng

大華 Dahua

三貂嶺 Sandiaoling

猴硐 Houtong

瑞芳 Ruifang

火車區間的服務時間表

往4815 - 菁桐 Jingtong - 八斗子 Badouzi方向的時間表

星期日	10:09
星期一	無服務
星期二	無服務
星期三	無服務
星期四	無服務
星期五	無服務
星期六	10:09

火車區間的資訊

方向: 4815 - 菁桐 Jingtong - 八斗子 Badouzi

海科館 Haikeguan

八斗子 Badouzi

站點數量: 11

行車時間: 71 分

途經車站:

 [火車區間的線路圖](#)

方向: 4816 - 八斗子 Badouzi - 菁桐 Jingtong

11 站

[查看服務時間表](#)

八斗子 Badouzi

海科館 Haikeguan

瑞芳 Ruifang

猴硐 Houtong

三貂嶺 Sandiaoling

大華 Dahua

十分 Shifeng

望古 Wanggu

嶺腳 Lingjiao

平溪 Pingxi

菁桐 Jingtong

火車區間的服務時間表

往4816 - 八斗子 Badouzi - 菁桐 Jingtong方向的時間表

星期日	09:47
星期一	09:47
星期二	09:47
星期三	09:47
星期四	09:47
星期五	09:47
星期六	09:47

火車區間的資訊

方向: 4816 - 八斗子 Badouzi - 菁桐 Jingtong

站點數量: 11

行車時間: 72 分

途經車站:

 [火車區間的線路圖](#)

方向: 4817 - 菁桐 Jingtong - 八斗子 Badouzi

11 站

[查看服務時間表](#)

菁桐 Jingtong

平溪 Pingxi

嶺腳 Lingjiao

望古 Wanggu

十分 Shifeng

大華 Dahua

三貂嶺 Sandiaoling

猴硐 Houtong

瑞芳 Ruifang

火車區間的服務時間表

往4817 - 菁桐 Jingtong - 八斗子 Badouzi方向的時間表

星期日	11:11
星期一	11:11
星期二	11:11
星期三	11:11
星期四	11:11
星期五	11:11
星期六	11:11

火車區間的資訊

方向: 4817 - 菁桐 Jingtong - 八斗子 Badouzi

海科館 Haikeguan

八斗子 Badouzi

站點數量: 11

行車時間: 69 分

途經車站:

 [火車區間的線路圖](#)

方向: 4818 - 八斗子 Badouzi - 菁桐 Jingtong

11 站

[查看服務時間表](#)

八斗子 Badouzi

海科館 Haikeguan

瑞芳 Ruifang

猴硐 Houtong

三貂嶺 Sandiaoling

大華 Dahua

十分 Shifeng

望古 Wanggu

嶺腳 Lingjiao

平溪 Pingxi

菁桐 Jingtong

火車區間的服務時間表

往4818 - 八斗子 Badouzi - 菁桐 Jingtong方向的時間表

星期日	10:40
星期一	10:40
星期二	10:40
星期三	10:40
星期四	10:40
星期五	10:40
星期六	10:40

火車區間的資訊

方向: 4818 - 八斗子 Badouzi - 菁桐 Jingtong

站點數量: 11

行車時間: 76 分

途經車站:

 [火車區間的線路圖](#)

方向: 4821 - 菁桐 Jingtong - 八斗子 Badouzi

11 站

[查看服務時間表](#)

菁桐 Jingtong

平溪 Pingxi

嶺腳 Lingjiao

望古 Wanggu

十分 Shifeng

大華 Dahua

三貂嶺 Sandiaoling

猴硐 Houtong

瑞芳 Ruifang

火車區間的服務時間表

往4821 - 菁桐 Jingtong - 八斗子 Badouzi方向的時間表

星期日	12:11
星期一	12:11
星期二	12:11
星期三	12:11
星期四	12:11
星期五	12:11
星期六	12:11

火車區間的資訊

方向: 4821 - 菁桐 Jingtong - 八斗子 Badouzi

海科館 Haikeguan

八斗子 Badouzi

站點數量: 11

行車時間: 71 分

途經車站:

 [火車區間的線路圖](#)

方向: 4822 - 八斗子 Badouzi - 菁桐 Jingtong

11 站

[查看服務時間表](#)

八斗子 Badouzi

海科館 Haikeguan

瑞芳 Ruifang

猴硐 Houtong

三貂嶺 Sandiaoling

大華 Dahua

十分 Shifeng

望古 Wanggu

嶺腳 Lingjiao

平溪 Pingxi

菁桐 Jingtong

火車區間的服務時間表

往4822 - 八斗子 Badouzi - 菁桐 Jingtong方向的時間表

星期日	11:40
星期一	無服務
星期二	無服務
星期三	無服務
星期四	無服務
星期五	無服務
星期六	11:40

火車區間的資訊

方向: 4822 - 八斗子 Badouzi - 菁桐 Jingtong

站點數量: 11

行車時間: 76 分

途經車站:

 [火車區間的線路圖](#)

方向: 4823 - 菁桐 Jingtong - 八斗子 Badouzi

11 站

[查看服務時間表](#)

菁桐 Jingtong

平溪 Pingxi

嶺腳 Lingjiao

望古 Wanggu

十分 Shifeng

大華 Dahua

三貂嶺 Sandiaoling

猴硐 Houtong

瑞芳 Ruifang

火車區間的服務時間表

往4823 - 菁桐 Jingtong - 八斗子 Badouzi方向的時間表

星期日	13:11
星期一	13:11
星期二	13:11
星期三	13:11
星期四	13:11
星期五	13:11
星期六	13:11

火車區間的資訊

方向: 4823 - 菁桐 Jingtong - 八斗子 Badouzi

海科館 Haikeguan

八斗子 Badouzi

站點數量: 11

行車時間: 71 分

途經車站:

 [火車區間的線路圖](#)

方向: 4824 - 八斗子 Badouzi - 菁桐 Jingtong

11 站

[查看服務時間表](#)

八斗子 Badouzi

海科館 Haikeguan

瑞芳 Ruifang

猴硐 Houtong

三貂嶺 Sandiaoling

大華 Dahua

十分 Shifeng

望古 Wanggu

嶺腳 Lingjiao

平溪 Pingxi

菁桐 Jingtong

火車區間的服務時間表

往4824 - 八斗子 Badouzi - 菁桐 Jingtong方向的時間表

星期日	12:40
星期一	12:40
星期二	12:40
星期三	12:40
星期四	12:40
星期五	12:40
星期六	12:40

火車區間的資訊

方向: 4824 - 八斗子 Badouzi - 菁桐 Jingtong

站點數量: 11

行車時間: 76 分

途經車站:

 [火車區間的線路圖](#)

方向: 4825 - 菁桐 Jingtong - 八斗子 Badouzi

11 站

[查看服務時間表](#)

菁桐 Jingtong

平溪 Pingxi

嶺腳 Lingjiao

望古 Wanggu

十分 Shifeng

大華 Dahua

三貂嶺 Sandiaoling

猴硐 Houtong

瑞芳 Ruifang

火車區間的服務時間表

往4825 - 菁桐 Jingtong - 八斗子 Badouzi方向的時間表

星期日	14:11
星期一	14:11
星期二	14:11
星期三	14:11
星期四	14:11
星期五	14:11
星期六	14:11

火車區間的資訊

方向: 4825 - 菁桐 Jingtong - 八斗子 Badouzi

海科館 Haikeguan

八斗子 Badouzi

站點數量: 11

行車時間: 69 分

途經車站:

 [火車區間的線路圖](#)

方向: 4826 - 八斗子 Badouzi - 菁桐 Jingtong

11 站

[查看服務時間表](#)

八斗子 Badouzi

海科館 Haikeguan

瑞芳 Ruifang

猴硐 Houtong

三貂嶺 Sandiaoling

大華 Dahua

十分 Shifeng

望古 Wanggu

嶺腳 Lingjiao

平溪 Pingxi

菁桐 Jingtong

火車區間的服務時間表

往4826 - 八斗子 Badouzi - 菁桐 Jingtong方向的時間表

星期日	13:40
星期一	13:40
星期二	13:40
星期三	13:40
星期四	13:40
星期五	13:40
星期六	13:40

火車區間的資訊

方向: 4826 - 八斗子 Badouzi - 菁桐 Jingtong

站點數量: 11

行車時間: 76 分

途經車站:

 [火車區間的線路圖](#)

方向: 4827 - 菁桐 Jingtong - 八斗子 Badouzi

11 站

[查看服務時間表](#)

菁桐 Jingtong

平溪 Pingxi

嶺腳 Lingjiao

望古 Wanggu

十分 Shifeng

大華 Dahua

三貂嶺 Sandiaoling

猴硐 Houtong

瑞芳 Ruifang

火車區間的服務時間表

往4827 - 菁桐 Jingtong - 八斗子 Badouzi方向的時間表

星期日	15:11
星期一	15:11
星期二	15:11
星期三	15:11
星期四	15:11
星期五	15:11
星期六	15:11

火車區間的資訊

方向: 4827 - 菁桐 Jingtong - 八斗子 Badouzi

海科館 Haikeguan

八斗子 Badouzi

站點數量: 11

行車時間: 71 分

途經車站:

 [火車區間的線路圖](#)

方向: 4828 - 八斗子 Badouzi - 菁桐 Jingtong

11 站

[查看服務時間表](#)

八斗子 Badouzi

海科館 Haikeguan

瑞芳 Ruifang

猴硐 Houtong

三貂嶺 Sandiaoling

大華 Dahua

十分 Shifeng

望古 Wanggu

嶺腳 Lingjiao

平溪 Pingxi

菁桐 Jingtong

火車區間的服務時間表

往4828 - 八斗子 Badouzi - 菁桐 Jingtong方向的時間表

星期日	14:40
星期一	14:40
星期二	14:40
星期三	14:40
星期四	14:40
星期五	14:40
星期六	14:40

火車區間的資訊

方向: 4828 - 八斗子 Badouzi - 菁桐 Jingtong

站點數量: 11

行車時間: 76 分

途經車站:

 [火車區間的線路圖](#)

方向: 4831 - 菁桐 Jingtong - 八斗子 Badouzi

11 站

[查看服務時間表](#)

菁桐 Jingtong

平溪 Pingxi

嶺腳 Lingjiao

望古 Wanggu

十分 Shifeng

大華 Dahua

三貂嶺 Sandiaoling

猴硐 Houtong

瑞芳 Ruifang

火車區間的服務時間表

往4831 - 菁桐 Jingtong - 八斗子 Badouzi方向的時間表

星期日	16:06
星期一	16:06
星期二	16:06
星期三	16:06
星期四	16:06
星期五	16:06
星期六	16:06

火車區間的資訊

方向: 4831 - 菁桐 Jingtong - 八斗子 Badouzi

海科館 Haikeguan

八斗子 Badouzi

站點數量: 11

行車時間: 81 分

途經車站:

 [火車區間的線路圖](#)

方向: 4832 - 八斗子 Badouzi - 菁桐 Jingtong

11 站

[查看服務時間表](#)

八斗子 Badouzi

海科館 Haikeguan

瑞芳 Ruifang

猴硐 Houtong

三貂嶺 Sandiaoling

大華 Dahua

十分 Shifeng

望古 Wanggu

嶺腳 Lingjiao

平溪 Pingxi

菁桐 Jingtong

火車區間的服務時間表

往4832 - 八斗子 Badouzi - 菁桐 Jingtong方向的時間表

星期日	15:40
星期一	15:40
星期二	15:40
星期三	15:40
星期四	15:40
星期五	15:40
星期六	15:40

火車區間的資訊

方向: 4832 - 八斗子 Badouzi - 菁桐 Jingtong

站點數量: 11

行車時間: 76 分

途經車站:

 [火車區間的線路圖](#)

方向: 4834 - 八斗子 Badouzi - 菁桐 Jingtong

11 站

[查看服務時間表](#)

八斗子 Badouzi

海科館 Haikeguan

瑞芳 Ruifang

猴硐 Houtong

三貂嶺 Sandiaoling

大華 Dahua

十分 Shifeng

望古 Wanggu

嶺腳 Lingjiao

火車區間的服務時間表

往4834 - 八斗子 Badouzi - 菁桐 Jingtong方向的時間表

星期日	16:40
星期一	16:40
星期二	16:40
星期三	16:40
星期四	16:40
星期五	16:40
星期六	16:40

火車區間的資訊

方向: 4834 - 八斗子 Badouzi - 菁桐 Jingtong

平溪 Pingxi

菁桐 Jingtong

站點數量: 11

行車時間: 74 分

途經車站:

火車區間的線路圖

方向: 4836 - 八斗子 Badouzi - 菁桐 Jingtong

11 站

[查看服務時間表](#)

八斗子 Badouzi

海科館 Haikeguan

瑞芳 Ruifang

猴硐 Houtong

三貂嶺 Sandiaoling

大華 Dahua

十分 Shifeng

望古 Wanggu

嶺腳 Lingjiao

平溪 Pingxi

菁桐 Jingtong

火車區間的服務時間表

往4836 - 八斗子 Badouzi - 菁桐 Jingtong方向的時間表

星期日	18:15
星期一	18:15
星期二	18:15
星期三	18:15
星期四	18:15
星期五	18:15
星期六	18:15

火車區間的資訊

方向: 4836 - 八斗子 Badouzi - 菁桐 Jingtong

站點數量: 11

行車時間: 72 分

途經車站:

火車區間的線路圖

你可以在moovitapp.com下載火車區間的PDF服務時間表和線路圖。使用 [Moovit 應用程式](#) 查詢台北的巴士到站時間、列車時刻表以及公共交通出行指南。

[關於Moovit](#) · [MaaS解決方案](#) · [城市列表](#) · [Moovit社群](#)

© 2023 Moovit - 版權所有

查看實時到站時間

