

火車自強((Tze-Chiang Limited Express))共有48條行車路線。工作日的服務時間為：

(1) 101 - 臺中 Taichung - 潮州 Chaozhou: 05:35(2) 102 - 斗六 Douliu - 七堵 Qidu: 05:00(3) 103 - 七堵 Qidu - 潮州 Chaozhou: 06:00(4) 105 - 基隆 Keelung - 屏東 Pingtung: 06:12(5) 109 - 基隆 Keelung - 彰化 Changhua: 07:34(6) 112 - 潮州 Chaozhou - 基隆 Keelung: 06:10(7) 113 - 七堵 Qidu - 屏東 Pingtung: 07:50(8) 114 - 潮州 Chaozhou - 七堵 Qidu: 07:32(9) 115 - 基隆 Keelung - 屏東 Pingtung: 08:14(10) 116 - 屏東 Pingtung - 七堵 Qidu: 08:45(11) 118 - 潮州 Chaozhou - 七堵 Qidu: 09:27(12) 121 - 七堵 Qidu - 屏東 Pingtung: 10:30(13) 122 - 潮州 Chaozhou - 基隆 Keelung: 11:29(14) 123 - 七堵 Qidu - 屏東 Pingtung: 11:26(15) 125 - 七堵 Qidu - 屏東 Pingtung: 12:28(16) 126 - 斗南 Dounan - 七堵 Qidu: 15:21(17) 128 - 屏東 Pingtung - 基隆 Keelung: 13:10(18) 129 - 基隆 Keelung - 枋寮 Fangliao: 13:14(19) 130 - 彰化 Changhua - 基隆 Keelung: 15:57(20) 134 - 屏東 Pingtung - 基隆 Keelung: 14:03(21) 135 - 七堵 Qidu - 屏東 Pingtung: 14:28(22) 138 - 屏東 Pingtung - 七堵 Qidu: 15:13(23) 139 - 七堵 Qidu - 潮州 Chaozhou: 16:21(24) 140 - 彰化 Changhua - 七堵 Qidu: 18:05(25) 141 - 七堵 Qidu - 潮州 Chaozhou: 17:00(26) 142 - 潮州 Chaozhou - 七堵 Qidu: 15:35(27) 144 - 屏東 Pingtung - 基隆 Keelung: 16:35(28) 149 - 基隆 Keelung - 潮州 Chaozhou: 18:11(29) 150 - 屏東 Pingtung - 七堵 Qidu: 17:45(30) 152 - 屏東 Pingtung - 七堵 Qidu: 18:39(31) 155 - 七堵 Qidu - 彰化 Changhua: 20:28(32) 156 - 屏東 Pingtung - 嘉義 Chiayi: 20:43(33) 157 - 七堵 Qidu - 苗栗 Miaoli: 21:05(34) 170 - 嘉義 Chiayi - 花蓮 Hualien: 05:56(35) 172 - 潮州 Chaozhou - 花蓮 Hualien: 10:34(36) 175 - 花蓮 Hualien - 潮州 Chaozhou: 12:52(37) 176 - 潮州 Chaozhou - 瑞芳 Ruifang: 12:20(38) 177 - 花蓮 Hualien - 斗南 Dounan: 14:30(39) 178 - 屏東 Pingtung - 花蓮 Hualien: 13:10(40) 181 - 花蓮 Hualien - 屏東 Pingtung: 16:43(41) 212 - 樹林 Shulin - 花蓮 Hualien: 08:31(42) 215 - 花蓮 Hualien - 樹林 Shulin: 10:35(43) 221 - 花蓮 Hualien - 樹林 Shulin: 13:48(44) 236 - 樹林 Shulin - 花蓮 Hualien: 15:26(45) 241 - 花蓮 Hualien - 樹林 Shulin: 19:35(46) 246 - 樹林 Shulin - 花蓮 Hualien: 18:18(47) 253 - 花蓮 Hualien - 臺北 Taipei: 21:40(48) 272 - 苗栗 Miaoli - 花蓮 Hualien: 05:25

使用Moovit找到火車自強離你最近的站點，以及火車自強下班車的到站時間。

方向: 101 - 臺中 Taichung - 潮州 Chaozhou

19 站

[查看服務時間表](#)

- 臺中 Taichung
- 新烏日 Xinwuri
- 彰化 Changhua
- 員林 Yuanlin
- 田中 Tianzhong
- 斗六 Douliu
- 斗南 Dounan
- 嘉義 Chiayi
- 新營 Xinying
- 善化 Shanhua
- 永康 Yongkang
- 臺南 Tainan

火車自強的服務時間表

往101 - 臺中 Taichung - 潮州 Chaozhou方向的時間表

星期日	05:35
星期一	05:35
星期二	05:35
星期三	05:35
星期四	05:35
星期五	05:35
星期六	05:35

火車自強的資訊

方向: 101 - 臺中 Taichung - 潮州 Chaozhou
 站點數量: 19
 行車時間: 211 分
 途經車站:

岡山 Gangshan

新左營 Xinzuoqing

高雄 Kaohsiung

鳳山 Fongshan

九曲堂 Jiuqutang

屏東 Pingtung

潮州 Chaozhou



方向: 102 - 斗六 Douliu - 七堵 Qidu

17 站

[查看服務時間表](#)

斗六 Douliu

田中 Tianzhong

員林 Yuanlin

彰化 Changhua

臺中 Taichung

豐原 Fengyuan

后里 Houli

苗栗 Miaoli

竹南 Zhunan

新竹 Hsinchu

中壢 Zhongli (Taoyuan)

桃園 Taoyuan

板橋 Banqiao

臺北 Taipei

松山 Songshan

汐止 Xizhi

七堵 Qidu

火車自強的服務時間表

往102 - 斗六 Douliu - 七堵 Qidu方向的時間表

星期日	05:00
星期一	05:00
星期二	05:00
星期三	05:00
星期四	05:00
星期五	05:00
星期六	05:00

火車自強的資訊

方向: 102 - 斗六 Douliu - 七堵 Qidu

站點數量: 17

行車時間: 233 分

途經車站:



方向: 103 - 七堵 Qidu - 潮州 Chaozhou

27 站

[查看服務時間表](#)

七堵 Qidu

火車自強的服務時間表

往103 - 七堵 Qidu - 潮州 Chaozhou方向的時間表

星期日	06:00
星期一	06:00
星期二	06:00

汐止 Xizhi

松山 Songshan

臺北 Taipei

板橋 Banqiao

桃園 Taoyuan

中壢 Zhongli (Taoyuan)

新竹 Hsinchu

竹南 Zhunan

後龍 Houlong

通霄 Tongxiao

苑裡 Yuanli

大甲 Dajia

清水 Qingshui

沙鹿 Shalu

彰化 Changhua

員林 Yuanlin

斗六 Douliu

嘉義 Chiayi

新營 Xinying

臺南 Tainan

新左營 Xinzuoqing

高雄 Kaohsiung

鳳山 Fongshan

九曲堂 Jiuqutang

屏東 Pingtung

潮州 Chaozhou

星期三

06:00

星期四

06:00

星期五

06:00

星期六

06:00

火車自強的資訊

方向: 103 - 七堵 Qidu - 潮州 Chaozhou

站點數量: 27

行車時間: 378 分

途經車站:

 [火車自強的線路圖](#)

方向: 105 - 基隆 Keelung - 屏東 Pingtung

30 站

[查看服務時間表](#)

基隆 Keelung

八堵 Badu

七堵 Qidu

火車自強的服務時間表

往105 - 基隆 Keelung - 屏東 Pingtung方向的時間表

星期日

06:12

星期一

06:12

星期二

06:12

星期三

06:12

星期四

06:12

汐止 Xizhi

南港 Nangang

松山 Songshan

臺北 Taipei

板橋 Banqiao

樹林 Shulin

桃園 Taoyuan

中壢 Zhongli (Taoyuan)

新竹 Hsinchu

竹南 Zhunan

苗栗 Miaoli

豐原 Fengyuan

臺中 Taichung

彰化 Changhua

員林 Yuanlin

田中 Tianzhong

斗六 Douliu

斗南 Dounan

嘉義 Chiayi

新營 Xinying

臺南 Tainan

岡山 Gangshan

新左營 Xinzuoying

高雄 Kaohsiung

鳳山 Fongshan

九曲堂 Jiuqutang

屏東 Pingtung

星期五

06:12

星期六

06:12

火車自強的資訊

方向: 105 - 基隆 Keelung - 屏東 Pingtung

站點數量: 30

行車時間: 381 分

途經車站:

 [火車自強的線路圖](#)

方向: 109 - 基隆 Keelung - 彰化 Changhua

12 站

[查看服務時間表](#)

基隆 Keelung

八堵 Badu

火車自強的服務時間表

往109 - 基隆 Keelung - 彰化 Changhua方向的時間表

星期日

07:34

星期一

07:34

星期二

07:34

星期三

07:34

南港 Nangang

臺北 Taipei

板橋 Banqiao

桃園 Taoyuan

中壢 Zhongli (Taoyuan)

新竹 Hsinchu

竹南 Zhunan

大甲 Dajia

沙鹿 Shalu

彰化 Changhua

星期四

07:34

星期五

07:34

星期六

07:34

火車自強的資訊

方向: 109 - 基隆 Keelung - 彰化 Changhua

站點數量: 12

行車時間: 198 分

途經車站:

 [火車自強的線路圖](#)

方向: 112 - 潮州 Chaozhou - 基隆 Keelung

28 站

[查看服務時間表](#)

潮州 Chaozhou

屏東 Pingtung

九曲堂 Jiuqutang

鳳山 Fongshan

高雄 Kaohsiung

新左營 Xinzuoqing

臺南 Tainan

善化 Shanhua

新營 Xinying

嘉義 Chiayi

斗六 Douliu

員林 Yuanlin

彰化 Changhua

沙鹿 Shalu

清水 Qingshui

大甲 Dajia

苑裡 Yuanli

通霄 Tongxiao

後龍 Houlong

火車自強的服務時間表

往112 - 潮州 Chaozhou - 基隆 Keelung方向的時間表

星期日

06:10

星期一

06:10

星期二

06:10

星期三

06:10

星期四

06:10

星期五

06:10

星期六

06:10

火車自強的資訊

方向: 112 - 潮州 Chaozhou - 基隆 Keelung

站點數量: 28

行車時間: 390 分

途經車站:

 [火車自強的線路圖](#)

竹南 Zhunan

新竹 Hsinchu

中壢 Zhongli (Taoyuan)

桃園 Taoyuan

板橋 Banqiao

臺北 Taipei

松山 Songshan

七堵 Qidu

基隆 Keelung

方向: 113 - 七堵 Qidu - 屏東 Pingtung

23 站

[查看服務時間表](#)

七堵 Qidu

汐止 Xizhi

松山 Songshan

臺北 Taipei

板橋 Banqiao

桃園 Taoyuan

中壢 Zhongli (Taoyuan)

新竹 Hsinchu

苗栗 Miaoli

豐原 Fengyuan

臺中 Taichung

彰化 Changhua

員林 Yuanlin

斗六 Douliu

嘉義 Chiayi

新營 Xinying

善化 Shanhua

臺南 Tainan

新左營 Xinzuoying

高雄 Kaohsiung

火車自強的服務時間表

往113 - 七堵 Qidu - 屏東 Pingtung方向的時間表

星期日	07:50
星期一	07:50
星期二	07:50
星期三	07:50
星期四	07:50
星期五	07:50
星期六	07:50

火車自強的資訊

方向: 113 - 七堵 Qidu - 屏東 Pingtung

站點數量: 23

行車時間: 352 分

途經車站:

 [火車自強的線路圖](#)

鳳山 Fongshan

九曲堂 Jiuqutang

屏東 Pingtung

方向: 114 - 潮州 Chaozhou - 七堵 Qidu

25 站

[查看服務時間表](#)

潮州 Chaozhou

屏東 Pingtung

九曲堂 Jiuqutang

鳳山 Fongshan

高雄 Kaohsiung

新左營 Xinzuoqing

臺南 Tainan

新營 Xinying

嘉義 Chiayi

斗六 Douliu

田中 Tianzhong

員林 Yuanlin

彰化 Changhua

臺中 Taichung

豐原 Fengyuan

苗栗 Miaoli

竹南 Zhunan

新竹 Hsinchu

中壢 Zhongli (Taoyuan)

桃園 Taoyuan

板橋 Banqiao

臺北 Taipei

松山 Songshan

汐止 Xizhi

七堵 Qidu

火車自強的服務時間表

往114 - 潮州 Chaozhou - 七堵 Qidu方向的時間表

星期日	07:32
星期一	07:32
星期二	07:32
星期三	07:32
星期四	07:32
星期五	07:32
星期六	07:32

火車自強的資訊

方向: 114 - 潮州 Chaozhou - 七堵 Qidu

站點數量: 25

行車時間: 360 分

途經車站:

 [火車自強的線路圖](#)

方向: 115 - 基隆 Keelung - 屏東 Pingtung

29 站

[查看服務時間表](#)

基隆 Keelung
八堵 Badu
七堵 Qidu
汐止 Xizhi
松山 Songshan
臺北 Taipei
板橋 Banqiao
樹林 Shulin
桃園 Taoyuan
中壢 Zhongli (Taoyuan)
新竹 Hsinchu
竹南 Zhunan
苗栗 Miaoli
豐原 Fengyuan
臺中 Taichung
彰化 Changhua
員林 Yuanlin
田中 Tianzhong
斗六 Douliu
斗南 Dounan
嘉義 Chiayi
新營 Xinying
永康 Yongkang
臺南 Tainan
新左營 Xinzuoing
高雄 Kaohsiung
鳳山 Fongshan
九曲堂 Jiuqutang
屏東 Pingtung

火車自強的服務時間表

往115 - 基隆 Keelung - 屏東 Pingtung方向的時間表

星期日	08:14
星期一	08:14
星期二	08:14
星期三	08:14
星期四	08:14
星期五	08:14
星期六	08:14

火車自強的資訊

方向: 115 - 基隆 Keelung - 屏東 Pingtung

站點數量: 29

行車時間: 380 分

途經車站:

 [火車自強的線路圖](#)

方向: 116 - 屏東 Pingtung - 七堵 Qidu

24 站

[查看服務時間表](#)

屏東 Pingtung
九曲堂 Jiuqutang
鳳山 Fongshan
高雄 Kaohsiung
新左營 Xinzuoqing
臺南 Tainan
新營 Xinying
嘉義 Chiayi
斗南 Dounan
斗六 Douliu
員林 Yuanlin
彰化 Changhua
臺中 Taichung
豐原 Fengyuan
苗栗 Miaoli
竹南 Zhunan
新竹 Hsinchu
中壢 Zhongli (Taoyuan)
桃園 Taoyuan
板橋 Banqiao
臺北 Taipei
松山 Songshan
汐止 Xizhi
七堵 Qidu

火車自強的服務時間表

往116 - 屏東 Pingtung - 七堵 Qidu方向的時間表

星期日	08:45
星期一	08:45
星期二	08:45
星期三	08:45
星期四	08:45
星期五	08:45
星期六	08:45

火車自強的資訊

方向: 116 - 屏東 Pingtung - 七堵 Qidu

站點數量: 24

行車時間: 348 分

途經車站:

 [火車自強的線路圖](#)

方向: 118 - 潮州 Chaozhou - 七堵 Qidu

26 站

[查看服務時間表](#)

潮州 Chaozhou
屏東 Pingtung

火車自強的服務時間表

往118 - 潮州 Chaozhou - 七堵 Qidu方向的時間表

星期日	09:27
星期一	09:27
星期二	09:27

九曲堂 Jiuqutang
鳳山 Fongshan
高雄 Kaohsiung
新左營 Xinzuoqing
岡山 Gangshan
臺南 Tainan
新營 Xinying
嘉義 Chiayi
斗六 Douliu
田中 Tianzhong
員林 Yuanlin
彰化 Changhua
臺中 Taichung
豐原 Fengyuan
苗栗 Miaoli
竹南 Zhunan
新竹 Hsinchu
中壢 Zhongli (Taoyuan)
桃園 Taoyuan
板橋 Banqiao
臺北 Taipei
松山 Songshan
汐止 Xizhi
七堵 Qidu

星期三	09:27
星期四	09:27
星期五	09:27
星期六	09:27

火車自強的資訊

方向: 118 - 潮州 Chaozhou - 七堵 Qidu

站點數量: 26

行車時間: 365 分

途經車站:

火車自強的線路圖

方向: 121 - 七堵 Qidu - 屏東 Pingtung

24 站

[查看服務時間表](#)

七堵 Qidu
汐止 Xizhi
松山 Songshan
臺北 Taipei
板橋 Banqiao

火車自強的服務時間表

往121 - 七堵 Qidu - 屏東 Pingtung方向的時間表

星期日	10:30
星期一	10:30
星期二	10:30
星期三	10:30
星期四	10:30
星期五	10:30

星期六

10:30

桃園 Taoyuan

中壢 Zhongli (Taoyuan)

新竹 Hsinchu

竹南 Zhunan

苗栗 Miaoli

豐原 Fengyuan

臺中 Taichung

彰化 Changhua

員林 Yuanlin

田中 Tianzhong

斗六 Douliu

斗南 Dounan

嘉義 Chiayi

新營 Xinying

臺南 Tainan

新左營 Xinzuoqing

高雄 Kaohsiung

鳳山 Fongshan

屏東 Pingtung

火車自強的資訊

方向: 121 - 七堵 Qidu - 屏東 Pingtung

站點數量: 24

行車時間: 346 分

途經車站:

 [火車自強的線路圖](#)

方向: 122 - 潮州 Chaozhou - 基隆 Keelung

28 站

[查看服務時間表](#)

潮州 Chaozhou

屏東 Pingtung

鳳山 Fongshan

高雄 Kaohsiung

新左營 Xinzuoqing

臺南 Tainan

永康 Yongkang

新營 Xinying

嘉義 Chiayi

斗南 Dounan

火車自強的服務時間表

往122 - 潮州 Chaozhou - 基隆 Keelung方向的時間表

星期日	11:29
星期一	11:29
星期二	11:29
星期三	11:29
星期四	11:29
星期五	11:29
星期六	11:29

火車自強的資訊

方向: 122 - 潮州 Chaozhou - 基隆 Keelung

站點數量: 28

行車時間: 381 分

途經車站:

斗六 Douliu

員林 Yuanlin

彰化 Changhua

臺中 Taichung

豐原 Fengyuan

苗栗 Miaoli

竹南 Zhunan

新竹 Hsinchu

中壢 Zhongli (Taoyuan)

桃園 Taoyuan

板橋 Banqiao

臺北 Taipei

松山 Songshan


南港 Nangang

汐止 Xizhi

七堵 Qidu

八堵 Badu

基隆 Keelung

火車自強的線路圖

方向: 123 - 七堵 Qidu - 屏東 Pingtung

26 站

[查看服務時間表](#)

七堵 Qidu

汐止 Xizhi

松山 Songshan

臺北 Taipei

板橋 Banqiao

桃園 Taoyuan

中壢 Zhongli (Taoyuan)

新竹 Hsinchu

竹南 Zhunan

苗栗 Miaoli

豐原 Fengyuan

火車自強的服務時間表

往123 - 七堵 Qidu - 屏東 Pingtung方向的時間表

星期日	11:26
星期一	11:26
星期二	11:26
星期三	11:26
星期四	11:26
星期五	11:26
星期六	11:26

火車自強的資訊

方向: 123 - 七堵 Qidu - 屏東 Pingtung

站點數量: 26

行車時間: 352 分

途經車站:



臺中 Taichung

彰化 Changhua

員林 Yuanlin

田中 Tianzhong

斗六 Douliu

嘉義 Chiayi

新營 Xinying

善化 Shanhua

永康 Yongkang

臺南 Tainan

新左營 Xinzuoqing

高雄 Kaohsiung

鳳山 Fongshan

九曲堂 Jiuqutang

屏東 Pingtung

方向: 125 - 七堵 Qidu - 屏東 Pingtung

24 站

[查看服務時間表](#)

七堵 Qidu

汐止 Xizhi

松山 Songshan

臺北 Taipei

板橋 Banqiao

樹林 Shulin

桃園 Taoyuan

中壢 Zhongli (Taoyuan)

新竹 Hsinchu

竹南 Zhunan

苗栗 Miaoli

豐原 Fengyuan

臺中 Taichung

彰化 Changhua

火車自強的服務時間表

往125 - 七堵 Qidu - 屏東 Pingtung方向的時間表

星期日	12:28
星期一	12:28
星期二	12:28
星期三	12:28
星期四	12:28
星期五	12:28
星期六	12:28

火車自強的資訊

方向: 125 - 七堵 Qidu - 屏東 Pingtung

站點數量: 24

行車時間: 350 分

途經車站:



員林 Yuanlin

斗六 Douliu

嘉義 Chiayi

新營 Xinying

臺南 Tainan

新左營 Xinzuoying

高雄 Kaohsiung

鳳山 Fongshan

九曲堂 Jiuqutang

屏東 Pingtung

方向: 126 - 斗南 Dounan - 七堵 Qidu

17 站

[查看服務時間表](#)

斗南 Dounan

斗六 Douliu

二水 Ershui

田中 Tianzhong

員林 Yuanlin

彰化 Changhua

沙鹿 Shalu

大甲 Dajia

竹南 Zhunan

新竹 Hsinchu

中壢 Zhongli (Taoyuan)

桃園 Taoyuan

板橋 Banqiao

臺北 Taipei

松山 Songshan

汐止 Xizhi

七堵 Qidu

火車自強的服務時間表

往126 - 斗南 Dounan - 七堵 Qidu方向的時間表

星期日	15:21
星期一	無服務
星期二	無服務
星期三	無服務
星期四	無服務
星期五	無服務
星期六	無服務

火車自強的資訊

方向: 126 - 斗南 Dounan - 七堵 Qidu

站點數量: 17

行車時間: 244 分

途經車站:

 [火車自強的線路圖](#)

方向: 128 - 屏東 Pingtung - 基隆 Keelung

火車自強的服務時間表

25 站

[查看服務時間表](#)

屏東 Pingtung
九曲堂 Jiuqutang
鳳山 Fongshan
高雄 Kaohsiung
新左營 Xinzuoqing
岡山 Gangshan
臺南 Tainan
新營 Xinying
嘉義 Chiayi
斗六 Douliu
員林 Yuanlin
彰化 Changhua
臺中 Taichung
豐原 Fengyuan
苗栗 Miaoli
新竹 Hsinchu
中壢 Zhongli (Taoyuan)
桃園 Taoyuan
板橋 Banqiao
臺北 Taipei
松山 Songshan
汐止 Xizhi
七堵 Qidu
八堵 Badu
基隆 Keelung

往128 - 屏東 Pingtung - 基隆 Keelung方向的時間表

星期日	無服務
星期一	13:10
星期二	13:10
星期三	13:10
星期四	13:10
星期五	13:10
星期六	13:10

火車自強的資訊

方向: 128 - 屏東 Pingtung - 基隆 Keelung

站點數量: 25

行車時間: 368 分

途經車站:

 [火車自強的線路圖](#)

方向: 129 - 基隆 Keelung - 枋寮 Fangliao

27 站

[查看服務時間表](#)

基隆 Keelung
八堵 Badu

火車自強的服務時間表

往129 - 基隆 Keelung - 枋寮 Fangliao方向的時間表

星期日	13:14
星期一	13:14
星期二	13:14
星期三	13:14

七堵 Qidu
汐止 Xizhi
松山 Songshan
臺北 Taipei
板橋 Banqiao
桃園 Taoyuan
中壢 Zhongli (Taoyuan)
新竹 Hsinchu
苗栗 Miaoli
豐原 Fengyuan
臺中 Taichung
彰化 Changhua
員林 Yuanlin
斗六 Douliu
嘉義 Chiayi
新營 Xinying
臺南 Tainan
新左營 Xinzuoqing
高雄 Kaohsiung
鳳山 Fongshan
屏東 Pingtung
潮州 Chaozhou
南州 Nanzhou
林邊 Linbian
枋寮 Fangliao

星期四	13:14
星期五	13:14
星期六	13:14


火車自強的資訊

方向: 129 - 基隆 Keelung - 枋寮 Fangliao

站點數量: 27

行車時間: 401 分

途經車站:

 [火車自強的線路圖](#)

方向: 130 - 彰化 Changhua - 基隆 Keelung

18 站

[查看服務時間表](#)

彰化 Changhua
沙鹿 Shalu
清水 Qingshui
大甲 Dajia

火車自強的服務時間表

往130 - 彰化 Changhua - 基隆 Keelung方向的時間表

星期日	無服務
星期一	15:57
星期二	15:57
星期三	15:57
星期四	15:57
星期五	無服務

苑裡 Yuanli

通霄 Tongxiao

後龍 Houlong

竹南 Zhunan

新竹 Hsinchu

中壢 Zhongli (Taoyuan)

桃園 Taoyuan

板橋 Banqiao

臺北 Taipei

松山 Songshan

汐止 Xizhi

七堵 Qidu

八堵 Badu

基隆 Keelung

星期六

15:57

火車自強的資訊

方向: 130 - 彰化 Changhua - 基隆 Keelung

站點數量: 18

行車時間: 222 分

途經車站:

 [火車自強的線路圖](#)

方向: 134 - 屏東 Pingtung - 基隆 Keelung

29 站

[查看服務時間表](#)

屏東 Pingtung

九曲堂 Jiuqutang

鳳山 Fongshan

高雄 Kaohsiung

新左營 Xinzuoqing

臺南 Tainan

善化 Shanhua

新營 Xinying

嘉義 Chiayi

斗南 Dounan

斗六 Douliu

田中 Tianzhong

員林 Yuanlin

彰化 Changhua

臺中 Taichung

火車自強的服務時間表

往134 - 屏東 Pingtung - 基隆 Keelung方向的時間表

星期日	14:03
星期一	14:03
星期二	14:03
星期三	14:03
星期四	14:03
星期五	14:03
星期六	14:03

火車自強的資訊

方向: 134 - 屏東 Pingtung - 基隆 Keelung

站點數量: 29

行車時間: 387 分

途經車站:

 [火車自強的線路圖](#)

豐原 Fengyuan

苗栗 Miaoli

竹南 Zhunan

新竹 Hsinchu

中壢 Zhongli (Taoyuan)

桃園 Taoyuan

板橋 Banqiao

臺北 Taipei

松山 Songshan

南港 Nangang

汐止 Xizhi

七堵 Qidu

八堵 Badu

基隆 Keelung

方向: 135 - 七堵 Qidu - 屏東 Pingtung

24 站

[查看服務時間表](#)

七堵 Qidu

汐止 Xizhi

松山 Songshan

臺北 Taipei

板橋 Banqiao

桃園 Taoyuan

中壢 Zhongli (Taoyuan)

新竹 Hsinchu

竹南 Zhunan

苗栗 Miaoli

豐原 Fengyuan

臺中 Taichung

彰化 Changhua

員林 Yuanlin

田中 Tianzhong

火車自強的服務時間表

往135 - 七堵 Qidu - 屏東 Pingtung方向的時間表

星期日	14:28
星期一	14:28
星期二	14:28
星期三	14:28
星期四	14:28
星期五	14:28
星期六	14:28

火車自強的資訊

方向: 135 - 七堵 Qidu - 屏東 Pingtung

站點數量: 24

行車時間: 351 分

途經車站:

 [火車自強的線路圖](#)

斗六 Douliu

嘉義 Chiayi

新營 Xinying

臺南 Tainan

新左營 Xinzuoqing

高雄 Kaohsiung

鳳山 Fongshan

九曲堂 Jiuqutang

屏東 Pingtung

方向: 138 - 屏東 Pingtung - 七堵 Qidu

23 站

[查看服務時間表](#)

屏東 Pingtung

九曲堂 Jiuqutang

鳳山 Fongshan

高雄 Kaohsiung

新左營 Xinzuoqing

臺南 Tainan

新營 Xinying

嘉義 Chiayi

斗六 Douliu

員林 Yuanlin

彰化 Changhua

臺中 Taichung

豐原 Fengyuan

苗栗 Miaoli

新竹 Hsinchu

中壢 Zhongli (Taoyuan)

桃園 Taoyuan

樹林 Shulin

板橋 Banqiao

臺北 Taipei

火車自強的服務時間表

往138 - 屏東 Pingtung - 七堵 Qidu方向的時間表

星期日	15:13
星期一	15:13
星期二	15:13
星期三	15:13
星期四	15:13
星期五	15:13
星期六	15:13

火車自強的資訊

方向: 138 - 屏東 Pingtung - 七堵 Qidu

站點數量: 23

行車時間: 349 分

途經車站:

 [火車自強的線路圖](#)

松山 Songshan

汐止 Xizhi

七堵 Qidu

方向: 139 - 七堵 Qidu - 潮州 Chaozhou

24 站

[查看服務時間表](#)

七堵 Qidu

汐止 Xizhi

松山 Songshan

臺北 Taipei

板橋 Banqiao

桃園 Taoyuan

中壢 Zhongli (Taoyuan)

新竹 Hsinchu

竹南 Zhunan

苗栗 Miaoli

豐原 Fengyuan

臺中 Taichung

彰化 Changhua

員林 Yuanlin

斗六 Douliu

嘉義 Chiayi

新營 Xinying

臺南 Tainan

新左營 Xinzuoqing

高雄 Kaohsiung

鳳山 Fongshan

九曲堂 Jiuqutang

屏東 Pingtung

潮州 Chaozhou

火車自強的服務時間表

往139 - 七堵 Qidu - 潮州 Chaozhou方向的時間表

星期日	16:21
星期一	16:21
星期二	16:21
星期三	16:21
星期四	16:21
星期五	16:21
星期六	16:21

火車自強的資訊

方向: 139 - 七堵 Qidu - 潮州 Chaozhou

站點數量: 24

行車時間: 368 分

途經車站:

 [火車自強的線路圖](#)

方向: 140 - 彰化 Changhua - 七堵 Qidu

火車自強的服務時間表

16 站

[查看服務時間表](#)

彰化 Changhua

沙鹿 Shalu

清水 Qingshui

大甲 Dajia

苑裡 Yuanli

通霄 Tongxiao

後龍 Houlong

竹南 Zhunan

新竹 Hsinchu

中壢 Zhongli (Taoyuan)

桃園 Taoyuan

板橋 Banqiao

臺北 Taipei

松山 Songshan

汐止 Xizhi

七堵 Qidu

往140 - 彰化 Changhua - 七堵 Qidu方向的時間表

星期日	無服務
星期一	無服務
星期二	無服務
星期三	無服務
星期四	無服務
星期五	18:05
星期六	無服務


火車自強的資訊

方向: 140 - 彰化 Changhua - 七堵 Qidu

站點數量: 16

行車時間: 207 分

途經車站:

 [火車自強的線路圖](#)

方向: 141 - 七堵 Qidu - 潮州 Chaozhou

24 站

[查看服務時間表](#)

七堵 Qidu

松山 Songshan

臺北 Taipei

板橋 Banqiao

桃園 Taoyuan

中壢 Zhongli (Taoyuan)

新竹 Hsinchu

竹南 Zhunan

苗栗 Miaoli

豐原 Fengyuan

臺中 Taichung

火車自強的服務時間表

往141 - 七堵 Qidu - 潮州 Chaozhou方向的時間表

星期日	17:00
星期一	17:00
星期二	17:00
星期三	17:00
星期四	17:00
星期五	17:00
星期六	17:00

火車自強的資訊

方向: 141 - 七堵 Qidu - 潮州 Chaozhou

站點數量: 24

行車時間: 369 分

途經車站:



彰化 Changhua

員林 Yuanlin

田中 Tianzhong

斗六 Douliu

嘉義 Chiayi

新營 Xinying

臺南 Tainan

新左營 Xinzuoqing

高雄 Kaohsiung

鳳山 Fongshan

九曲堂 Jiuqutang

屏東 Pingtung

潮州 Chaozhou

方向: 142 - 潮州 Chaozhou - 七堵 Qidu

26 站

[查看服務時間表](#)

潮州 Chaozhou

屏東 Pingtung

鳳山 Fongshan

高雄 Kaohsiung

新左營 Xinzuoqing

岡山 Gangshan

臺南 Tainan

新營 Xinying

嘉義 Chiayi

民雄 Minxiong

斗南 Dounan

斗六 Douliu

員林 Yuanlin

彰化 Changhua

臺中 Taichung

豐原 Fengyuan

火車自強的服務時間表

往142 - 潮州 Chaozhou - 七堵 Qidu方向的時間表

星期日	15:35
星期一	15:35
星期二	15:35
星期三	15:35
星期四	15:35
星期五	15:35
星期六	15:35

火車自強的資訊

方向: 142 - 潮州 Chaozhou - 七堵 Qidu

站點數量: 26

行車時間: 369 分

途經車站:



苗栗 Miaoli

竹南 Zhunan

新竹 Hsinchu

中壢 Zhongli (Taoyuan)

桃園 Taoyuan

板橋 Banqiao

臺北 Taipei

松山 Songshan

汐止 Xizhi

七堵 Qidu

方向: 144 - 屏東 Pingtung - 基隆 Keelung

28 站

[查看服務時間表](#)

屏東 Pingtung

鳳山 Fongshan

高雄 Kaohsiung

新左營 Xinzuoqing

臺南 Tainan

永康 Yongkang

善化 Shanhua

新營 Xinying

嘉義 Chiayi

斗六 Douliu

田中 Tianzhong

員林 Yuanlin

彰化 Changhua

臺中 Taichung

豐原 Fengyuan

苗栗 Miaoli

竹南 Zhunan

新竹 Hsinchu

中壢 Zhongli (Taoyuan)

火車自強的服務時間表

往144 - 屏東 Pingtung - 基隆 Keelung方向的時間表

星期日	16:35
星期一	16:35
星期二	16:35
星期三	16:35
星期四	16:35
星期五	16:35
星期六	16:35

火車自強的資訊

方向: 144 - 屏東 Pingtung - 基隆 Keelung

站點數量: 28

行車時間: 372 分

途經車站:

 [火車自強的線路圖](#)

桃園 Taoyuan

樹林 Shulin

板橋 Banqiao

臺北 Taipei

松山 Songshan

南港 Nangang

汐止 Xizhi

七堵 Qidu

基隆 Keelung

方向: 149 - 基隆 Keelung - 潮州 Chaozhou

27 站

[查看服務時間表](#)

基隆 Keelung

八堵 Badu

七堵 Qidu

汐止 Xizhi

松山 Songshan

臺北 Taipei

板橋 Banqiao

桃園 Taoyuan

中壢 Zhongli (Taoyuan)

新竹 Hsinchu

竹南 Zhunan

苗栗 Miaoli

豐原 Fengyuan

臺中 Taichung

彰化 Changhua

員林 Yuanlin

斗六 Douliu

斗南 Dounan

嘉義 Chiayi

新營 Xinying

火車自強的服務時間表

往149 - 基隆 Keelung - 潮州 Chaozhou方向的時間表

星期日	18:11
星期一	18:11
星期二	18:11
星期三	18:11
星期四	18:11
星期五	18:11
星期六	18:11

火車自強的資訊

方向: 149 - 基隆 Keelung - 潮州 Chaozhou

站點數量: 27

行車時間: 379 分

途經車站:

 [火車自強的線路圖](#)

善化 Shanhua

臺南 Tainan

新左營 Xinzuoqing

高雄 Kaohsiung

鳳山 Fongshan

屏東 Pingtung

潮州 Chaozhou

方向: 150 - 屏東 Pingtung - 七堵 Qidu

26 站

[查看服務時間表](#)

屏東 Pingtung

九曲堂 Jiuqutang

鳳山 Fongshan

高雄 Kaohsiung

新左營 Xinzuoqing

岡山 Gangshan

臺南 Tainan

新營 Xinying

嘉義 Chiayi

斗南 Dounan

斗六 Douliu

田中 Tianzhong

員林 Yuanlin

彰化 Changhua

臺中 Taichung

豐原 Fengyuan

苗栗 Miaoli

竹南 Zhunan

新竹 Hsinchu

中壢 Zhongli (Taoyuan)

桃園 Taoyuan

板橋 Banqiao

火車自強的服務時間表

往150 - 屏東 Pingtung - 七堵 Qidu方向的時間表

星期日	17:45
星期一	17:45
星期二	17:45
星期三	17:45
星期四	17:45
星期五	17:45
星期六	17:45

火車自強的資訊

方向: 150 - 屏東 Pingtung - 七堵 Qidu

站點數量: 26

行車時間: 362 分

途經車站:

 [火車自強的線路圖](#)

臺北 Taipei

松山 Songshan

汐止 Xizhi

七堵 Qidu

方向: 152 - 屏東 Pingtung - 七堵 Qidu

25 站

[查看服務時間表](#)

屏東 Pingtung

九曲堂 Jiuqutang

鳳山 Fongshan

高雄 Kaohsiung

新左營 Xinzuoqing

岡山 Gangshan

臺南 Tainan

新營 Xinying

嘉義 Chiayi

斗六 Douliu

員林 Yuanlin

彰化 Changhua

臺中 Taichung

豐原 Fengyuan

苗栗 Miaoli

竹南 Zhunan

新竹 Hsinchu

中壢 Zhongli (Taoyuan)

桃園 Taoyuan

樹林 Shulin

板橋 Banqiao

臺北 Taipei

松山 Songshan

汐止 Xizhi

七堵 Qidu

火車自強的服務時間表

往152 - 屏東 Pingtung - 七堵 Qidu方向的時間表

星期日	18:39
星期一	18:39
星期二	18:39
星期三	18:39
星期四	18:39
星期五	18:39
星期六	18:39

火車自強的資訊

方向: 152 - 屏東 Pingtung - 七堵 Qidu

站點數量: 25

行車時間: 351 分

途經車站:

 [火車自強的線路圖](#)

方向: 155 - 七堵 Qidu - 彰化 Changhua

14 站

[查看服務時間表](#)

七堵 Qidu
汐止 Xizhi
松山 Songshan
臺北 Taipei
板橋 Banqiao
桃園 Taoyuan
中壢 Zhongli (Taoyuan)
新竹 Hsinchu
竹南 Zhunan
苗栗 Miaoli
后里 Houli
豐原 Fengyuan
臺中 Taichung
彰化 Changhua

火車自強的服務時間表

往155 - 七堵 Qidu - 彰化 Changhua方向的時間表

星期日	20:28
星期一	20:28
星期二	20:28
星期三	20:28
星期四	20:28
星期五	20:28
星期六	20:28

火車自強的資訊

方向: 155 - 七堵 Qidu - 彰化 Changhua

站點數量: 14

行車時間: 186 分

途經車站:

 [火車自強的線路圖](#)

方向: 156 - 屏東 Pingtung - 嘉義 Chiayi

10 站

[查看服務時間表](#)

屏東 Pingtung
九曲堂 Jiuqutang
鳳山 Fongshan
高雄 Kaohsiung
新左營 Xinzuoqing
臺南 Tainan
永康 Yongkang
善化 Shanhua
新營 Xinying
嘉義 Chiayi

火車自強的服務時間表

往156 - 屏東 Pingtung - 嘉義 Chiayi方向的時間表

星期日	20:43
星期一	20:43
星期二	20:43
星期三	20:43
星期四	20:43
星期五	20:43
星期六	20:43

火車自強的資訊

方向: 156 - 屏東 Pingtung - 嘉義 Chiayi

站點數量: 10

行車時間: 109 分

途經車站:



方向: 157 - 七堵 Qidu - 苗栗 Miaoli

12 站

[查看服務時間表](#)

七堵 Qidu

汐止 Xizhi

松山 Songshan

臺北 Taipei

板橋 Banqiao

樹林 Shulin

桃園 Taoyuan

中壢 Zhongli (Taoyuan)

竹北 Zhubei

新竹 Hsinchu

竹南 Zhunan

苗栗 Miaoli

火車自強的服務時間表

往157 - 七堵 Qidu - 苗栗 Miaoli方向的時間表

星期日	21:05
星期一	21:05
星期二	21:05
星期三	21:05
星期四	21:05
星期五	21:05
星期六	21:05

火車自強的資訊

方向: 157 - 七堵 Qidu - 苗栗 Miaoli

站點數量: 12

行車時間: 139 分

途經車站:



方向: 170 - 嘉義 Chiayi - 花蓮 Hualien

25 站

[查看服務時間表](#)

嘉義 Chiayi

大林 Dalin

斗南 Dounan

斗六 Douliu

二水 Ershui

田中 Tianzhong

員林 Yuanlin

彰化 Changhua

臺中 Taichung

潭子 Tanzi

豐原 Fengyuan

后里 Houli

火車自強的服務時間表

往170 - 嘉義 Chiayi - 花蓮 Hualien方向的時間表

星期日	05:56
星期一	05:56
星期二	05:56
星期三	05:56
星期四	05:56
星期五	05:56
星期六	05:56

火車自強的資訊

方向: 170 - 嘉義 Chiayi - 花蓮 Hualien

站點數量: 25

行車時間: 399 分

途經車站:



苗栗 Miaoli

竹南 Zhunan

新竹 Hsinchu

中壢 Zhongli (Taoyuan)

桃園 Taoyuan

樹林 Shulin

板橋 Banqiao

臺北 Taipei

松山 Songshan

七堵 Qidu

宜蘭 Yilan

羅東 Luodong

花蓮 Hualien

方向: 172 - 潮州 Chaozhou - 花蓮 Hualien

36 站

[查看服務時間表](#)

潮州 Chaozhou

屏東 Pingtung

鳳山 Fongshan

高雄 Kaohsiung

新左營 Xinzuoqing

臺南 Tainan

善化 Shanhua

新營 Xinying

嘉義 Chiayi

斗六 Douliu

員林 Yuanlin

彰化 Changhua

臺中 Taichung

豐原 Fengyuan

苗栗 Miaoli

竹南 Zhunan

火車自強的服務時間表

往172 - 潮州 Chaozhou - 花蓮 Hualien方向的時間表

星期日	10:34
星期一	10:34
星期二	10:34
星期三	10:34
星期四	10:34
星期五	10:34
星期六	10:34

火車自強的資訊

方向: 172 - 潮州 Chaozhou - 花蓮 Hualien

站點數量: 36

行車時間: 519 分

途經車站:

 [火車自強的線路圖](#)

新竹 Hsinchu

中壢 Zhongli (Taoyuan)

桃園 Taoyuan

板橋 Banqiao

臺北 Taipei

松山 Songshan

汐止 Xizhi

七堵 Qidu

八堵 Badu

瑞芳 Ruifang

雙溪 Shuangxi

福隆 Fulong

頭城 Toucheng

礁溪 Jiaoxi

宜蘭 Yilan

羅東 Luodong

蘇澳新 Su'Aoxin

南澳 Nan'Ao

新城 Xincheng

花蓮 Hualien

方向: 175 - 花蓮 Hualien - 潮州 Chaozhou

36 站

[查看服務時間表](#)

花蓮 Hualien

南澳 Nan'Ao

蘇澳新 Su'Aoxin

羅東 Luodong

宜蘭 Yilan

礁溪 Jiaoxi

頭城 Toucheng

福隆 Fulong

雙溪 Shuangxi

火車自強的服務時間表

往175 - 花蓮 Hualien - 潮州 Chaozhou方向的時間表

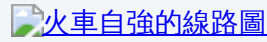
星期日	12:52
星期一	12:52
星期二	12:52
星期三	12:52
星期四	12:52
星期五	12:52
星期六	12:52

火車自強的資訊

方向: 175 - 花蓮 Hualien - 潮州 Chaozhou

站點數量: 36

行車時間: 533 分
途經車站:

火車自強的線路圖

瑞芳 Ruifang
七堵 Qidu
松山 Songshan
臺北 Taipei
板橋 Banqiao
桃園 Taoyuan
中壢 Zhongli (Taoyuan)
新竹 Hsinchu
竹南 Zhunan
苗栗 Miaoli
豐原 Fengyuan
臺中 Taichung
彰化 Changhua
員林 Yuanlin
斗六 Douliu
斗南 Dounan
嘉義 Chiayi
新營 Xinying
善化 Shanhua
臺南 Tainan
岡山 Gangshan
新左營 Xinzuoqing
高雄 Kaohsiung
鳳山 Fongshan
九曲堂 Jiuqutang
屏東 Pingtung
潮州 Chaozhou

方向: 176 - 潮州 Chaozhou - 瑞芳 Ruifang

24 站

[查看服務時間表](#)

潮州 Chaozhou

屏東 Pingtung

火車自強的服務時間表

往176 - 潮州 Chaozhou - 瑞芳 Ruifang方向的時間表

星期日 12:20

星期一 12:20

星期二 12:20

星期三 12:20

鳳山 Fongshan
高雄 Kaohsiung
新左營 Xinzuoqing
臺南 Tainan
新營 Xinying
嘉義 Chiayi
斗六 Douliu
員林 Yuanlin
彰化 Changhua
臺中 Taichung
豐原 Fengyuan
苗栗 Miaoli
竹南 Zhunan
新竹 Hsinchu
中壢 Zhongli (Taoyuan)
桃園 Taoyuan
板橋 Banqiao
臺北 Taipei
松山 Songshan
汐止 Xizhi
七堵 Qidu
瑞芳 Ruifang

星期四	12:20
星期五	12:20
星期六	12:20

火車自強的資訊

方向: 176 - 潮州 Chaozhou - 瑞芳 Ruifang

站點數量: 24

行車時間: 377 分

途經車站:

 [火車自強的線路圖](#)

方向: 177 - 花蓮 Hualien - 斗南 Dounan

34 站

[查看服務時間表](#)

花蓮 Hualien
新城 Xincheng
南澳 Nan'Ao
羅東 Luodong
宜蘭 Yilan
礁溪 Jiaoxi
頭城 Toucheng

火車自強的服務時間表

往177 - 花蓮 Hualien - 斗南 Dounan方向的時間表

星期日	14:30
星期一	14:30
星期二	14:30
星期三	14:30
星期四	14:30
星期五	14:30
星期六	14:30

福隆 Fulong

雙溪 Shuangxi

瑞芳 Ruifang

七堵 Qidu

汐止 Xizhi

松山 Songshan

臺北 Taipei

板橋 Banqiao

樹林 Shulin

桃園 Taoyuan

中壢 Zhongli (Taoyuan)

楊梅 Yangmei

湖口 Hukou

竹北 Zhubei

新竹 Hsinchu

竹南 Zhunan

苗栗 Miaoli

后里 Houli

豐原 Fengyuan

潭子 Tanzi

臺中 Taichung

彰化 Changhua

員林 Yuanlin

田中 Tianzhong

二水 Ershui

斗六 Douliu

斗南 Dounan

火車自強的資訊

方向: 177 - 花蓮 Hualien - 斗南 Dounan

站點數量: 34

行車時間: 417 分

途經車站:

火車自強的線路圖

方向: 178 - 屏東 Pingtung - 花蓮 Hualien

23 站

[查看服務時間表](#)

屏東 Pingtung

九曲堂 Jiuqutang

火車自強的服務時間表

往178 - 屏東 Pingtung - 花蓮 Hualien方向的時間表

星期日	13:10
星期一	無服務
星期二	無服務
星期三	無服務

鳳山 Fongshan

高雄 Kaohsiung

新左營 Xinzuoying

岡山 Gangshan

臺南 Tainan

新營 Xinying

嘉義 Chiayi

斗六 Douliu

員林 Yuanlin

彰化 Changhua

臺中 Taichung

豐原 Fengyuan

苗栗 Miaoli

新竹 Hsinchu

中壢 Zhongli (Taoyuan)

桃園 Taoyuan

板橋 Banqiao

臺北 Taipei

松山 Songshan

七堵 Qidu

花蓮 Hualien

星期四

無服務

星期五

無服務

星期六

無服務

火車自強的資訊

方向: 178 - 屏東 Pingtung - 花蓮 Hualien

站點數量: 23

行車時間: 473 分

途經車站:

 [火車自強的線路圖](#)

方向: 181 - 花蓮 Hualien - 屏東 Pingtung

26 站

[查看服務時間表](#)

花蓮 Hualien

新城 Xincheng

羅東 Luodong

宜蘭 Yilan

瑞芳 Ruifang

七堵 Qidu

松山 Songshan

臺北 Taipei

火車自強的服務時間表

往181 - 花蓮 Hualien - 屏東 Pingtung方向的時間表

星期日

16:43

星期一

16:43

星期二

16:43

星期三

16:43

星期四

16:43

星期五

16:43

星期六

16:43

火車自強的資訊

板橋 Banqiao

桃園 Taoyuan

中壢 Zhongli (Taoyuan)

新竹 Hsinchu

苗栗 Miaoli

豐原 Fengyuan

臺中 Taichung

彰化 Changhua

員林 Yuanlin

田中 Tianzhong

斗六 Douliu

嘉義 Chiayi

新營 Xinying

臺南 Tainan

新左營 Xinzuoqing

高雄 Kaohsiung

鳳山 Fongshan


屏東 Pingtung

方向: 181 - 花蓮 Hualien - 屏東 Pingtung

站點數量: 26

行車時間: 477 分

途經車站:

火車自強的線路圖

方向: 212 - 樹林 Shulin - 花蓮 Hualien

14 站

[查看服務時間表](#)

樹林 Shulin

板橋 Banqiao

臺北 Taipei

松山 Songshan

八堵 Badu

瑞芳 Ruifang

頭城 Toucheng

礁溪 Jiaoxi

宜蘭 Yilan

羅東 Luodong

蘇澳新 Su'Aoxin

火車自強的服務時間表

往212 - 樹林 Shulin - 花蓮 Hualien方向的時間表

星期日	08:31
星期一	08:31
星期二	08:31
星期三	08:31
星期四	08:31
星期五	08:31
星期六	08:31

火車自強的資訊

方向: 212 - 樹林 Shulin - 花蓮 Hualien

站點數量: 14

行車時間: 210 分

途經車站:

南澳 Nan'Ao

新城 Xincheng

花蓮 Hualien



方向: 215 - 花蓮 Hualien - 樹林 Shulin

13 站

[查看服務時間表](#)

花蓮 Hualien

新城 Xincheng

南澳 Nan'Ao

蘇澳新 Su'Aoxin

羅東 Luodong

宜蘭 Yilan

礁溪 Jiaoxi

頭城 Toucheng

瑞芳 Ruifang

松山 Songshan

臺北 Taipei

板橋 Banqiao

樹林 Shulin

火車自強的服務時間表

往215 - 花蓮 Hualien - 樹林 Shulin方向的時間表

星期日	10:35
星期一	10:35
星期二	10:35
星期三	10:35
星期四	10:35
星期五	10:35
星期六	10:35

火車自強的資訊

方向: 215 - 花蓮 Hualien - 樹林 Shulin

站點數量: 13

行車時間: 208 分

途經車站:



方向: 221 - 花蓮 Hualien - 樹林 Shulin

7 站

[查看服務時間表](#)

花蓮 Hualien

羅東 Luodong

宜蘭 Yilan

松山 Songshan

臺北 Taipei

板橋 Banqiao

樹林 Shulin

火車自強的服務時間表

往221 - 花蓮 Hualien - 樹林 Shulin方向的時間表

星期日	13:48
星期一	13:48
星期二	13:48
星期三	13:48
星期四	13:48
星期五	13:48
星期六	13:48

火車自強的資訊

方向: 221 - 花蓮 Hualien - 樹林 Shulin

站點數量: 7

行車時間: 179 分

途經車站:



方向: 236 - 樹林 Shulin - 花蓮 Hualien

7 站

[查看服務時間表](#)

樹林 Shulin
板橋 Banqiao
臺北 Taipei
松山 Songshan
宜蘭 Yilan
羅東 Luodong
花蓮 Hualien

火車自強的服務時間表

往236 - 樹林 Shulin - 花蓮 Hualien方向的時間表

星期日	15:26
星期一	15:26
星期二	15:26
星期三	15:26
星期四	15:26
星期五	15:26
星期六	15:26

火車自強的資訊

方向: 236 - 樹林 Shulin - 花蓮 Hualien

站點數量: 7

行車時間: 176 分

途經車站:



方向: 241 - 花蓮 Hualien - 樹林 Shulin

16 站

[查看服務時間表](#)

花蓮 Hualien
新城 Xincheng
南澳 Nan'Ao
羅東 Luodong
宜蘭 Yilan
礁溪 Jiaoxi
頭城 Toucheng
福隆 Fulong
雙溪 Shuangxi
瑞芳 Ruifang

火車自強的服務時間表

往241 - 花蓮 Hualien - 樹林 Shulin方向的時間表

星期日	19:35
星期一	19:35
星期二	19:35
星期三	19:35
星期四	19:35
星期五	19:35
星期六	19:35

火車自強的資訊

方向: 241 - 花蓮 Hualien - 樹林 Shulin

站點數量: 16

行車時間: 199 分

途經車站:

八堵 Badu

汐止 Xizhi

松山 Songshan

臺北 Taipei

板橋 Banqiao

樹林 Shulin

火車自強的線路圖

方向: 246 - 樹林 Shulin - 花蓮 Hualien

15 站

[查看服務時間表](#)

樹林 Shulin

板橋 Banqiao

臺北 Taipei

松山 Songshan

八堵 Badu

瑞芳 Ruifang

雙溪 Shuangxi

頭城 Toucheng

礁溪 Jiaoxi

宜蘭 Yilan

羅東 Luodong

南澳 Nan'Ao

和平 Heping

新城 Xincheng

花蓮 Hualien

火車自強的服務時間表

往246 - 樹林 Shulin - 花蓮 Hualien方向的時間表

星期日	18:18
星期一	18:18
星期二	18:18
星期三	18:18
星期四	18:18
星期五	18:18
星期六	18:18

火車自強的資訊

方向: 246 - 樹林 Shulin - 花蓮 Hualien

站點數量: 15

行車時間: 212 分

途經車站:

火車自強的線路圖

方向: 253 - 花蓮 Hualien - 臺北 Taipei

3 站

[查看服務時間表](#)

花蓮 Hualien

松山 Songshan

臺北 Taipei

火車自強的服務時間表

往253 - 花蓮 Hualien - 臺北 Taipei方向的時間表

星期日	21:40
星期一	無服務
星期二	無服務
星期三	無服務
星期四	無服務
星期五	無服務

火車自強的資訊

方向: 253 - 花蓮 Hualien - 臺北 Taipei

站點數量: 3

行車時間: 143 分

途經車站:

**火車自強的服務時間表**

往272 - 苗栗 Miaoli - 花蓮 Hualien方向的時間表

星期日	05:25
星期一	05:25
星期二	05:25
星期三	05:25
星期四	05:25
星期五	05:25
星期六	05:25

火車自強的資訊

方向: 272 - 苗栗 Miaoli - 花蓮 Hualien

站點數量: 26

行車時間: 316 分

途經車站:

**方向: 272 - 苗栗 Miaoli - 花蓮 Hualien**

26 站

[查看服務時間表](#)

苗栗 Miaoli

竹南 Zhunan

新竹 Hsinchu

竹北 Zhubei

湖口 Hukou

楊梅 Yangmei

中壢 Zhongli (Taoyuan)

桃園 Taoyuan

樹林 Shulin

板橋 Banqiao

萬華 Wanhua

臺北 Taipei

松山 Songshan

汐止 Xizhi

七堵 Qidu

瑞芳 Ruifang

雙溪 Shuangxi

貢寮 Gongliao

福隆 Fulong

頭城 Toucheng

礁溪 Jiaoxi

宜蘭 Yilan

羅東 Luodong

蘇澳新 Su'Aoxin

新城 Xincheng

花蓮 Hualien

你可以在moovitapp.com下載火車自強的PDF服務時間表和線路圖。使用 [Moovit 應用程式](#) 查詢台北的巴士到站時間、列車時刻表以及公共交通出行指南。

[關於Moovit](#) · [MaaS解決方案](#) · [城市列表](#) · [Moovit社群](#)

© 2024 Moovit - 保留所有權利

查看實時到站時間

