

區間快

1004 - 湖口 Hukou - 七堵 Qidu

下載應用程式

火車區間快((1004 - 湖口 Hukou - 七堵 Qidu))共有88條行車路線。工作日的服務時間為：

(1) 1004 - 湖口 Hukou - 七堵 Qidu: 10:36(2) 1006 - 潮州 Chaozhou - 七堵 Qidu: 06:45(3) 1007 - 七堵 Qidu - 鶯歌 Yingge: 06:40(4) 1038 - 潮州 Chaozhou - 七堵 Qidu: 14:32(5) 2003 - 彰化 Changhua - 嘉義 Chiayi: 06:42(6) 2004 - 嘉義 Chiayi - 臺中 Taichung: 06:34(7) 2005 - 七堵 Qidu - 彰化 Changhua: 04:57(8) 2007 - 基隆 Keelung - 二水 Ershui: 06:36(9) 2008 - 彰化 Changhua - 基隆 Keelung: 05:58(10) 2013 - 七堵 Qidu - 嘉義 Chiayi: 11:15(11) 2015 - 南港 Nangang - 彰化 Changhua: 11:10(12) 2016 - 二水 Ershui - 臺中 Taichung: 11:33(13) 2021 - 豐原 Fengyuan - 彰化 Changhua: 17:19(14) 2023 - 臺中 Taichung - 斗六 Douliu: 18:07(15) 2027 - 臺中 Taichung - 嘉義 Chiayi: 19:05(16) 2028 - 嘉義 Chiayi - 豐原 Fengyuan: 13:52(17) 2033 - 七堵 Qidu - 彰化 Changhua: 16:50(18) 2036 - 彰化 Changhua - 七堵 Qidu: 16:36(19) 2037 - 七堵 Qidu - 臺中 Taichung: 18:10(20) 2042 - 二水 Ershui - 七堵 Qidu: 17:00(21) 2046 - 嘉義 Chiayi - 七堵 Qidu: 18:50(22) 2702 - 水里 Shuli - 彰化 Changhua: 05:45(23) 2703 - 彰化 Changhua - 車埕 Checheng: 05:19(24) 2707 - 彰化 Changhua - 車埕 Checheng: 08:44(25) 2728 - 車埕 Checheng - 彰化 Changhua: 21:20(26) 3001 - 潮州 Chaozhou - 臺東 Taitung: 05:53(27) 3005 - 臺中 Taichung - 臺東 Taitung: 06:05(28) 3010 - 潮州 Chaozhou - 嘉義 Chiayi: 11:04(29) 3018 - 臺東 Taitung - 新左營 Xinzuoing: 11:07(30) 3021 - 新左營 Xinzuoing - 臺東 Taitung: 17:15(31) 3023 - 嘉義 Chiayi - 潮州 Chaozhou: 16:16(32) 3028 - 臺東 Taitung - 嘉義 Chiayi: 14:27(33) 3029 - 豐原 Fengyuan - 潮州 Chaozhou: 15:31(34) 3031 - 臺南 Tainan - 潮州 Chaozhou: 18:56(35) 3032 - 枋寮 Fangliao - 臺南 Tainan: 16:44(36) 3033 - 新左營 Xinzuoing - 潮州 Chaozhou: 21:12(37) 3035 - 豐原 Fengyuan - 潮州 Chaozhou: 16:41(38) 3038 - 臺東 Taitung - 新左營 Xinzuoing: 17:00(39) 3051 - 新左營 Xinzuoing - 枋寮 Fangliao: 06:48(40) 3052 - 枋寮 Fangliao - 新左營 Xinzuoing: 05:13(41) 3053 - 新左營 Xinzuoing - 枋寮 Fangliao: 07:43(42) 3054 - 枋寮 Fangliao - 新左營 Xinzuoing: 06:25(43) 3057 - 新左營 Xinzuoing - 枋寮 Fangliao: 10:23(44) 3058 - 枋寮 Fangliao - 新左營 Xinzuoing: 07:34(45) 3061 - 新左營 Xinzuoing - 枋寮 Fangliao: 11:24(46) 3062 - 枋寮 Fangliao - 新左營 Xinzuoing: 08:35(47) 3063 - 新左營 Xinzuoing - 枋寮 Fangliao: 13:15(48) 3064 - 枋寮 Fangliao - 新左營 Xinzuoing: 09:43(49) 3067 - 新左營 Xinzuoing - 枋寮 Fangliao: 13:50(50) 3071 - 新左營 Xinzuoing - 枋寮 Fangliao: 14:57(51) 3072 - 枋寮 Fangliao - 新左營 Xinzuoing: 12:15(52) 3073 - 新左營 Xinzuoing - 枋寮 Fangliao: 16:15(53) 3074 - 枋寮 Fangliao - 新左營 Xinzuoing: 14:02(54) 3078 - 枋寮 Fangliao - 新左營 Xinzuoing: 16:21(55) 3081 - 新左營 Xinzuoing - 枋寮 Fangliao: 20:37(56) 3082 - 枋寮 Fangliao - 新左營 Xinzuoing: 18:00(57) 3087 - 新左營 Xinzuoing - 枋寮 Fangliao: 22:12(58) 4003 - 蘇澳 Su'Ao - 樹林 Shulin: 05:38(59) 4006 - 桃園 Taoyuan - 花蓮 Hualien: 05:48(60) 4007 - 蘇澳 Su'Ao - 樹林 Shulin: 06:25(61) 4013 - 花蓮 Hualien - 湖口 Hukou: 06:13(62) 4015 - 玉里 Yuli - 花蓮 Hualien: 07:15(63) 4017 - 瑞芳 Ruifang - 樹林 Shulin: 10:03(64) 4019 - 蘇澳 Su'Ao - 樹林 Shulin: 09:57(65) 4021 - 花蓮 Hualien - 樹林 Shulin: 10:08(66) 4022 - 鶯歌 Yingge - 蘇澳新 Su'Aoxin: 08:05(67) 4024 - 鶯歌 Yingge - 花蓮 Hualien: 08:05(68) 4025 - 蘇澳 Su'Ao - 七堵 Qidu: 12:30(69) 4026 - 樹林 Shulin - 花蓮 Hualien: 09:46(70) 4027 - 蘇澳新 Su'Aoxin - 湖口 Hukou: 16:03(71) 4028 - 樹林 Shulin - 花蓮 Hualien: 11:35(72) 4029 - 花蓮 Hualien - 湖口 Hukou: 15:08(73) 4030 - 樹林 Shulin - 花蓮 Hualien: 12:00(74) 4031 - 臺東 Taitung - 池上 Chishang: 15:50(75) 4032 - 樹林 Shulin - 花蓮 Hualien: 14:38(76) 4033 - 花蓮 Hualien - 宜蘭 Yilan: 16:20(77) 4035 - 花蓮 Hualien - 樹林 Shulin: 18:27(78) 4036 - 宜蘭 Yilan - 蘇澳 Su'Ao: 18:22(79) 4037 - 花蓮 Hualien - 宜蘭 Yilan: 19:24(80) 4038 - 花蓮 Hualien - 臺東 Taitung: 14:24(81) 4039 - 花蓮 Hualien - 樹林 Shulin: 21:05(82) 4040 - 池上 Chishang - 臺東 Taitung: 17:07(83) 4041 - 臺東 Taitung - 花蓮 Hualien: 18:04(84) 4042 - 七堵 Qidu - 花蓮 Hualien: 17:44(85) 4043 - 花蓮 Hualien - 蘇澳新 Su'Aoxin: 22:47(86) 4046 - 湖口 Hukou - 花蓮 Hualien: 18:00(87) 4048 - 樹林 Shulin - 蘇澳 Su'Ao: 19:50(88) 4050 - 宜蘭 Yilan - 蘇澳 Su'Ao: 21:25

使用Moovit找到火車區間快離你最近的站點，以及火車區間快下班車的到站時間。

方向: 1004 - 湖口 Hukou - 七堵 Qidu

14 站

[查看服務時間表](#)

湖口 Hukou

楊梅 Yangmei

埔心 Puxin

火車區間快的服務時間表

往1004 - 湖口 Hukou - 七堵 Qidu方向的時間表

星期日	10:36
星期一	無服務
星期二	無服務
星期三	無服務

中壢 Zhongli (Taoyuan)

內壢 Neili

桃園 Taoyuan

鶯歌 Yingge

樹林 Shulin

板橋 Banqiao

臺北 Taipei

松山 Songshan

南港 Nangang

汐止 Xizhi

七堵 Qidu

星期四

無服務

星期五

無服務

星期六

10:36

火車區間快的資訊

方向: 1004 - 湖口 Hukou - 七堵 Qidu

站點數量: 14

行車時間: 103 分

途經車站:

 [火車區間快的線路圖](#)

方向: 1006 - 潮州 Chaozhou - 七堵 Qidu

42 站

[查看服務時間表](#)

潮州 Chaozhou

屏東 Pingtung

九曲堂 Jiuqutang

鳳山 Fongshan

高雄 Kaohsiung

新左營 Xinzuoqing

楠梓 Nanzi

岡山 Gangshan

臺南 Tainan

永康 Yongkang

善化 Shanhua

隆田 Longtian

新營 Xinying

嘉義 Chiayi

民雄 Minxiong

斗南 Dounan

斗六 Douliu

林內 Linnei

火車區間快的服務時間表

往1006 - 潮州 Chaozhou - 七堵 Qidu方向的時間表

星期日

06:45

星期一

06:45

星期二

06:45

星期三

06:45

星期四

06:45

星期五

06:45

星期六

06:45

火車區間快的資訊

方向: 1006 - 潮州 Chaozhou - 七堵 Qidu

站點數量: 42

行車時間: 417 分

途經車站:

 [火車區間快的線路圖](#)

二水 Ershui

田中 Tianzhong

員林 Yuanlin

彰化 Changhua

沙鹿 Shalu

清水 Qingshui

大甲 Dajia

苑裡 Yuanli

通霄 Tongxiao

白沙屯 Baishatun

後龍 Houlong

竹南 Zhunan

新竹 Hsinchu

湖口 Hukou

楊梅 Yangmei

中壢 Zhongli (Taoyuan)

桃園 Taoyuan

鶯歌 Yingge

樹林 Shulin

板橋 Banqiao

臺北 Taipei

松山 Songshan

汐止 Xizhi

七堵 Qidu

方向: 1007 - 七堵 Qidu - 鶯歌 Yingge

9 站

[查看服務時間表](#)

七堵 Qidu

汐止 Xizhi

汐科 Xike

南港 Nangang

松山 Songshan

火車區間快的服務時間表

往1007 - 七堵 Qidu - 鶯歌 Yingge方向的時間表

星期日	06:40
-----	-------

星期一	06:40
-----	-------

星期二	06:40
-----	-------

星期三	06:40
-----	-------

星期四	06:40
-----	-------

星期五	06:40
-----	-------

星期六	06:40
-----	-------

臺北 Taipei

板橋 Banqiao

樹林 Shulin

鶯歌 Yingge

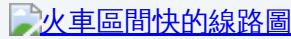
火車區間快的資訊

方向: 1007 - 七堵 Qidu - 鶯歌 Yingge

站點數量: 9

行車時間: 57 分

途經車站:

火車區間快的線路圖

方向: 1038 - 潮州 Chaozhou - 七堵 Qidu

46 站

[查看服務時間表](#)

潮州 Chaozhou

屏東 Pingtung

九曲堂 Jiuqutang

鳳山 Fongshan

高雄 Kaohsiung

新左營 Xinzuoqing

楠梓 Nanzi

岡山 Gangshan

臺南 Tainan

永康 Yongkang

善化 Shanhua

隆田 Longtian

新營 Xinying

嘉義 Chiayi

民雄 Minxiong

大林 Dalin

斗南 Dounan

斗六 Douliu

二水 Ershui

田中 Tianzhong

社頭 Shetou

員林 Yuanlin

火車區間快的服務時間表

往1038 - 潮州 Chaozhou - 七堵 Qidu方向的時間表

星期日	14:32
星期一	14:32
星期二	14:32
星期三	14:32
星期四	14:32
星期五	14:32
星期六	14:32

火車區間快的資訊

方向: 1038 - 潮州 Chaozhou - 七堵 Qidu

站點數量: 46

行車時間: 453 分

途經車站:

火車區間快的線路圖

彰化 Changhua

大肚 Dadu

沙鹿 Shalu

清水 Qingshui

大甲 Dajia

苑裡 Yuanli

通霄 Tongxiao

白沙屯 Baishatun

後龍 Houlong

竹南 Zhunan

新竹 Hsinchu

竹北 Zhubei

湖口 Hukou

楊梅 Yangmei

中壢 Zhongli (Taoyuan)

內壢 Neili

桃園 Taoyuan

鶯歌 Yingge

樹林 Shulin

板橋 Banqiao

臺北 Taipei

松山 Songshan

汐止 Xizhi

七堵 Qidu

方向: 2003 - 彰化 Changhua - 嘉義 Chiayi

11 站

[查看服務時間表](#)

彰化 Changhua

員林 Yuanlin

社頭 Shetou

田中 Tianzhong

二水 Ershui

火車區間快的服務時間表

往2003 - 彰化 Changhua - 嘉義 Chiayi方向的時間表

星期日 06:42

星期一 06:42

星期二 06:42

星期三 06:42

星期四 06:42

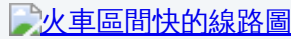
星期五 06:42

星期六 06:42

林內 Linnei
斗六 Douliu
斗南 Dounan
大林 Dalin
民雄 Minxiong
嘉義 Chiayi

火車區間快的資訊

方向: 2003 - 彰化 Changhua - 嘉義 Chiayi
站點數量: 11
行車時間: 75 分
途經車站:



方向: 2004 - 嘉義 Chiayi - 臺中 Taichung

14 站
[查看服務時間表](#)

嘉義 Chiayi
民雄 Minxiong
大林 Dalin
斗南 Dounan
斗六 Douliu
林內 Linnei
二水 Ershui
田中 Tianzhong
社頭 Shetou
員林 Yuanlin
彰化 Changhua
新烏日 Xinwuri
大慶 Daqing
臺中 Taichung

火車區間快的服務時間表

往2004 - 嘉義 Chiayi - 臺中 Taichung方向的時間表

星期日	06:34
星期一	06:34
星期二	06:34
星期三	06:34
星期四	06:34
星期五	06:34
星期六	06:34

火車區間快的資訊

方向: 2004 - 嘉義 Chiayi - 臺中 Taichung
站點數量: 14
行車時間: 99 分
途經車站:



方向: 2005 - 七堵 Qidu - 彰化 Changhua

27 站
[查看服務時間表](#)

七堵 Qidu
汐止 Xizhi
南港 Nangang
松山 Songshan

火車區間快的服務時間表

往2005 - 七堵 Qidu - 彰化 Changhua方向的時間表

星期日	04:57
星期一	04:57
星期二	04:57
星期三	04:57
星期四	04:57
星期五	04:57

臺北 Taipei

板橋 Banqiao

樹林 Shulin

鶯歌 Yingge

桃園 Taoyuan

內壢 Neili

中壢 Zhongli (Taoyuan)

埔心 Puxin

楊梅 Yangmei

湖口 Hukou

新豐 Xinfeng

竹北 Zhubei

新竹 Hsinchu

竹南 Zhunan

苗栗 Miaoli

銅鑼 Tongluo

三義 Sanyi

后里 Houli

豐原 Fengyuan

潭子 Tanzi

臺中 Taichung

新烏日 Xinwuri

彰化 Changhua

星期六

04:57


火車區間快的資訊

方向: 2005 - 七堵 Qidu - 彰化 Changhua

站點數量: 27

行車時間: 196 分

途經車站:

 [火車區間快的線路圖](#)

方向: 2007 - 基隆 Keelung - 二水 Ershui

33 站

[查看服務時間表](#)

基隆 Keelung

八堵 Badu

七堵 Qidu

汐止 Xizhi

汐科 Xike

南港 Nangang

火車區間快的服務時間表

往2007 - 基隆 Keelung - 二水 Ershui方向的時間表

星期日	06:36
星期一	06:36
星期二	06:36
星期三	06:36
星期四	06:36
星期五	06:36
星期六	06:36

松山 Songshan

臺北 Taipei

板橋 Banqiao

樹林 Shulin

鶯歌 Yingge

桃園 Taoyuan

內壢 Neili

中壢 Zhongli (Taoyuan)

楊梅 Yangmei

湖口 Hukou

新豐 Xinfeng

竹北 Zhubei

新竹 Hsinchu

竹南 Zhunan

後龍 Houlong

白沙屯 Baishatun

通霄 Tongxiao

苑裡 Yuanli

大甲 Dajia

清水 Qingshui

沙鹿 Shalu

大肚 Dadu

彰化 Changhua

員林 Yuanlin

社頭 Shetou

田中 Tianzhong

二水 Ershui


火車區間快的資訊

方向: 2007 - 基隆 Keelung - 二水 Ershui

站點數量: 33

行車時間: 274 分

途經車站:

火車區間快的線路圖

方向: 2008 - 彰化 Changhua - 基隆 Keelung

28 站

[查看服務時間表](#)

彰化 Changhua

沙鹿 Shalu

火車區間快的服務時間表

往2008 - 彰化 Changhua - 基隆 Keelung方向的時間表

星期日 05:58

星期一 05:58

星期二 05:58

清水 Qingshui

大甲 Dajia

苑裡 Yuanli

通霄 Tongxiao

白沙屯 Baishatun

後龍 Houlong

竹南 Zhunan

新竹 Hsinchu

竹北 Zhubei

湖口 Hukou

楊梅 Yangmei

埔心 Puxin

中壢 Zhongli (Taoyuan)

內壢 Neili

桃園 Taoyuan

鶯歌 Yingge

樹林 Shulin

板橋 Banqiao

臺北 Taipei

松山 Songshan

南港 Nangang

汐科 Xike

汐止 Xizhi

七堵 Qidu

八堵 Badu

基隆 Keelung

星期三

05:58

星期四

05:58

星期五

05:58

星期六

05:58

火車區間快的資訊

方向: 2008 - 彰化 Changhua - 基隆 Keelung

站點數量: 28

行車時間: 230 分

途經車站:

 [火車區間快的線路圖](#)

方向: 2013 - 七堵 Qidu - 嘉義 Chiayi

29 站

[查看服務時間表](#)

七堵 Qidu

汐止 Xizhi

松山 Songshan

火車區間快的服務時間表

往2013 - 七堵 Qidu - 嘉義 Chiayi方向的時間表

星期日

11:15

星期一

11:15

星期二

11:15

星期三

11:15

星期四

11:15

臺北 Taipei

板橋 Banqiao

樹林 Shulin

鶯歌 Yingge

桃園 Taoyuan

中壢 Zhongli (Taoyuan)

楊梅 Yangmei

湖口 Hukou

新竹 Hsinchu

竹南 Zhunan

後龍 Houlong

白沙屯 Baishatun

通霄 Tongxiao

苑裡 Yuanli

大甲 Dajia

清水 Qingshui

沙鹿 Shalu

彰化 Changhua

員林 Yuanlin

田中 Tianzhong

二水 Ershui

斗六 Douliu

斗南 Dounan

大林 Dalin

民雄 Minxiong

嘉義 Chiayi

星期五

11:15

星期六

11:15

火車區間快的資訊

方向: 2013 - 七堵 Qidu - 嘉義 Chiayi

站點數量: 29

行車時間: 278 分

途經車站:

 [火車區間快的線路圖](#)

方向: 2015 - 南港 Nangang - 彰化 Changhua

17 站

[查看服務時間表](#)

南港 Nangang

松山 Songshan

臺北 Taipei

火車區間快的服務時間表

往2015 - 南港 Nangang - 彰化 Changhua方向的時間表

星期日

11:10

星期一

無服務

星期二

無服務

星期三

無服務

板橋 Banqiao

樹林 Shulin

桃園 Taoyuan

中壢 Zhongli (Taoyuan)

新竹 Hsinchu

竹南 Zhunan

苗栗 Miaoli

銅鑼 Tongluo

三義 Sanyi

后里 Houli

豐原 Fengyuan

臺中 Taichung

新烏日 Xinwuri

彰化 Changhua

星期四

無服務

星期五

無服務

星期六

11:10

火車區間快的資訊

方向: 2015 - 南港 Nangang - 彰化 Changhua

站點數量: 17

行車時間: 170 分

途經車站:

 [火車區間快的線路圖](#)

方向: 2016 - 二水 Ershui - 臺中 Taichung

6 站

[查看服務時間表](#)

二水 Ershui

田中 Tianzhong

員林 Yuanlin

彰化 Changhua

新烏日 Xinwuri

臺中 Taichung

火車區間快的服務時間表

往2016 - 二水 Ershui - 臺中 Taichung方向的時間表

星期日

11:33

星期一

11:33

星期二

11:33

星期三

11:33

星期四

11:33

星期五

11:33

星期六

11:33

火車區間快的資訊

方向: 2016 - 二水 Ershui - 臺中 Taichung

站點數量: 6

行車時間: 47 分

途經車站:

 [火車區間快的線路圖](#)

方向: 2021 - 豐原 Fengyuan - 彰化 Changhua

7 站

[查看服務時間表](#)

火車區間快的服務時間表

往2021 - 豐原 Fengyuan - 彰化 Changhua方向的時間表

豐原 Fengyuan
潭子 Tanzi
太原 Taiyuan
臺中 Taichung
大慶 Daqing
新烏日 Xinwuri
彰化 Changhua

星期日	17:19
星期一	17:19
星期二	17:19
星期三	17:19
星期四	17:19
星期五	17:19
星期六	17:19

火車區間快的資訊

方向: 2021 - 豐原 Fengyuan - 彰化 Changhua

站點數量: 7

行車時間: 35 分

途經車站:

 [火車區間快的線路圖](#)

方向: 2023 - 臺中 Taichung - 斗六 Douliu

10 站

[查看服務時間表](#)

臺中 Taichung
大慶 Daqing
新烏日 Xinwuri
彰化 Changhua
員林 Yuanlin
社頭 Shetou
田中 Tianzhong
二水 Ershui
林內 Linnei
斗六 Douliu

火車區間快的服務時間表

往2023 - 臺中 Taichung - 斗六 Douliu方向的時間表

星期日	18:07
星期一	18:07
星期二	18:07
星期三	18:07
星期四	18:07
星期五	18:07
星期六	18:07

火車區間快的資訊

方向: 2023 - 臺中 Taichung - 斗六 Douliu

站點數量: 10

行車時間: 72 分

途經車站:

 [火車區間快的線路圖](#)

方向: 2027 - 臺中 Taichung - 嘉義 Chiayi

14 站

[查看服務時間表](#)

火車區間快的服務時間表

往2027 - 臺中 Taichung - 嘉義 Chiayi方向的時間表

星期日	19:05
-----	-------

臺中 Taichung
大慶 Daqing
新烏日 Xinwuri
彰化 Changhua
員林 Yuanlin
社頭 Shetou
田中 Tianzhong
二水 Ershui
林內 Linnei
斗六 Douliu
斗南 Dounan
大林 Dalin
民雄 Minxiong
嘉義 Chiayi

星期一	19:05
星期二	19:05
星期三	19:05
星期四	19:05
星期五	19:05
星期六	19:05

火車區間快的資訊

方向: 2027 - 臺中 Taichung - 嘉義 Chiayi

站點數量: 14

行車時間: 111 分

途經車站:

 [火車區間快的線路圖](#)

方向: 2028 - 嘉義 Chiayi - 豐原 Fengyuan

14 站

[查看服務時間表](#)

嘉義 Chiayi
民雄 Minxiong
大林 Dalin
斗南 Dounan
斗六 Douliu
二水 Ershui
田中 Tianzhong
員林 Yuanlin
彰化 Changhua
新烏日 Xinwuri
臺中 Taichung
太原 Taiyuan
潭子 Tanzi
豐原 Fengyuan

火車區間快的服務時間表

往2028 - 嘉義 Chiayi - 豐原 Fengyuan方向的時間表

星期日	13:52
星期一	13:52
星期二	13:52
星期三	13:52
星期四	13:52
星期五	13:52
星期六	13:52

火車區間快的資訊

方向: 2028 - 嘉義 Chiayi - 豐原 Fengyuan

站點數量: 14

行車時間: 139 分

途經車站:

 [火車區間快的線路圖](#)

方向: 2033 - 七堵 Qidu - 彰化 Changhua

28 站

[查看服務時間表](#)

七堵 Qidu

汐止 Xizhi

汐科 Xike

南港 Nangang

松山 Songshan

臺北 Taipei

板橋 Banqiao

樹林 Shulin

鶯歌 Yingge

桃園 Taoyuan

內壢 Neili

中壢 Zhongli (Taoyuan)

埔心 Puxin

楊梅 Yangmei

湖口 Hukou

新豐 Xinfeng

竹北 Zhubei

新竹 Hsinchu

竹南 Zhunan

後龍 Houlong

白沙屯 Baishatun

通霄 Tongxiao

苑裡 Yuanli

大甲 Dajia

清水 Qingshui

沙鹿 Shalu

大肚 Dadu

彰化 Changhua

火車區間快的服務時間表

往2033 - 七堵 Qidu - 彰化 Changhua方向的時間表

星期日	16:50
星期一	16:50
星期二	16:50
星期三	16:50
星期四	16:50
星期五	16:50
星期六	16:50

火車區間快的資訊

方向: 2033 - 七堵 Qidu - 彰化 Changhua

站點數量: 28

行車時間: 230 分

途經車站:

 [火車區間快的線路圖](#)

方向: 2036 - 彰化 Changhua - 七堵 Qidu

20 站

[查看服務時間表](#)

彰化 Changhua
新烏日 Xinwuri
臺中 Taichung
豐原 Fengyuan
后里 Houli
三義 Sanyi
銅鑼 Tongluo
苗栗 Miaoli
竹南 Zhunan
新竹 Hsinchu
竹北 Zhubei
中壢 Zhongli (Taoyuan)
桃園 Taoyuan
樹林 Shulin
板橋 Banqiao
臺北 Taipei
松山 Songshan
南港 Nangang
汐止 Xizhi
七堵 Qidu

火車區間快的服務時間表

往2036 - 彰化 Changhua - 七堵 Qidu方向的時間表

星期日	16:36
星期一	無服務
星期二	無服務
星期三	無服務
星期四	無服務
星期五	無服務
星期六	16:36

火車區間快的資訊

方向: 2036 - 彰化 Changhua - 七堵 Qidu

站點數量: 20

行車時間: 203 分

途經車站:

 [火車區間快的線路圖](#)

方向: 2037 - 七堵 Qidu - 臺中 Taichung

23 站

[查看服務時間表](#)

七堵 Qidu
汐止 Xizhi
汐科 Xike
南港 Nangang
松山 Songshan
臺北 Taipei

火車區間快的服務時間表

往2037 - 七堵 Qidu - 臺中 Taichung方向的時間表

星期日	18:10
星期一	18:10
星期二	18:10
星期三	18:10
星期四	18:10
星期五	18:10
星期六	18:10

板橋 Banqiao

樹林 Shulin

鶯歌 Yingge

桃園 Taoyuan

中壢 Zhongli (Taoyuan)

埔心 Puxin

楊梅 Yangmei

湖口 Hukou

竹北 Zhubei

新竹 Hsinchu

竹南 Zhunan

苗栗 Miaoli

銅鑼 Tongluo

三義 Sanyi

后里 Houli

豐原 Fengyuan

臺中 Taichung


火車區間快的資訊

方向: 2037 - 七堵 Qidu - 臺中 Taichung

站點數量: 23

行車時間: 190 分

途經車站:

火車區間快的線路圖

方向: 2042 - 二水 Ershui - 七堵 Qidu

33 站

[查看服務時間表](#)

二水 Ershui

田中 Tianzhong

社頭 Shetou

員林 Yuanlin

彰化 Changhua

新烏日 Xinwuri

臺中 Taichung

太原 Taiyuan

潭子 Tanzi

豐原 Fengyuan

后里 Houli

三義 Sanyi

火車區間快的服務時間表

往2042 - 二水 Ershui - 七堵 Qidu方向的時間表

星期日	17:00
星期一	17:00
星期二	17:00
星期三	17:00
星期四	17:00
星期五	17:00
星期六	17:00

火車區間快的資訊

方向: 2042 - 二水 Ershui - 七堵 Qidu

站點數量: 33

行車時間: 249 分

途經車站:

火車區間快的線路圖

銅鑼 Tongluo

苗栗 Miaoli

竹南 Zhunan

新竹 Hsinchu

竹北 Zhubei

新豐 Xinfeng

湖口 Hukou

楊梅 Yangmei

埔心 Puxin

中壢 Zhongli (Taoyuan)

內壢 Neili

桃園 Taoyuan

鶯歌 Yingge

樹林 Shulin

板橋 Banqiao

臺北 Taipei

松山 Songshan

南港 Nangang

汐科 Xike

汐止 Xizhi

七堵 Qidu

方向: 2046 - 嘉義 Chiayi - 七堵 Qidu

36 站

[查看服務時間表](#)

嘉義 Chiayi

民雄 Minxiong

斗南 Dounan

斗六 Douliu

二水 Ershui

田中 Tianzhong

員林 Yuanlin

彰化 Changhua

火車區間快的服務時間表

往2046 - 嘉義 Chiayi - 七堵 Qidu方向的時間表

星期日	18:50
星期一	18:50
星期二	18:50
星期三	18:50
星期四	18:50
星期五	18:50
星期六	18:50

火車區間快的資訊

沙鹿 Shalu

清水 Qingshui

大甲 Dajia

苑裡 Yuanli

通霄 Tongxiao

白沙屯 Baishatun

後龍 Houlong

竹南 Zhunan

新竹 Hsinchu

竹北 Zhubei

新豐 Xinfeng

湖口 Hukou

楊梅 Yangmei

埔心 Puxin

中壢 Zhongli (Taoyuan)

內壢 Neili

桃園 Taoyuan

鶯歌 Yingge

樹林 Shulin

板橋 Banqiao

臺北 Taipei

松山 Songshan

南港 Nangang

汐科 Xike

汐止 Xizhi

五堵 Wudu

百福 Baifu


七堵 Qidu

方向: 2046 - 嘉義 Chiayi - 七堵 Qidu

站點數量: 36

行車時間: 305 分

途經車站:

 [火車區間快的線路圖](#)

方向: 2702 - 水里 Shuili - 彰化 Changhua

9 站

[查看服務時間表](#)

水里 Shuili

火車區間快的服務時間表

往2702 - 水里 Shuili - 彰化 Changhua方向的時間表

星期日 05:45

星期一 05:45

集集 Jiji
龍泉 Longquan
濁水 Zhuoshui
源泉 Yuanquan
二水 Ershui
田中 Tianzhong
員林 Yuanlin
彰化 Changhua

星期二	05:45
星期三	05:45
星期四	05:45
星期五	05:45
星期六	05:45

火車區間快的資訊

方向: 2702 - 水里 Shuili - 彰化 Changhua

站點數量: 9

行車時間: 87 分

途經車站:

 [火車區間快的線路圖](#)

方向: 2703 - 彰化 Changhua - 車埕 Checheng

10 站

[查看服務時間表](#)

彰化 Changhua
員林 Yuanlin
田中 Tianzhong
二水 Ershui
源泉 Yuanquan
濁水 Zhuoshui
龍泉 Longquan
集集 Jiji
水里 Shuili
車埕 Checheng

火車區間快的服務時間表

往2703 - 彰化 Changhua - 車埕 Checheng方向的時間表

星期日	05:19
星期一	05:19
星期二	05:19
星期三	05:19
星期四	05:19
星期五	05:19
星期六	05:19

火車區間快的資訊

方向: 2703 - 彰化 Changhua - 車埕 Checheng

站點數量: 10

行車時間: 91 分

途經車站:

 [火車區間快的線路圖](#)

方向: 2707 - 彰化 Changhua - 車埕 Checheng

10 站

[查看服務時間表](#)

彰化 Changhua

火車區間快的服務時間表

往2707 - 彰化 Changhua - 車埕 Checheng方向的時間表

星期日	08:44
星期一	08:44

員林 Yuanlin
田中 Tianzhong
二水 Ershui
源泉 Yuanquan
濁水 Zhuoshui
龍泉 Longquan
集集 Jiji
水里 Shuili
車埕 Checheng

星期二 08:44
星期三 08:44
星期四 08:44
星期五 08:44
星期六 08:44

火車區間快的資訊

方向: 2707 - 彰化 Changhua - 車埕 Checheng
站點數量: 10
行車時間: 86 分
途經車站:

火車區間快的線路圖

方向: 2728 - 車埕 Checheng - 彰化 Changhua

10 站
[查看服務時間表](#)

車埕 Checheng
水里 Shuili
集集 Jiji
龍泉 Longquan
濁水 Zhuoshui
源泉 Yuanquan
二水 Ershui
田中 Tianzhong
員林 Yuanlin
彰化 Changhua

火車區間快的服務時間表

往2728 - 車埕 Checheng - 彰化 Changhua方向的時間表

星期日 21:20
星期一 21:20
星期二 21:20
星期三 21:20
星期四 21:20
星期五 21:20
星期六 21:20

火車區間快的資訊

方向: 2728 - 車埕 Checheng - 彰化 Changhua
站點數量: 10
行車時間: 83 分
途經車站:

火車區間快的線路圖

方向: 3001 - 潮州 Chaozhou - 臺東 Taitung

15 站
[查看服務時間表](#)

潮州 Chaozhou

火車區間快的服務時間表

往3001 - 潮州 Chaozhou - 臺東 Taitung方向的時間表

星期日 05:53
星期一 05:53
星期二 05:53

南州 Nanzhou
林邊 Linbian
佳冬 Jiadong
枋寮 Fangliao
加祿 Jialu
內獅 Neishi
枋山 Fangshan
大武 Dawu
瀧溪 Longxi
金崙 Jinlun
太麻里 Taimali
知本 Zhiben
康樂 Kangle
臺東 Taitung

星期三	05:53
星期四	05:53
星期五	05:53
星期六	05:53

火車區間快的資訊

方向: 3001 - 潮州 Chaozhou - 臺東 Taitung

站點數量: 15

行車時間: 148 分

途經車站:

 [火車區間快的線路圖](#)

方向: 3005 - 臺中 Taichung - 臺東 Taitung

32 站

[查看服務時間表](#)

臺中 Taichung
新烏日 Xinwuri
彰化 Changhua
員林 Yuanlin
田中 Tianzhong
二水 Ershui
斗六 Douliu
斗南 Dounan
民雄 Minxiong
嘉義 Chiayi
新營 Xinying
善化 Shanhua
永康 Yongkang
臺南 Tainan
岡山 Gangshan

火車區間快的服務時間表

往3005 - 臺中 Taichung - 臺東 Taitung方向的時間表

星期日	06:05
星期一	06:05
星期二	06:05
星期三	06:05
星期四	06:05
星期五	06:05
星期六	06:05

火車區間快的資訊

方向: 3005 - 臺中 Taichung - 臺東 Taitung

站點數量: 32

行車時間: 341 分

途經車站:

 [火車區間快的線路圖](#)

新左營 Xinzuoqing

高雄 Kaohsiung

鳳山 Fongshan

九曲堂 Jiuqutang

屏東 Pingtung

潮州 Chaozhou

南州 Nanzhou

林邊 Linbian

佳冬 Jiadong

枋寮 Fangliao

大武 Dawu

瀧溪 Longxi

金崙 Jinlun

太麻里 Taimali

知本 Zhiben

康樂 Kangle

臺東 Taitung

方向: 3010 - 潮州 Chaozhou - 嘉義 Chiayi

17 站

[查看服務時間表](#)

潮州 Chaozhou

屏東 Pingtung

九曲堂 Jiuqutang

鳳山 Fongshan

高雄 Kaohsiung

新左營 Xinzuoqing

楠梓 Nanzi

岡山 Gangshan

路竹 Luzhu

大湖 Dahu

臺南 Tainan

永康 Yongkang

火車區間快的服務時間表

往3010 - 潮州 Chaozhou - 嘉義 Chiayi方向的時間表

星期日	11:04
星期一	11:04
星期二	11:04
星期三	11:04
星期四	11:04
星期五	11:04
星期六	11:04

火車區間快的資訊

方向: 3010 - 潮州 Chaozhou - 嘉義 Chiayi

站點數量: 17

行車時間: 148 分

途經車站:

 [火車區間快的線路圖](#)

新市 Xinsi

善化 Shanhua

隆田 Longtian

新營 Xinying

嘉義 Chiayi

方向: 3018 - 臺東 Taitung - 新左營 Xinzuoing

16 站

[查看服務時間表](#)

臺東 Taitung

康樂 Kangle

知本 Zhiben

太麻里 Taimali

金崙 Jinlun

瀧溪 Longxi

大武 Dawu

枋寮 Fangliao

林邊 Linbian

南州 Nanzhou

潮州 Chaozhou

屏東 Pingtung

九曲堂 Jiuqutang

鳳山 Fongshan

高雄 Kaohsiung

新左營 Xinzuoing

方向: 3021 - 新左營 Xinzuoing - 臺東 Taitung

16 站

[查看服務時間表](#)

新左營 Xinzuoing

高雄 Kaohsiung

鳳山 Fongshan

九曲堂 Jiuqutang

火車區間快的服務時間表

往3018 - 臺東 Taitung - 新左營 Xinzuoing方向的時間表

星期日	11:07
星期一	11:07
星期二	11:07
星期三	11:07
星期四	11:07
星期五	11:07
星期六	11:07

火車區間快的資訊

方向: 3018 - 臺東 Taitung - 新左營 Xinzuoing

站點數量: 16

行車時間: 186 分

途經車站:

 [火車區間快的線路圖](#)

火車區間快的服務時間表

往3021 - 新左營 Xinzuoing - 臺東 Taitung方向的時間表

星期日	17:15
星期一	17:15
星期二	17:15
星期三	17:15
星期四	17:15

屏東 Pingtung
潮州 Chaozhou
南州 Nanzhou
林邊 Linbian
枋寮 Fangliao
大武 Dawu
瀧溪 Longxi
金崙 Jinlun
太麻里 Taimali
知本 Zhiben
康樂 Kangle
臺東 Taitung

星期五 17:15
星期六 17:15

火車區間快的資訊

方向: 3021 - 新左營 Xinzuoqing - 臺東 Taitung

站點數量: 16

行車時間: 179 分

途經車站:

火車區間快的線路圖

方向: 3023 - 嘉義 Chiayi - 潮州 Chaozhou

17 站

[查看服務時間表](#)

嘉義 Chiayi
新營 Xinying
隆田 Longtian
善化 Shanhua
新市 Xinshi
永康 Yongkang
臺南 Tainan
大湖 Dahu
路竹 Luzhu
岡山 Gangshan
楠梓 Nanzi
新左營 Xinzuoqing
高雄 Kaohsiung
鳳山 Fongshan
九曲堂 Jiuqutang
屏東 Pingtung
潮州 Chaozhou

火車區間快的服務時間表

往3023 - 嘉義 Chiayi - 潮州 Chaozhou方向的時間表

星期日	16:16
星期一	16:16
星期二	16:16
星期三	16:16
星期四	16:16
星期五	16:16
星期六	16:16

火車區間快的資訊

方向: 3023 - 嘉義 Chiayi - 潮州 Chaozhou

站點數量: 17

行車時間: 158 分

途經車站:

火車區間快的線路圖

方向: 3028 - 臺東 Taitung - 嘉義 Chiayi

27 站

[查看服務時間表](#)

臺東 Taitung
知本 Zhiben
太麻里 Taimali
金崙 Jinlun
瀧溪 Longxi
大武 Dawu
枋寮 Fangliao
佳冬 Jiadong
林邊 Linbian
南州 Nanzhou
潮州 Chaozhou
屏東 Pingtung
九曲堂 Jiuqutang
鳳山 Fongshan
高雄 Kaohsiung
新左營 Xinzuoqing
楠梓 Nanzi
岡山 Gangshan
路竹 Luzhu
大湖 Dahu
臺南 Tainan
永康 Yongkang
新市 Xinshi
善化 Shanhua
隆田 Longtian
新營 Xinying
嘉義 Chiayi

火車區間快的服務時間表

往3028 - 臺東 Taitung - 嘉義 Chiayi方向的時間表

星期日	14:27
星期一	14:27
星期二	14:27
星期三	14:27
星期四	14:27
星期五	14:27
星期六	14:27

火車區間快的資訊

方向: 3028 - 臺東 Taitung - 嘉義 Chiayi

站點數量: 27

行車時間: 257 分

途經車站:

 [火車區間快的線路圖](#)

方向: 3029 - 豐原 Fengyuan - 潮州 Chaozhou

火車區間快的服務時間表

29 站
[查看服務時間表](#)

豐原 Fengyuan
潭子 Tanzi
臺中 Taichung
新烏日 Xinwuri
彰化 Changhua
員林 Yuanlin
田中 Tianzhong
二水 Ershui
斗六 Douliu
斗南 Dounan
大林 Dalin
民雄 Minxiong
嘉義 Chiayi
新營 Xinying
隆田 Longtian
善化 Shanhua
新市 Xinshi
永康 Yongkang
臺南 Tainan
大湖 Dahu
路竹 Luzhu
岡山 Gangshan
楠梓 Nanzi
新左營 Xinzuoqing
高雄 Kaohsiung
鳳山 Fongshan
九曲堂 Jiuqutang
屏東 Pingtung
潮州 Chaozhou

往3029 - 豐原 Fengyuan - 潮州 Chaozhou方向的時
間表

星期日	15:31
星期一	15:31
星期二	15:31
星期三	15:31
星期四	15:31
星期五	15:31
星期六	15:31

火車區間快的資訊

方向: 3029 - 豐原 Fengyuan - 潮州 Chaozhou

站點數量: 29

行車時間: 252 分

途經車站:

 [火車區間快的線路圖](#)

方向: 3031 - 臺南 Tainan - 潮州 Chaozhou

17 站

火車區間快的服務時間表

往3031 - 臺南 Tainan - 潮州 Chaozhou方向的時間表

[查看服務時間表](#)

臺南 Tainan
岡山 Gangshan
新左營 Xinzuoqing
左營 Zuoying
內惟 Neiwei
美術館 Museum Of Fine Arts
鼓山 Gushan
三塊厝 Sankuaicuo
高雄 Kaohsiung
民族 Minzu
科工館 Science And Technology Museum
正義 Zhengyi
鳳山 Fongshan
九曲堂 Jiuqutang
屏東 Pingtung
西勢 Xishi
潮州 Chaozhou

星期日	18:56
星期一	18:56
星期二	18:56
星期三	18:56
星期四	18:56
星期五	18:56
星期六	18:56

火車區間快的資訊

方向: 3031 - 臺南 Tainan - 潮州 Chaozhou

站點數量: 17

行車時間: 91 分

途經車站:

 [火車區間快的線路圖](#)

方向: 3032 - 枋寮 Fangliao - 臺南 Tainan

13 站

[查看服務時間表](#)

枋寮 Fangliao
佳冬 Jiadong
林邊 Linbian
南州 Nanzhou
潮州 Chaozhou
西勢 Xishi
屏東 Pingtung
九曲堂 Jiuqutang
鳳山 Fongshan
高雄 Kaohsiung
新左營 Xinzuoqing

火車區間快的服務時間表

往3032 - 枋寮 Fangliao - 臺南 Tainan方向的時間表

星期日	16:44
星期一	16:44
星期二	16:44
星期三	16:44
星期四	16:44
星期五	16:44
星期六	16:44

火車區間快的資訊

方向: 3032 - 枋寮 Fangliao - 臺南 Tainan

站點數量: 13

行車時間: 115 分

途經車站:

岡山 Gangshan

臺南 Tainan



方向: 3033 - 新左營 Xinzuoqing - 潮州 Chaozhou

6 站

[查看服務時間表](#)

新左營 Xinzuoqing

高雄 Kaohsiung

鳳山 Fongshan

九曲堂 Jiuqutang

屏東 Pingtung

潮州 Chaozhou

火車區間快的服務時間表

往3033 - 新左營 Xinzuoqing - 潮州 Chaozhou方向的
時間表

星期日	21:12
星期一	21:12
星期二	21:12
星期三	21:12
星期四	21:12
星期五	21:12
星期六	21:12

火車區間快的資訊

方向: 3033 - 新左營 Xinzuoqing - 潮州 Chaozhou

站點數量: 6

行車時間: 47 分

途經車站:



方向: 3035 - 豐原 Fengyuan - 潮州 Chaozhou

30 站

[查看服務時間表](#)

豐原 Fengyuan

潭子 Tanzi

臺中 Taichung

新烏日 Xinwuri

彰化 Changhua

員林 Yuanlin

社頭 Shetou

田中 Tianzhong

二水 Ershui

斗六 Douliu

火車區間快的服務時間表

往3035 - 豐原 Fengyuan - 潮州 Chaozhou方向的
時間表

星期日	16:41
星期一	16:41
星期二	16:41
星期三	16:41
星期四	16:41
星期五	16:41
星期六	16:41

火車區間快的資訊

方向: 3035 - 豐原 Fengyuan - 潮州 Chaozhou

站點數量: 30

行車時間: 258 分

途經車站:

斗南 Dounan

大林 Dalin

民雄 Minxiong

嘉義 Chiayi

新營 Xinying

隆田 Longtian

善化 Shanhua

新市 Xinshi

永康 Yongkang

臺南 Tainan

大湖 Dahu

路竹 Luzhu

岡山 Gangshan

楠梓 Nanzi

新左營 Xinzuoqing

高雄 Kaohsiung

鳳山 Fongshan

九曲堂 Jiuqutang

屏東 Pingtung

潮州 Chaozhou

火車區間快的線路圖

方向: 3038 - 臺東 Taitung - 新左營 Xinzuoqing

20 站

[查看服務時間表](#)

臺東 Taitung

康樂 Kangle

知本 Zhiben

太麻里 Taimali

金崙 Jinlun

瀧溪 Longxi

大武 Dawu

枋山 Fangshan

內獅 Neishi

火車區間快的服務時間表

往3038 - 臺東 Taitung - 新左營 Xinzuoqing方向的時間表

星期日	17:00
星期一	17:00
星期二	17:00
星期三	17:00
星期四	17:00
星期五	17:00
星期六	17:00

火車區間快的資訊

方向: 3038 - 臺東 Taitung - 新左營 Xinzuoqing

加祿 Jialu

枋寮 Fangliao

佳冬 Jiadong

林邊 Linbian

南州 Nanzhou

潮州 Chaozhou

屏東 Pingtung

九曲堂 Jiuqutang

鳳山 Fongshan

高雄 Kaohsiung

新左營 Xinzuoqing

站點數量: 20

行車時間: 192 分

途經車站:

火車區間快的線路圖

方向: 3051 - 新左營 Xinzuoqing - 枋寮 Fangliao

14 站

[查看服務時間表](#)

新左營 Xinzuoqing

高雄 Kaohsiung

鳳山 Fongshan

九曲堂 Jiuqutang

屏東 Pingtung

西勢 Xishi

潮州 Chaozhou

崁頂 Kanding

南州 Nanzhou

鎮安 Zhen'An

林邊 Linbian

佳冬 Jiadong

東海 Donghai

枋寮 Fangliao

火車區間快的服務時間表

往3051 - 新左營 Xinzuoqing - 枋寮 Fangliao方向的時間表

星期日	06:48
星期一	06:48
星期二	06:48
星期三	06:48
星期四	06:48
星期五	06:48
星期六	06:48

火車區間快的資訊

方向: 3051 - 新左營 Xinzuoqing - 枋寮 Fangliao

站點數量: 14

行車時間: 89 分

途經車站:

火車區間快的線路圖

方向: 3052 - 枋寮 Fangliao - 新左營 Xinzuoqing

14 站

[查看服務時間表](#)

火車區間快的服務時間表

往3052 - 枋寮 Fangliao - 新左營 Xinzuoqing方向的時間表

星期日	05:13
-----	-------

枋寮 Fangliao

東海 Donghai

佳冬 Jiadong

林邊 Linbian

鎮安 Zhen'An

南州 Nanzhou

崁頂 Kanding

潮州 Chaozhou

西勢 Xishi

屏東 Pingtung

九曲堂 Jiuqutang

鳳山 Fongshan

高雄 Kaohsiung

新左營 Xinzuoing

星期一

05:13

星期二

05:13

星期三

05:13

星期四

05:13

星期五

05:13

星期六

05:13

火車區間快的資訊

方向: 3052 - 枋寮 Fangliao - 新左營 Xinzuoing

站點數量: 14

行車時間: 77 分

途經車站:

 [火車區間快的線路圖](#)

方向: 3053 - 新左營 Xinzuoing - 枋寮 Fangliao

14 站

[查看服務時間表](#)

新左營 Xinzuoing

高雄 Kaohsiung

鳳山 Fongshan

九曲堂 Jiuqutang

屏東 Pingtung

西勢 Xishi

潮州 Chaozhou

崁頂 Kanding

南州 Nanzhou

鎮安 Zhen'An

林邊 Linbian

佳冬 Jiadong

東海 Donghai

枋寮 Fangliao

火車區間快的服務時間表

往3053 - 新左營 Xinzuoing - 枋寮 Fangliao方向的時間表

星期日

07:43

星期一

07:43

星期二

07:43

星期三

07:43

星期四

07:43

星期五

07:43

星期六

07:43

火車區間快的資訊

方向: 3053 - 新左營 Xinzuoing - 枋寮 Fangliao

站點數量: 14

行車時間: 84 分

途經車站:

 [火車區間快的線路圖](#)

方向: 3054 - 枋寮 Fangliao - 新左營 Xinzuoqing

14 站

[查看服務時間表](#)

枋寮 Fangliao
東海 Donghai
佳冬 Jiadong
林邊 Linbian
鎮安 Zhen'An
南州 Nanzhou
崁頂 Kanding
潮州 Chaozhou
西勢 Xishi
屏東 Pingtung
九曲堂 Jiuqutang
鳳山 Fongshan
高雄 Kaohsiung
新左營 Xinzuoqing

方向: 3057 - 新左營 Xinzuoqing - 枋寮 Fangliao

14 站

[查看服務時間表](#)

新左營 Xinzuoqing
高雄 Kaohsiung
鳳山 Fongshan
九曲堂 Jiuqutang
屏東 Pingtung
西勢 Xishi
潮州 Chaozhou
崁頂 Kanding
南州 Nanzhou
鎮安 Zhen'An
林邊 Linbian

火車區間快的服務時間表

往3054 - 枋寮 Fangliao - 新左營 Xinzuoqing方向的時間表

星期日	06:25
星期一	06:25
星期二	06:25
星期三	06:25
星期四	06:25
星期五	06:25
星期六	06:25

火車區間快的資訊

方向: 3054 - 枋寮 Fangliao - 新左營 Xinzuoqing

站點數量: 14

行車時間: 82 分

途經車站:

 [火車區間快的線路圖](#)

火車區間快的服務時間表

往3057 - 新左營 Xinzuoqing - 枋寮 Fangliao方向的時間表

星期日	10:23
星期一	10:23
星期二	10:23
星期三	10:23
星期四	10:23
星期五	10:23
星期六	10:23

火車區間快的資訊

方向: 3057 - 新左營 Xinzuoqing - 枋寮 Fangliao

站點數量: 14

行車時間: 81 分

途經車站:

佳冬 Jiadong

東海 Donghai

枋寮 Fangliao



方向: 3058 - 枋寮 Fangliao - 新左營 Xinzuoing

14 站

[查看服務時間表](#)

枋寮 Fangliao

東海 Donghai

佳冬 Jiadong

林邊 Linbian

鎮安 Zhen'An

南州 Nanzhou

崁頂 Kanding

潮州 Chaozhou

西勢 Xishi

屏東 Pingtung

九曲堂 Jiuqutang

鳳山 Fongshan

高雄 Kaohsiung

新左營 Xinzuoing

火車區間快的服務時間表

往3058 - 枋寮 Fangliao - 新左營 Xinzuoing方向的時間表

星期日	07:34
星期一	07:34
星期二	07:34
星期三	07:34
星期四	07:34
星期五	07:34
星期六	07:34

火車區間快的資訊

方向: 3058 - 枋寮 Fangliao - 新左營 Xinzuoing

站點數量: 14

行車時間: 82 分

途經車站:



方向: 3061 - 新左營 Xinzuoing - 枋寮 Fangliao

22 站

[查看服務時間表](#)

新左營 Xinzuoing

左營 Zuoying

內惟 Neiwei

美術館 Museum Of Fine Arts

鼓山 Gushan

三塊厝 Sankuaicuo

高雄 Kaohsiung

民族 Minzu

火車區間快的服務時間表

往3061 - 新左營 Xinzuoing - 枋寮 Fangliao方向的時間表

星期日	11:24
星期一	11:24
星期二	11:24
星期三	11:24
星期四	11:24
星期五	11:24
星期六	11:24

火車區間快的資訊

科工館 Science And Technology Museum

正義 Zhengyi

鳳山 Fongshan

九曲堂 Jiuqutang

屏東 Pingtung

西勢 Xishi

潮州 Chaozhou

崁頂 Kanding

南州 Nanzhou

鎮安 Zhen'An

林邊 Linbian

佳冬 Jiadong

東海 Donghai

枋寮 Fangliao

方向: 3061 - 新左營 Xinzuooying - 枋寮 Fangliao

站點數量: 22

行車時間: 111 分

途經車站:

 [火車區間快的線路圖](#)

方向: 3062 - 枋寮 Fangliao - 新左營 Xinzuooying

14 站

[查看服務時間表](#)

枋寮 Fangliao

東海 Donghai

佳冬 Jiadong

林邊 Linbian

鎮安 Zhen'An

南州 Nanzhou

崁頂 Kanding

潮州 Chaozhou

西勢 Xishi

屏東 Pingtung

九曲堂 Jiuqutang

鳳山 Fongshan

高雄 Kaohsiung

新左營 Xinzuooying

火車區間快的服務時間表

往3062 - 枋寮 Fangliao - 新左營 Xinzuooying方向的時間表

星期日	08:35
星期一	08:35
星期二	08:35
星期三	08:35
星期四	08:35
星期五	08:35
星期六	08:35

火車區間快的資訊

方向: 3062 - 枋寮 Fangliao - 新左營 Xinzuooying

站點數量: 14

行車時間: 87 分

途經車站:

 [火車區間快的線路圖](#)

方向: 3063 - 新左營 Xinzuooying - 枋寮 Fangliao

14 站

[查看服務時間表](#)

新左營 Xinzuooying
高雄 Kaohsiung
鳳山 Fongshan
九曲堂 Jiuqutang
屏東 Pingtung
西勢 Xishi
潮州 Chaozhou
崁頂 Kanding
南州 Nanzhou
鎮安 Zhen'An
林邊 Linbian
佳冬 Jiadong
東海 Donghai
枋寮 Fangliao

火車區間快的服務時間表

往3063 - 新左營 Xinzuooying - 枋寮 Fangliao方向的時間表

星期日	13:15
星期一	13:15
星期二	13:15
星期三	13:15
星期四	13:15
星期五	13:15
星期六	13:15

火車區間快的資訊

方向: 3063 - 新左營 Xinzuooying - 枋寮 Fangliao

站點數量: 14

行車時間: 80 分

途經車站:

 [火車區間快的線路圖](#)

方向: 3064 - 枋寮 Fangliao - 新左營 Xinzuooying

14 站

[查看服務時間表](#)

枋寮 Fangliao
東海 Donghai
佳冬 Jiadong
林邊 Linbian
鎮安 Zhen'An
南州 Nanzhou
崁頂 Kanding
潮州 Chaozhou
西勢 Xishi
屏東 Pingtung
九曲堂 Jiuqutang

火車區間快的服務時間表

往3064 - 枋寮 Fangliao - 新左營 Xinzuooying方向的時間表

星期日	09:43
星期一	09:43
星期二	09:43
星期三	09:43
星期四	09:43
星期五	09:43
星期六	09:43

火車區間快的資訊

方向: 3064 - 枋寮 Fangliao - 新左營 Xinzuooying

站點數量: 14

行車時間: 90 分

途經車站:

鳳山 Fongshan

高雄 Kaohsiung

新左營 Xinzuoqing



方向: 3067 - 新左營 Xinzuoqing - 枋寮 Fangliao

14 站

[查看服務時間表](#)

新左營 Xinzuoqing

高雄 Kaohsiung

鳳山 Fongshan

九曲堂 Jiuqutang

屏東 Pingtung

西勢 Xishi

潮州 Chaozhou

崁頂 Kanding

南州 Nanzhou

鎮安 Zhen'An

林邊 Linbian

佳冬 Jiadong

東海 Donghai

枋寮 Fangliao

火車區間快的服務時間表

往3067 - 新左營 Xinzuoqing - 枋寮 Fangliao方向的時間表

星期日	13:50
星期一	13:50
星期二	13:50
星期三	13:50
星期四	13:50
星期五	13:50
星期六	13:50

火車區間快的資訊

方向: 3067 - 新左營 Xinzuoqing - 枋寮 Fangliao

站點數量: 14

行車時間: 86 分

途經車站:



方向: 3071 - 新左營 Xinzuoqing - 枋寮 Fangliao

22 站

[查看服務時間表](#)

新左營 Xinzuoqing

左營 Zuoying

內惟 Neiwei

美術館 Museum Of Fine Arts

鼓山 Gushan

三塊厝 Sankuaicuo

高雄 Kaohsiung

民族 Minzu

火車區間快的服務時間表

往3071 - 新左營 Xinzuoqing - 枋寮 Fangliao方向的時間表

星期日	14:57
星期一	14:57
星期二	14:57
星期三	14:57
星期四	14:57
星期五	14:57
星期六	14:57

火車區間快的資訊

科工館 Science And Technology Museum

正義 Zhengyi

鳳山 Fongshan

九曲堂 Jiuqutang

屏東 Pingtung

西勢 Xishi

潮州 Chaozhou

崁頂 Kanding

南州 Nanzhou

鎮安 Zhen'An

林邊 Linbian

佳冬 Jiadong

東海 Donghai

枋寮 Fangliao

方向: 3071 - 新左營 Xinzuooying - 枋寮 Fangliao

站點數量: 22

行車時間: 102 分

途經車站:

火車區間快的線路圖

方向: 3072 - 枋寮 Fangliao - 新左營 Xinzuooying

14 站

[查看服務時間表](#)

枋寮 Fangliao

東海 Donghai

佳冬 Jiadong

林邊 Linbian

鎮安 Zhen'An

南州 Nanzhou

崁頂 Kanding

潮州 Chaozhou

西勢 Xishi

屏東 Pingtung

九曲堂 Jiuqutang

鳳山 Fongshan

高雄 Kaohsiung

新左營 Xinzuooying

火車區間快的服務時間表

往3072 - 枋寮 Fangliao - 新左營 Xinzuooying方向的時間表

星期日	12:15
星期一	12:15
星期二	12:15
星期三	12:15
星期四	12:15
星期五	12:15
星期六	12:15

火車區間快的資訊

方向: 3072 - 枋寮 Fangliao - 新左營 Xinzuooying

站點數量: 14

行車時間: 82 分

途經車站:

火車區間快的線路圖

方向: 3073 - 新左營 Xinzuooying - 枋寮 Fangliao

14 站

[查看服務時間表](#)

新左營 Xinzuooying
高雄 Kaohsiung
鳳山 Fongshan
九曲堂 Jiuqutang
屏東 Pingtung
西勢 Xishi
潮州 Chaozhou
崁頂 Kanding
南州 Nanzhou
鎮安 Zhen'An
林邊 Linbian
佳冬 Jiadong
東海 Donghai
枋寮 Fangliao

火車區間快的服務時間表

往3073 - 新左營 Xinzuooying - 枋寮 Fangliao方向的時間表

星期日	16:15
星期一	16:15
星期二	16:15
星期三	16:15
星期四	16:15
星期五	16:15
星期六	16:15

火車區間快的資訊

方向: 3073 - 新左營 Xinzuooying - 枋寮 Fangliao

站點數量: 14

行車時間: 91 分

途經車站:

 [火車區間快的線路圖](#)

方向: 3074 - 枋寮 Fangliao - 新左營 Xinzuooying

22 站

[查看服務時間表](#)

枋寮 Fangliao
東海 Donghai
佳冬 Jiadong
林邊 Linbian
鎮安 Zhen'An
南州 Nanzhou
崁頂 Kanding
潮州 Chaozhou
西勢 Xishi
屏東 Pingtung
九曲堂 Jiuqutang

火車區間快的服務時間表

往3074 - 枋寮 Fangliao - 新左營 Xinzuooying方向的時間表

星期日	14:02
星期一	14:02
星期二	14:02
星期三	14:02
星期四	14:02
星期五	14:02
星期六	14:02

火車區間快的資訊

方向: 3074 - 枋寮 Fangliao - 新左營 Xinzuooying

站點數量: 22

行車時間: 99 分

途經車站:

鳳山 Fongshan

正義 Zhengyi

科工館 Science And Technology Museum

民族 Minzu

高雄 Kaohsiung

三塊厝 Sankuaicuo

鼓山 Gushan

美術館 Museum Of Fine Arts

內惟 Neiwei

左營 Zuoying

新左營 Xinzuoing



方向: 3078 - 枋寮 Fangliao - 新左營 Xinzuoing

22 站

[查看服務時間表](#)

枋寮 Fangliao

東海 Donghai

佳冬 Jiadong

林邊 Linbian

鎮安 Zhen'An

南州 Nanzhou

崁頂 Kanding

潮州 Chaozhou

西勢 Xishi

屏東 Pingtung

九曲堂 Jiuqutang

鳳山 Fongshan

正義 Zhengyi

科工館 Science And Technology Museum

民族 Minzu

高雄 Kaohsiung

三塊厝 Sankuaicuo

鼓山 Gushan

火車區間快的服務時間表

往3078 - 枋寮 Fangliao - 新左營 Xinzuoing方向的時間表

星期日	16:21
星期一	16:21
星期二	16:21
星期三	16:21
星期四	16:21
星期五	16:21
星期六	16:21

火車區間快的資訊

方向: 3078 - 枋寮 Fangliao - 新左營 Xinzuoing

站點數量: 22

行車時間: 88 分

途經車站:



美術館 Museum Of Fine Arts

內惟 Neiwei

左營 Zuoying

新左營 Xinzuoqing

方向: 3081 - 新左營 Xinzuoqing - 枋寮 Fangliao

14 站

[查看服務時間表](#)

新左營 Xinzuoqing

高雄 Kaohsiung

鳳山 Fongshan

九曲堂 Jiuqutang

屏東 Pingtung

西勢 Xishi

潮州 Chaozhou

崁頂 Kanding

南州 Nanzhou

鎮安 Zhen'An

林邊 Linbian

佳冬 Jiadong

東海 Donghai

枋寮 Fangliao

方向: 3082 - 枋寮 Fangliao - 新左營 Xinzuoqing

22 站

[查看服務時間表](#)

枋寮 Fangliao

東海 Donghai

佳冬 Jiadong

林邊 Linbian

鎮安 Zhen'An

南州 Nanzhou

崁頂 Kanding

火車區間快的服務時間表

往3081 - 新左營 Xinzuoqing - 枋寮 Fangliao方向的時間表

星期日	20:37
星期一	20:37
星期二	20:37
星期三	20:37
星期四	20:37
星期五	20:37
星期六	20:37

火車區間快的資訊

方向: 3081 - 新左營 Xinzuoqing - 枋寮 Fangliao

站點數量: 14

行車時間: 78 分

途經車站:

 [火車區間快的線路圖](#)

火車區間快的服務時間表

往3082 - 枋寮 Fangliao - 新左營 Xinzuoqing方向的時間表

星期日	18:00
星期一	18:00
星期二	18:00
星期三	18:00
星期四	18:00
星期五	18:00
星期六	18:00

潮州 Chaozhou

西勢 Xishi

屏東 Pingtung

九曲堂 Jiuqutang

鳳山 Fongshan

正義 Zhengyi

科工館 Science And Technology Museum

民族 Minzu

高雄 Kaohsiung

三塊厝 Sankuaicuo

鼓山 Gushan

美術館 Museum Of Fine Arts

內惟 Neiwei

左營 Zuoying

新左營 Xinzuoing

火車區間快的資訊

方向: 3082 - 枋寮 Fangliao - 新左營 Xinzuoing

站點數量: 22

行車時間: 90 分

途經車站:



方向: 3087 - 新左營 Xinzuoing - 枋寮 Fangliao

14 站

[查看服務時間表](#)

新左營 Xinzuoing

高雄 Kaohsiung

鳳山 Fongshan

九曲堂 Jiuqutang

屏東 Pingtung

西勢 Xishi

潮州 Chaozhou

崁頂 Kanding

南州 Nanzhou

鎮安 Zhen'An

林邊 Linbian

佳冬 Jiadong

東海 Donghai

枋寮 Fangliao

火車區間快的服務時間表

往3087 - 新左營 Xinzuoing - 枋寮 Fangliao方向的時間表

星期日	22:12
星期一	22:12
星期二	22:12
星期三	22:12
星期四	22:12
星期五	22:12
星期六	22:12

火車區間快的資訊

方向: 3087 - 新左營 Xinzuoing - 枋寮 Fangliao

站點數量: 14

行車時間: 81 分

途經車站:



方向: 4003 - 蘇澳 Su'Ao - 樹林 Shulin

20 站

[查看服務時間表](#)

蘇澳 Su'Ao
蘇澳新 Su'Aoxin
冬山 Dongshan
羅東 Luodong
宜蘭 Yilan
礁溪 Jiaoxi
頭城 Toucheng
福隆 Fulong
貢寮 Gongliao
雙溪 Shuangxi
瑞芳 Ruifang
八堵 Badu
七堵 Qidu
汐止 Xizhi
汐科 Xike
南港 Nangang
松山 Songshan
臺北 Taipei
板橋 Banqiao
樹林 Shulin

火車區間快的服務時間表

往4003 - 蘇澳 Su'Ao - 樹林 Shulin方向的時間表

星期日	05:38
星期一	05:38
星期二	05:38
星期三	05:38
星期四	05:38
星期五	05:38
星期六	05:38

火車區間快的資訊

方向: 4003 - 蘇澳 Su'Ao - 樹林 Shulin

站點數量: 20

行車時間: 152 分

途經車站:

 [火車區間快的線路圖](#)

方向: 4006 - 桃園 Taoyuan - 花蓮 Hualien

20 站

[查看服務時間表](#)

桃園 Taoyuan
鶯歌 Yingge
樹林 Shulin
板橋 Banqiao
萬華 Wanhua

火車區間快的服務時間表

往4006 - 桃園 Taoyuan - 花蓮 Hualien方向的時間表

星期日	05:48
星期一	05:48
星期二	05:48
星期三	05:48
星期四	05:48
星期五	05:48
星期六	05:48

臺北 Taipei

松山 Songshan

南港 Nangang

八堵 Badu

瑞芳 Ruifang

雙溪 Shuangxi

福隆 Fulong

頭城 Toucheng

礁溪 Jiaoxi

宜蘭 Yilan

羅東 Luodong

蘇澳新 Su'Aoxin

南澳 Nan'Ao

新城 Xincheng

花蓮 Hualien

火車區間快的資訊

方向: 4006 - 桃園 Taoyuan - 花蓮 Hualien

站點數量: 20

行車時間: 223 分

途經車站:

 [火車區間快的線路圖](#)

方向: 4007 - 蘇澳 Su'Ao - 樹林 Shulin

21 站

[查看服務時間表](#)

蘇澳 Su'Ao

蘇澳新 Su'Aoxin

冬山 Dongshan

羅東 Luodong

宜蘭 Yilan

礁溪 Jiaoxi

頭城 Toucheng

福隆 Fulong

貢寮 Gongliao

雙溪 Shuangxi

瑞芳 Ruifang

八堵 Badu

七堵 Qidu

汐止 Xizhi

火車區間快的服務時間表

往4007 - 蘇澳 Su'Ao - 樹林 Shulin方向的時間表

星期日	06:25
星期一	06:25
星期二	06:25
星期三	06:25
星期四	06:25
星期五	06:25
星期六	06:25

火車區間快的資訊

方向: 4007 - 蘇澳 Su'Ao - 樹林 Shulin

站點數量: 21

行車時間: 165 分

途經車站:

 [火車區間快的線路圖](#)

汐科 Xike

南港 Nangang

松山 Songshan

臺北 Taipei

萬華 Wanhua

板橋 Banqiao

樹林 Shulin

方向: 4013 - 花蓮 Hualien - 湖口 Hukou

27 站

[查看服務時間表](#)

花蓮 Hualien

新城 Xincheng

和平 Heping

南澳 Nan'Ao

東澳 Dong'Ao

蘇澳新 Su'Aoxin

冬山 Dongshan

羅東 Luodong

宜蘭 Yilan

礁溪 Jiaoxi

頭城 Toucheng

福隆 Fulong

雙溪 Shuangxi

瑞芳 Ruifang

八堵 Badu

汐止 Xizhi

南港 Nangang

松山 Songshan

臺北 Taipei

板橋 Banqiao

樹林 Shulin

鶯歌 Yingge

火車區間快的服務時間表

往4013 - 花蓮 Hualien - 湖口 Hukou方向的時間表

星期日	06:13
星期一	06:13
星期二	06:13
星期三	06:13
星期四	06:13
星期五	06:13
星期六	06:13

火車區間快的資訊

方向: 4013 - 花蓮 Hualien - 湖口 Hukou

站點數量: 27

行車時間: 256 分

途經車站:

 [火車區間快的線路圖](#)

桃園 Taoyuan

內壢 Neili

中壢 Zhongli (Taoyuan)

楊梅 Yangmei

湖口 Hukou

方向: 4015 - 玉里 Yuli - 花蓮 Hualien

10 站

[查看服務時間表](#)

玉里 Yuli

瑞穗 Ruisui

富源 Fuyuan

光復 Guangfu

萬榮 Wanrong

鳳林 Fenglin

壽豐 Shoufeng

志學 Zhixue

吉安 Ji'An

花蓮 Hualien

火車區間快的服務時間表

往4015 - 玉里 Yuli - 花蓮 Hualien方向的時間表

星期日	07:15
星期一	07:15
星期二	07:15
星期三	07:15
星期四	07:15
星期五	07:15
星期六	07:15

火車區間快的資訊

方向: 4015 - 玉里 Yuli - 花蓮 Hualien

站點數量: 10

行車時間: 92 分

途經車站:

 [火車區間快的線路圖](#)

方向: 4017 - 瑞芳 Ruifang - 樹林 Shulin

10 站

[查看服務時間表](#)

瑞芳 Ruifang

四腳亭 Sijiaoting

八堵 Badu

七堵 Qidu

汐止 Xizhi

南港 Nangang

松山 Songshan

臺北 Taipei

火車區間快的服務時間表

往4017 - 瑞芳 Ruifang - 樹林 Shulin方向的時間表

星期日	10:03
星期一	10:03
星期二	10:03
星期三	10:03
星期四	10:03
星期五	10:03
星期六	10:03

火車區間快的資訊

方向: 4017 - 瑞芳 Ruifang - 樹林 Shulin

板橋 Banqiao

樹林 Shulin

站點數量: 10

行車時間: 64 分

途經車站:

 [火車區間快的線路圖](#)

方向: 4019 - 蘇澳 Su'Ao - 樹林 Shulin

19 站

[查看服務時間表](#)

蘇澳 Su'Ao

蘇澳新 Su'Aoxin

冬山 Dongshan

羅東 Luodong

宜蘭 Yilan

礁溪 Jiaoxi

頭城 Toucheng

福隆 Fulong

雙溪 Shuangxi

猴硐 Houtong

瑞芳 Ruifang

八堵 Badu

七堵 Qidu

汐止 Xizhi

南港 Nangang

松山 Songshan

臺北 Taipei

板橋 Banqiao

樹林 Shulin

火車區間快的服務時間表

往4019 - 蘇澳 Su'Ao - 樹林 Shulin方向的時間表

星期日	09:57
星期一	09:57
星期二	09:57
星期三	09:57
星期四	09:57
星期五	09:57
星期六	09:57

火車區間快的資訊

方向: 4019 - 蘇澳 Su'Ao - 樹林 Shulin

站點數量: 19

行車時間: 148 分

途經車站:

 [火車區間快的線路圖](#)

方向: 4021 - 花蓮 Hualien - 樹林 Shulin

24 站

[查看服務時間表](#)

花蓮 Hualien

北埔 Beipu

火車區間快的服務時間表

往4021 - 花蓮 Hualien - 樹林 Shulin方向的時間表

星期日	10:08
星期一	10:08
星期二	10:08
星期三	10:08

新城 Xincheng

和平 Heping

南澳 Nan'Ao

東澳 Dong'Ao

蘇澳新 Su'Aoxin

冬山 Dongshan

羅東 Luodong

宜蘭 Yilan

礁溪 Jiaoxi

頭城 Toucheng

福隆 Fulong

雙溪 Shuangxi

猴硐 Houtong

瑞芳 Ruifang

八堵 Badu

七堵 Qidu

汐止 Xizhi

南港 Nangang

松山 Songshan

臺北 Taipei

板橋 Banqiao

樹林 Shulin

星期四

10:08

星期五

10:08

星期六

10:08

火車區間快的資訊

方向: 4021 - 花蓮 Hualien - 樹林 Shulin

站點數量: 24

行車時間: 207 分

途經車站:

 [火車區間快的線路圖](#)

方向: 4022 - 鶯歌 Yingge - 蘇澳新 Su'Aoxin

15 站

[查看服務時間表](#)

鶯歌 Yingge

樹林 Shulin

板橋 Banqiao

臺北 Taipei

松山 Songshan

南港 Nangang

汐科 Xike

火車區間快的服務時間表

往4022 - 鶯歌 Yingge - 蘇澳新 Su'Aoxin方向的時間表

星期日

無服務

星期一

08:05

星期二

08:05

星期三

08:05

星期四

08:05

星期五

08:05

星期六

無服務

汐止 Xizhi

七堵 Qidu

瑞芳 Ruifang

福隆 Fulong

礁溪 Jiaoxi

宜蘭 Yilan

羅東 Luodong

蘇澳新 Su'Aoxin

火車區間快的資訊

方向: 4022 - 鶯歌 Yingge - 蘇澳新 Su'Aoxin

站點數量: 15

行車時間: 150 分

途經車站:



方向: 4024 - 鶯歌 Yingge - 花蓮 Hualien

16 站

[查看服務時間表](#)

鶯歌 Yingge

樹林 Shulin

板橋 Banqiao

臺北 Taipei

松山 Songshan

南港 Nangang

汐科 Xike

汐止 Xizhi

七堵 Qidu

瑞芳 Ruifang

福隆 Fulong

礁溪 Jiaoxi

宜蘭 Yilan

羅東 Luodong

蘇澳新 Su'Aoxin

花蓮 Hualien

火車區間快的服務時間表

往4024 - 鶯歌 Yingge - 花蓮 Hualien方向的時間表

星期日	08:05
星期一	無服務
星期二	無服務
星期三	無服務
星期四	無服務
星期五	無服務
星期六	08:05

火車區間快的資訊

方向: 4024 - 鶯歌 Yingge - 花蓮 Hualien

站點數量: 16

行車時間: 197 分

途經車站:



方向: 4025 - 蘇澳 Su'Ao - 七堵 Qidu

10 站

[查看服務時間表](#)

蘇澳 Su'Ao

火車區間快的服務時間表

往4025 - 蘇澳 Su'Ao - 七堵 Qidu方向的時間表

星期日	12:30
星期一	12:30
星期二	12:30

蘇澳新 Su'Aoxin

羅東 Luodong

宜蘭 Yilan

礁溪 Jiaoxi

頭城 Toucheng

福隆 Fulong

雙溪 Shuangxi

瑞芳 Ruifang

七堵 Qidu

星期三

12:30

星期四

12:30

星期五

12:30

星期六

12:30

火車區間快的資訊

方向: 4025 - 蘇澳 Su'Ao - 七堵 Qidu

站點數量: 10

行車時間: 95 分

途經車站:

 [火車區間快的線路圖](#)

方向: 4026 - 樹林 Shulin - 花蓮 Hualien

22 站

[查看服務時間表](#)

樹林 Shulin

板橋 Banqiao

臺北 Taipei

松山 Songshan

南港 Nangang

汐止 Xizhi

七堵 Qidu

瑞芳 Ruifang

猴硐 Houtong

雙溪 Shuangxi

福隆 Fulong

頭城 Toucheng

礁溪 Jiaoxi

宜蘭 Yilan

羅東 Luodong

蘇澳新 Su'Aoxin

東澳 Dong'Ao

南澳 Nan'Ao

火車區間快的服務時間表

往4026 - 樹林 Shulin - 花蓮 Hualien方向的時間表

星期日

09:46

星期一

09:46

星期二

09:46

星期三

09:46

星期四

09:46

星期五

09:46

星期六

09:46

火車區間快的資訊

方向: 4026 - 樹林 Shulin - 花蓮 Hualien

站點數量: 22

行車時間: 215 分

途經車站:

 [火車區間快的線路圖](#)

和平 Heping

新城 Xincheng

北埔 Beipu

花蓮 Hualien

方向: 4027 - 蘇澳新 Su'Aoxin - 湖口 Hukou

21 站

[查看服務時間表](#)

蘇澳新 Su'Aoxin

羅東 Luodong

宜蘭 Yilan

礁溪 Jiaoxi

福隆 Fulong

瑞芳 Ruifang

七堵 Qidu

汐止 Xizhi

汐科 Xike

南港 Nangang

松山 Songshan

臺北 Taipei

板橋 Banqiao

樹林 Shulin

鶯歌 Yingge

桃園 Taoyuan

內壢 Neili

中壢 Zhongli (Taoyuan)

埔心 Puxin

楊梅 Yangmei

湖口 Hukou

火車區間快的服務時間表

往4027 - 蘇澳新 Su'Aoxin - 湖口 Hukou方向的時間表

星期日	無服務
星期一	16:03
星期二	16:03
星期三	16:03
星期四	16:03
星期五	16:03
星期六	無服務

火車區間快的資訊

方向: 4027 - 蘇澳新 Su'Aoxin - 湖口 Hukou

站點數量: 21

行車時間: 214 分

途經車站:

 [火車區間快的線路圖](#)

方向: 4028 - 樹林 Shulin - 花蓮 Hualien

17 站

[查看服務時間表](#)

火車區間快的服務時間表

往4028 - 樹林 Shulin - 花蓮 Hualien方向的時間表

星期日	11:35
-----	-------

樹林 Shulin
板橋 Banqiao
臺北 Taipei
松山 Songshan
汐止 Xizhi
八堵 Badu
瑞芳 Ruifang
雙溪 Shuangxi
福隆 Fulong
頭城 Toucheng
礁溪 Jiaoxi
宜蘭 Yilan
羅東 Luodong
蘇澳新 Su'Aoxin
南澳 Nan'Ao
新城 Xincheng
花蓮 Hualien

星期一	11:35
星期二	11:35
星期三	11:35
星期四	11:35
星期五	11:35
星期六	11:35

火車區間快的資訊

方向: 4028 - 樹林 Shulin - 花蓮 Hualien

站點數量: 17

行車時間: 191 分

途經車站:

 [火車區間快的線路圖](#)

方向: 4029 - 花蓮 Hualien - 湖口 Hukou

22 站

[查看服務時間表](#)

花蓮 Hualien
蘇澳新 Su'Aoxin
羅東 Luodong
宜蘭 Yilan
礁溪 Jiaoxi
福隆 Fulong
瑞芳 Ruifang
七堵 Qidu
汐止 Xizhi
汐科 Xike
南港 Nangang
松山 Songshan

火車區間快的服務時間表

往4029 - 花蓮 Hualien - 湖口 Hukou方向的時間表

星期日	15:08
星期一	無服務
星期二	無服務
星期三	無服務
星期四	無服務
星期五	無服務
星期六	15:08

火車區間快的資訊

方向: 4029 - 花蓮 Hualien - 湖口 Hukou

站點數量: 22

行車時間: 269 分

途經車站:

 [火車區間快的線路圖](#)

臺北 Taipei

板橋 Banqiao

樹林 Shulin

鶯歌 Yingge

桃園 Taoyuan

內壢 Neili

中壢 Zhongli (Taoyuan)

埔心 Puxin

楊梅 Yangmei

湖口 Hukou

方向: 4030 - 樹林 Shulin - 花蓮 Hualien

23 站

[查看服務時間表](#)

樹林 Shulin

板橋 Banqiao

臺北 Taipei

松山 Songshan

南港 Nangang

汐止 Xizhi

七堵 Qidu

八堵 Badu

瑞芳 Ruifang

猴硐 Houtong

雙溪 Shuangxi

福隆 Fulong

頭城 Toucheng

礁溪 Jiaoxi

宜蘭 Yilan

羅東 Luodong

蘇澳新 Su'Aoxin

東澳 Dong'Ao

南澳 Nan'Ao

火車區間快的服務時間表

往4030 - 樹林 Shulin - 花蓮 Hualien方向的時間表

星期日	12:00
星期一	12:00
星期二	12:00
星期三	12:00
星期四	12:00
星期五	12:00
星期六	12:00

火車區間快的資訊

方向: 4030 - 樹林 Shulin - 花蓮 Hualien

站點數量: 23

行車時間: 223 分

途經車站:

 [火車區間快的線路圖](#)

和平 Heping

新城 Xincheng

北埔 Beipu

花蓮 Hualien

方向: 4031 - 臺東 Taitung - 池上 Chishang

3 站

[查看服務時間表](#)

臺東 Taitung

關山 Guanshan

池上 Chishang

火車區間快的服務時間表

往4031 - 臺東 Taitung - 池上 Chishang方向的時間表

星期日	無服務
星期一	15:50
星期二	15:50
星期三	15:50
星期四	15:50
星期五	15:50
星期六	無服務

火車區間快的資訊

方向: 4031 - 臺東 Taitung - 池上 Chishang

站點數量: 3

行車時間: 62 分

途經車站:

 [火車區間快的線路圖](#)

方向: 4032 - 樹林 Shulin - 花蓮 Hualien

23 站

[查看服務時間表](#)

樹林 Shulin

板橋 Banqiao

臺北 Taipei

松山 Songshan

南港 Nangang

汐止 Xizhi

七堵 Qidu

瑞芳 Ruifang

雙溪 Shuangxi

火車區間快的服務時間表

往4032 - 樹林 Shulin - 花蓮 Hualien方向的時間表

星期日	14:38
星期一	14:38
星期二	14:38
星期三	14:38
星期四	14:38
星期五	14:38
星期六	14:38

火車區間快的資訊

方向: 4032 - 樹林 Shulin - 花蓮 Hualien

站點數量: 23

行車時間: 213 分

福隆 Fulong

頭城 Toucheng

礁溪 Jiaoxi

宜蘭 Yilan

羅東 Luodong

冬山 Dongshan

蘇澳新 Su'Aoxin

東澳 Dong'ao

南澳 Nan'ao

和平 Heping

和仁 Heren

新城 Xincheng

北埔 Beipu

花蓮 Hualien

途經車站:



方向: 4033 - 花蓮 Hualien - 宜蘭 Yilan

11 站

[查看服務時間表](#)

花蓮 Hualien

北埔 Beipu

新城 Xincheng

和仁 Heren

和平 Heping

南澳 Nan'ao

東澳 Dong'ao

蘇澳新 Su'Aoxin

冬山 Dongshan

羅東 Luodong

宜蘭 Yilan

火車區間快的服務時間表

往4033 - 花蓮 Hualien - 宜蘭 Yilan方向的時間表

星期日	16:20
星期一	16:20
星期二	16:20
星期三	16:20
星期四	16:20
星期五	16:20
星期六	16:20

火車區間快的資訊

方向: 4033 - 花蓮 Hualien - 宜蘭 Yilan

站點數量: 11

行車時間: 105 分

途經車站:



方向: 4035 - 花蓮 Hualien - 樹林 Shulin

16 站

[查看服務時間表](#)

火車區間快的服務時間表

往4035 - 花蓮 Hualien - 樹林 Shulin方向的時間表

花蓮 Hualien
新城 Xincheng
和平 Heping
南澳 Nan'Ao
蘇澳新 Su'Aoxin
羅東 Luodong
宜蘭 Yilan
礁溪 Jiaoxi
頭城 Toucheng
瑞芳 Ruifang
八堵 Badu
汐止 Xizhi
松山 Songshan
臺北 Taipei
板橋 Banqiao
樹林 Shulin

星期日	18:27
星期一	18:27
星期二	18:27
星期三	18:27
星期四	18:27
星期五	18:27
星期六	18:27


火車區間快的資訊

方向: 4035 - 花蓮 Hualien - 樹林 Shulin

站點數量: 16

行車時間: 187 分

途經車站:

 [火車區間快的線路圖](#)

方向: 4036 - 宜蘭 Yilan - 蘇澳 Su'Ao

5 站

[查看服務時間表](#)

宜蘭 Yilan
羅東 Luodong
冬山 Dongshan
蘇澳新 Su'Aoxin
蘇澳 Su'Ao

火車區間快的服務時間表

往4036 - 宜蘭 Yilan - 蘇澳 Su'Ao方向的時間表

星期日	18:22
星期一	18:22
星期二	18:22
星期三	18:22
星期四	18:22
星期五	18:22
星期六	18:22

火車區間快的資訊

方向: 4036 - 宜蘭 Yilan - 蘇澳 Su'Ao

站點數量: 5

行車時間: 26 分

途經車站:

 [火車區間快的線路圖](#)

方向: 4037 - 花蓮 Hualien - 宜蘭 Yilan

10 站

[查看服務時間表](#)

花蓮 Hualien
新城 Xincheng
和平 Heping
漢本 Hanben
南澳 Nan'Ao
東澳 Dong'Ao
蘇澳新 Su'Aoxin
冬山 Dongshan
羅東 Luodong
宜蘭 Yilan

火車區間快的服務時間表

往4037 - 花蓮 Hualien - 宜蘭 Yilan方向的時間表

星期日	19:24
星期一	19:24
星期二	19:24
星期三	19:24
星期四	19:24
星期五	19:24
星期六	19:24

火車區間快的資訊

方向: 4037 - 花蓮 Hualien - 宜蘭 Yilan

站點數量: 10

行車時間: 96 分

途經車站:

**方向: 4038 - 花蓮 Hualien - 臺東 Taitung**

20 站

[查看服務時間表](#)

花蓮 Hualien
吉安 Ji'An
志學 Zhixue
壽豐 Shoufeng
豐田 Fengtian
林榮新光 Linrong Shin Kong
鳳林 Fenglin
萬榮 Wanrong
光復 Guangfu
富源 Fuyuan
瑞穗 Ruisui
玉里 Yuli
東里 Dongli
東竹 Dongzhu

火車區間快的服務時間表

往4038 - 花蓮 Hualien - 臺東 Taitung方向的時間表

星期日	14:24
星期一	14:24
星期二	14:24
星期三	14:24
星期四	14:24
星期五	14:24
星期六	14:24

火車區間快的資訊

方向: 4038 - 花蓮 Hualien - 臺東 Taitung

站點數量: 20

行車時間: 181 分

途經車站:



富里 Fuli

池上 Chishang

關山 Guanshan

瑞源 Ruiyuan

鹿野 Luye

臺東 Taitung

方向: 4039 - 花蓮 Hualien - 樹林 Shulin

18 站

[查看服務時間表](#)

花蓮 Hualien

新城 Xincheng

和平 Heping

南澳 Nan'Ao

蘇澳新 Su'Aoxin

羅東 Luodong

宜蘭 Yilan

礁溪 Jiaoxi

頭城 Toucheng

瑞芳 Ruifang

八堵 Badu

七堵 Qidu

汐止 Xizhi

南港 Nangang

松山 Songshan

臺北 Taipei

板橋 Banqiao

樹林 Shulin

火車區間快的服務時間表

往4039 - 花蓮 Hualien - 樹林 Shulin方向的時間表

星期日	21:05
星期一	21:05
星期二	21:05
星期三	21:05
星期四	21:05
星期五	21:05
星期六	21:05

火車區間快的資訊

方向: 4039 - 花蓮 Hualien - 樹林 Shulin

站點數量: 18

行車時間: 185 分

途經車站:

 [火車區間快的線路圖](#)

方向: 4040 - 池上 Chishang - 臺東 Taitung

3 站

[查看服務時間表](#)

池上 Chishang

火車區間快的服務時間表

往4040 - 池上 Chishang - 臺東 Taitung方向的時間表

星期日	無服務
星期一	17:07

關山 Guanshan

臺東 Taitung

星期二	17:07
星期三	17:07
星期四	17:07
星期五	17:07
星期六	無服務

火車區間快的資訊

方向: 4040 - 池上 Chishang - 臺東 Taitung

站點數量: 3

行車時間: 33 分

途經車站:

 [火車區間快的線路圖](#)

方向: 4041 - 臺東 Taitung - 花蓮 Hualien

19 站

[查看服務時間表](#)

臺東 Taitung

鹿野 Luye

瑞源 Ruiyuan

關山 Guanshan

池上 Chishang

富里 Fuli

東竹 Dongzhu

東里 Dongli

玉里 Yuli

瑞穗 Ruisui

富源 Fuyuan

光復 Guangfu

萬榮 Wanrong

鳳林 Fenglin

豐田 Fengtian

壽豐 Shoufeng

志學 Zhixue

吉安 Ji'An

火車區間快的服務時間表

往4041 - 臺東 Taitung - 花蓮 Hualien方向的時間表

星期日	18:04
星期一	18:04
星期二	18:04
星期三	18:04
星期四	18:04
星期五	18:04
星期六	18:04

火車區間快的資訊

方向: 4041 - 臺東 Taitung - 花蓮 Hualien

站點數量: 19

行車時間: 198 分

途經車站:

 [火車區間快的線路圖](#)

花蓮 Hualien

方向: 4042 - 七堵 Qidu - 花蓮 Hualien

19 站

[查看服務時間表](#)

七堵 Qidu

八堵 Badu

四腳亭 Sijiaoting

瑞芳 Ruifang

猴硐 Houtong

雙溪 Shuangxi

福隆 Fulong

頭城 Toucheng

礁溪 Jiaoxi

宜蘭 Yilan

羅東 Luodong

蘇澳新 Su'Aoxin

東澳 Dong'Ao

南澳 Nan'Ao

漢本 Hanben

和平 Heping

新城 Xincheng

北埔 Beipu

花蓮 Hualien

火車區間快的服務時間表

往4042 - 七堵 Qidu - 花蓮 Hualien方向的時間表

星期日	17:44
星期一	17:44
星期二	17:44
星期三	17:44
星期四	17:44
星期五	17:44
星期六	17:44

火車區間快的資訊

方向: 4042 - 七堵 Qidu - 花蓮 Hualien

站點數量: 19

行車時間: 182 分

途經車站:

 [火車區間快的線路圖](#)

方向: 4043 - 花蓮 Hualien - 蘇澳新 Su'Aoxin

8 站

[查看服務時間表](#)

花蓮 Hualien

新城 Xincheng

崇德 Chongde

和仁 Heren

和平 Heping

火車區間快的服務時間表

往4043 - 花蓮 Hualien - 蘇澳新 Su'Aoxin方向的時間表

星期日	22:47
星期一	22:47
星期二	22:47
星期三	22:47
星期四	22:47
星期五	22:47

南澳 Nan'Ao

東澳 Dong'Ao

蘇澳新 Su'Aoxin

星期六

22:47

火車區間快的資訊

方向: 4043 - 花蓮 Hualien - 蘇澳新 Su'Aoxin

站點數量: 8

行車時間: 65 分

途經車站:

 [火車區間快的線路圖](#)

方向: 4046 - 湖口 Hukou - 花蓮 Hualien

33 站

[查看服務時間表](#)

湖口 Hukou

楊梅 Yangmei

埔心 Puxin

中壢 Zhongli (Taoyuan)

內壢 Neili

桃園 Taoyuan

鶯歌 Yingge

樹林 Shulin

板橋 Banqiao

臺北 Taipei

松山 Songshan

南港 Nangang

汐科 Xike

汐止 Xizhi

七堵 Qidu

八堵 Badu

四腳亭 Sijiaoting

瑞芳 Ruifang

猴硐 Houtong

雙溪 Shuangxi

貢寮 Gongliao

火車區間快的服務時間表

往4046 - 湖口 Hukou - 花蓮 Hualien方向的時間表

星期日	18:00
星期一	18:00
星期二	18:00
星期三	18:00
星期四	18:00
星期五	18:00
星期六	18:00

火車區間快的資訊

方向: 4046 - 湖口 Hukou - 花蓮 Hualien

站點數量: 33

行車時間: 270 分

途經車站:

 [火車區間快的線路圖](#)

福隆 Fulong

頭城 Toucheng

礁溪 Jiaoxi

宜蘭 Yilan

羅東 Luodong

冬山 Dongshan

蘇澳新 Su'Aoxin

東澳 Dong'AO

南澳 Nan'AO

和平 Heping

新城 Xincheng

花蓮 Hualien

方向: 4048 - 樹林 Shulin - 蘇澳 Su'AO

20 站

[查看服務時間表](#)

樹林 Shulin

板橋 Banqiao

萬華 Wanhua

臺北 Taipei

松山 Songshan

南港 Nangang

汐科 Xike

汐止 Xizhi

七堵 Qidu

瑞芳 Ruifang

雙溪 Shuangxi

貢寮 Gongliao

福隆 Fulong

頭城 Toucheng

礁溪 Jiaoxi

宜蘭 Yilan

羅東 Luodong

火車區間快的服務時間表

往4048 - 樹林 Shulin - 蘇澳 Su'AO方向的時間表

星期日	19:50
星期一	19:50
星期二	19:50
星期三	19:50
星期四	19:50
星期五	19:50
星期六	19:50

火車區間快的資訊

方向: 4048 - 樹林 Shulin - 蘇澳 Su'AO

站點數量: 20

行車時間: 165 分

途經車站:

 [火車區間快的線路圖](#)

冬山 Dongshan

蘇澳新 Su'Aoxin

蘇澳 Su'Ao

方向: 4050 - 宜蘭 Yilan - 蘇澳 Su'Ao

5 站

[查看服務時間表](#)

宜蘭 Yilan

羅東 Luodong

冬山 Dongshan

蘇澳新 Su'Aoxin

蘇澳 Su'Ao

火車區間快的服務時間表

往4050 - 宜蘭 Yilan - 蘇澳 Su'Ao方向的時間表

星期日	21:25
星期一	21:25
星期二	21:25
星期三	21:25
星期四	21:25
星期五	21:25
星期六	無服務

火車區間快的資訊

方向: 4050 - 宜蘭 Yilan - 蘇澳 Su'Ao

站點數量: 5

行車時間: 26 分

途經車站:

 [火車區間快的線路圖](#)

你可以在moovitapp.com下載火車區間快的PDF服務時間表和線路圖。使用 [Moovit 應用程式](#) 查詢台北的巴士到站時間、列車時刻表以及公共交通出行指南。

[關於Moovit](#) · [MaaS解決方案](#) · [城市列表](#) · [Moovit社群](#)

© 2024 Moovit - 保留所有權利

查看實時到站時間

