

火車普悠瑪((111 - 南港 Nangang - 枋寮 Fangliao))共有24條行車路線。工作日的服務時間為：

(1) 111 - 南港 Nangang - 枋寮 Fangliao: 07:42(2) 131 - 南港 Nangang - 潮州 Chaozhou: 09:44(3) 132 - 枋寮 Fangliao - 南港 Nangang: 13:45(4) 136 - 潮州 Chaozhou - 南港 Nangang: 14:58(5) 162 - 臺東 Taitung - 南港 Nangang: 05:52(6) 165 - 南港 Nangang - 臺東 Taitung: 13:14(7) 202 - 樹林 Shulin - 花蓮 Hualien: 05:40(8) 203 - 花蓮 Hualien - 樹林 Shulin: 06:00(9) 218 - 樹林 Shulin - 花蓮 Hualien: 10:04(10) 219 - 花蓮 Hualien - 樹林 Shulin: 12:18(11) 228 - 樹林 Shulin - 花蓮 Hualien: 12:47(12) 233 - 花蓮 Hualien - 樹林 Shulin: 17:23(13) 234 - 樹林 Shulin - 花蓮 Hualien: 14:26(14) 237 - 花蓮 Hualien - 樹林 Shulin: 19:30(15) 247 - 花蓮 Hualien - 樹林 Shulin: 20:30(16) 256 - 樹林 Shulin - 花蓮 Hualien: 21:38(17) 271 - 花蓮 Hualien - 彰化 Changhua: 10:26(18) 273 - 花蓮 Hualien - 彰化 Changhua: 13:26(19) 278 - 彰化 Changhua - 花蓮 Hualien: 06:48(20) 282 - 彰化 Changhua - 花蓮 Hualien: 15:43(21) 285 - 花蓮 Hualien - 彰化 Changhua: 18:16(22) 288 - 彰化 Changhua - 花蓮 Hualien: 19:10(23) 406 - 樹林 Shulin - 臺東 Taitung: 06:20(24) 445 - 臺東 Taitung - 樹林 Shulin: 19:05

使用Moovit找到火車普悠瑪離你最近的站點，以及火車普悠瑪下班車的到站時間。

方向: 111 - 南港 Nangang - 枋寮 Fangliao

12 站

[查看服務時間表](#)

南港 Nangang
 松山 Songshan
 臺北 Taipei
 板橋 Banqiao
 桃園 Taoyuan
 臺中 Taichung
 嘉義 Chiayi
 臺南 Tainan
 高雄 Kaohsiung
 屏東 Pingtung
 潮州 Chaozhou
 枋寮 Fangliao

火車普悠瑪的服務時間表

往111 - 南港 Nangang - 枋寮 Fangliao方向的時間表

星期日	07:42
星期一	07:42
星期二	07:42
星期三	07:42
星期四	07:42
星期五	07:42
星期六	07:42

火車普悠瑪的資訊

方向: 111 - 南港 Nangang - 枋寮 Fangliao

站點數量: 12

行車時間: 291 分

途經車站:

 [火車普悠瑪的線路圖](#)

方向: 131 - 南港 Nangang - 潮州 Chaozhou

11 站

[查看服務時間表](#)

南港 Nangang

火車普悠瑪的服務時間表

往131 - 南港 Nangang - 潮州 Chaozhou方向的時間表

星期日	09:44
星期一	09:44

松山 Songshan

臺北 Taipei

板橋 Banqiao

新竹 Hsinchu

臺中 Taichung

嘉義 Chiayi

臺南 Tainan

高雄 Kaohsiung

屏東 Pingtung

潮州 Chaozhou

星期二

09:44

星期三

09:44

星期四

09:44

星期五

09:44

星期六

09:44

火車普悠瑪的資訊

方向: 131 - 南港 Nangang - 潮州 Chaozhou

站點數量: 11

行車時間: 266 分

途經車站:

 [火車普悠瑪的線路圖](#)

方向: 132 - 枋寮 Fangliao - 南港 Nangang

12 站

[查看服務時間表](#)

枋寮 Fangliao

潮州 Chaozhou

屏東 Pingtung

高雄 Kaohsiung

臺南 Tainan

嘉義 Chiayi

臺中 Taichung

新竹 Hsinchu

板橋 Banqiao

臺北 Taipei

松山 Songshan

南港 Nangang

火車普悠瑪的服務時間表

往132 - 枋寮 Fangliao - 南港 Nangang方向的時間表

星期日

13:45

星期一

13:45

星期二

13:45

星期三

13:45

星期四

13:45

星期五

13:45

星期六

13:45

火車普悠瑪的資訊

方向: 132 - 枋寮 Fangliao - 南港 Nangang

站點數量: 12

行車時間: 284 分

途經車站:

 [火車普悠瑪的線路圖](#)

方向: 136 - 潮州 Chaozhou - 南港 Nangang

11 站

[查看服務時間表](#)

潮州 Chaozhou

屏東 Pingtung

火車普悠瑪的服務時間表

往136 - 潮州 Chaozhou - 南港 Nangang方向的時間表

星期日

14:58

星期一

14:58

高雄 Kaohsiung
臺南 Tainan
嘉義 Chiayi
臺中 Taichung
桃園 Taoyuan
板橋 Banqiao
臺北 Taipei
松山 Songshan
南港 Nangang

星期二	14:58
星期三	14:58
星期四	14:58
星期五	14:58
星期六	14:58

火車普悠瑪的資訊

方向: 136 - 潮州 Chaozhou - 南港 Nangang
站點數量: 11
行車時間: 263 分
途經車站:

火車普悠瑪的線路圖

方向: 162 - 臺東 Taitung - 南港 Nangang

17 站
[查看服務時間表](#)

臺東 Taitung
知本 Zhiben
太麻里 Taimali
大武 Dawu
枋寮 Fangliao
潮州 Chaozhou
屏東 Pingtung
鳳山 Fongshan
高雄 Kaohsiung
臺南 Tainan
嘉義 Chiayi
臺中 Taichung
新竹 Hsinchu
板橋 Banqiao
臺北 Taipei
松山 Songshan
南港 Nangang

火車普悠瑪的服務時間表

往162 - 臺東 Taitung - 南港 Nangang方向的時間表

星期日	05:52
星期一	05:52
星期二	05:52
星期三	05:52
星期四	05:52
星期五	05:52
星期六	05:52

火車普悠瑪的資訊

方向: 162 - 臺東 Taitung - 南港 Nangang
站點數量: 17
行車時間: 356 分
途經車站:

火車普悠瑪的線路圖

方向: 165 - 南港 Nangang - 臺東 Taitung

12 站

[查看服務時間表](#)

南港 Nangang
松山 Songshan
臺北 Taipei
板橋 Banqiao
新竹 Hsinchu
臺中 Taichung
嘉義 Chiayi
臺南 Tainan
高雄 Kaohsiung
屏東 Pingtung
潮州 Chaozhou
臺東 Taitung

火車普悠瑪的服務時間表

往165 - 南港 Nangang - 臺東 Taitung方向的時間表

星期日	13:14
星期一	13:14
星期二	13:14
星期三	13:14
星期四	13:14
星期五	13:14
星期六	13:14

火車普悠瑪的資訊

方向: 165 - 南港 Nangang - 臺東 Taitung

站點數量: 12

行車時間: 341 分

途經車站:

 [火車普悠瑪的線路圖](#)

方向: 202 - 樹林 Shulin - 花蓮 Hualien

8 站

[查看服務時間表](#)

樹林 Shulin
板橋 Banqiao
臺北 Taipei
松山 Songshan
七堵 Qidu
宜蘭 Yilan
羅東 Luodong
花蓮 Hualien

火車普悠瑪的服務時間表

往202 - 樹林 Shulin - 花蓮 Hualien方向的時間表

星期日	無服務
星期一	05:40
星期二	無服務
星期三	無服務
星期四	無服務
星期五	無服務
星期六	05:40

火車普悠瑪的資訊

方向: 202 - 樹林 Shulin - 花蓮 Hualien

站點數量: 8

行車時間: 155 分

途經車站:

 [火車普悠瑪的線路圖](#)

方向: 203 - 花蓮 Hualien - 樹林 Shulin

火車普悠瑪的服務時間表

9 站

[查看服務時間表](#)

花蓮 Hualien
新城 Xincheng
羅東 Luodong
宜蘭 Yilan
南港 Nangang
松山 Songshan
臺北 Taipei
板橋 Banqiao
樹林 Shulin

往203 - 花蓮 Hualien - 樹林 Shulin方向的時間表

星期日	06:00
星期一	06:00
星期二	06:00
星期三	06:00
星期四	06:00
星期五	06:00
星期六	06:00

火車普悠瑪的資訊

方向: 203 - 花蓮 Hualien - 樹林 Shulin

站點數量: 9

行車時間: 164 分

途經車站:

 [火車普悠瑪的線路圖](#)

方向: 218 - 樹林 Shulin - 花蓮 Hualien

12 站

[查看服務時間表](#)

樹林 Shulin
板橋 Banqiao
臺北 Taipei
松山 Songshan
南港 Nangang
頭城 Toucheng
礁溪 Jiaoxi
宜蘭 Yilan
羅東 Luodong
蘇澳新 Su'Aoxin
新城 Xincheng
花蓮 Hualien

火車普悠瑪的服務時間表

往218 - 樹林 Shulin - 花蓮 Hualien方向的時間表

星期日	10:04
星期一	10:04
星期二	10:04
星期三	10:04
星期四	10:04
星期五	10:04
星期六	10:04

火車普悠瑪的資訊

方向: 218 - 樹林 Shulin - 花蓮 Hualien

站點數量: 12

行車時間: 162 分

途經車站:

 [火車普悠瑪的線路圖](#)

方向: 219 - 花蓮 Hualien - 樹林 Shulin

14 站

[查看服務時間表](#)

火車普悠瑪的服務時間表

往219 - 花蓮 Hualien - 樹林 Shulin方向的時間表

花蓮 Hualien
新城 Xincheng
蘇澳新 Su'Aoxin
羅東 Luodong
宜蘭 Yilan
礁溪 Jiaoxi
頭城 Toucheng
瑞芳 Ruifang
八堵 Badu
南港 Nangang
松山 Songshan
臺北 Taipei
板橋 Banqiao
樹林 Shulin

星期日	12:18
星期一	12:18
星期二	12:18
星期三	12:18
星期四	12:18
星期五	12:18
星期六	12:18

火車普悠瑪的資訊

方向: 219 - 花蓮 Hualien - 樹林 Shulin

站點數量: 14

行車時間: 170 分

途經車站:

 [火車普悠瑪的線路圖](#)

方向: 228 - 樹林 Shulin - 花蓮 Hualien

14 站

[查看服務時間表](#)

樹林 Shulin
板橋 Banqiao
臺北 Taipei
松山 Songshan
南港 Nangang
八堵 Badu
瑞芳 Ruifang
頭城 Toucheng
礁溪 Jiaoxi
宜蘭 Yilan
羅東 Luodong
蘇澳新 Su'Aoxin
南澳 Nan'Ao
花蓮 Hualien

火車普悠瑪的服務時間表

往228 - 樹林 Shulin - 花蓮 Hualien方向的時間表

星期日	12:47
星期一	12:47
星期二	12:47
星期三	12:47
星期四	12:47
星期五	12:47
星期六	12:47

火車普悠瑪的資訊

方向: 228 - 樹林 Shulin - 花蓮 Hualien

站點數量: 14

行車時間: 169 分

途經車站:

 [火車普悠瑪的線路圖](#)

方向: 233 - 花蓮 Hualien - 樹林 Shulin

7 站

[查看服務時間表](#)

花蓮 Hualien
羅東 Luodong
宜蘭 Yilan
松山 Songshan
臺北 Taipei
板橋 Banqiao
樹林 Shulin

火車普悠瑪的服務時間表

往233 - 花蓮 Hualien - 樹林 Shulin方向的時間表

星期日	17:23
星期一	無服務
星期二	無服務
星期三	無服務
星期四	無服務
星期五	無服務
星期六	無服務


火車普悠瑪的資訊

方向: 233 - 花蓮 Hualien - 樹林 Shulin

站點數量: 7

行車時間: 156 分

途經車站:

 [火車普悠瑪的線路圖](#)

方向: 234 - 樹林 Shulin - 花蓮 Hualien

7 站

[查看服務時間表](#)

樹林 Shulin
板橋 Banqiao
臺北 Taipei
松山 Songshan
宜蘭 Yilan
羅東 Luodong
花蓮 Hualien

火車普悠瑪的服務時間表

往234 - 樹林 Shulin - 花蓮 Hualien方向的時間表

星期日	14:26
星期一	無服務
星期二	無服務
星期三	無服務
星期四	無服務
星期五	無服務
星期六	無服務


火車普悠瑪的資訊

方向: 234 - 樹林 Shulin - 花蓮 Hualien

站點數量: 7

行車時間: 149 分

途經車站:

 [火車普悠瑪的線路圖](#)

方向: 237 - 花蓮 Hualien - 樹林 Shulin
9 站

[查看服務時間表](#)

花蓮 Hualien
新城 Xincheng
羅東 Luodong
宜蘭 Yilan
南港 Nangang
松山 Songshan
臺北 Taipei
板橋 Banqiao
樹林 Shulin

火車普悠瑪的服務時間表

往237 - 花蓮 Hualien - 樹林 Shulin方向的時間表

星期日	19:30
星期一	無服務
星期二	無服務
星期三	無服務
星期四	無服務
星期五	19:30
星期六	無服務

火車普悠瑪的資訊

方向: 237 - 花蓮 Hualien - 樹林 Shulin

站點數量: 9

行車時間: 162 分

途經車站:

 [火車普悠瑪的線路圖](#)

方向: 247 - 花蓮 Hualien - 樹林 Shulin

9 站

[查看服務時間表](#)

花蓮 Hualien
羅東 Luodong
宜蘭 Yilan
礁溪 Jiaoxi
頭城 Toucheng
松山 Songshan
臺北 Taipei
板橋 Banqiao
樹林 Shulin

火車普悠瑪的服務時間表

往247 - 花蓮 Hualien - 樹林 Shulin方向的時間表

星期日	20:30
星期一	20:30
星期二	20:30
星期三	20:30
星期四	20:30
星期五	20:30
星期六	20:30

火車普悠瑪的資訊

方向: 247 - 花蓮 Hualien - 樹林 Shulin

站點數量: 9

行車時間: 158 分

途經車站:

 [火車普悠瑪的線路圖](#)

方向: 256 - 樹林 Shulin - 花蓮 Hualien

火車普悠瑪的服務時間表

10 站

[查看服務時間表](#)

樹林 Shulin
板橋 Banqiao
臺北 Taipei
松山 Songshan
南港 Nangang
頭城 Toucheng
礁溪 Jiaoxi
宜蘭 Yilan
羅東 Luodong
花蓮 Hualien

往256 - 樹林 Shulin - 花蓮 Hualien方向的時間表

星期日	21:38
星期一	21:38
星期二	21:38
星期三	21:38
星期四	21:38
星期五	21:38
星期六	21:38

火車普悠瑪的資訊

方向: 256 - 樹林 Shulin - 花蓮 Hualien

站點數量: 10

行車時間: 159 分

途經車站:

火車普悠瑪的線路圖

方向: 271 - 花蓮 Hualien - 彰化 Changhua

14 站

[查看服務時間表](#)

花蓮 Hualien
羅東 Luodong
宜蘭 Yilan
七堵 Qidu
松山 Songshan
臺北 Taipei
板橋 Banqiao
桃園 Taoyuan
中壢 Zhongli (Taoyuan)
新竹 Hsinchu
苗栗 Miaoli
豐原 Fengyuan
臺中 Taichung
彰化 Changhua

火車普悠瑪的服務時間表

往271 - 花蓮 Hualien - 彰化 Changhua方向的時間表

星期日	10:26
星期一	10:26
星期二	10:26
星期三	10:26
星期四	10:26
星期五	10:26
星期六	10:26

火車普悠瑪的資訊

方向: 271 - 花蓮 Hualien - 彰化 Changhua

站點數量: 14

行車時間: 264 分

途經車站:

火車普悠瑪的線路圖

方向: 273 - 花蓮 Hualien - 彰化 Changhua

10 站

[查看服務時間表](#)

花蓮 Hualien
羅東 Luodong
宜蘭 Yilan
七堵 Qidu
松山 Songshan
臺北 Taipei
板橋 Banqiao
豐原 Fengyuan
臺中 Taichung
彰化 Changhua

火車普悠瑪的服務時間表

往273 - 花蓮 Hualien - 彰化 Changhua方向的時間表

星期日	13:26
星期一	13:26
星期二	13:26
星期三	13:26
星期四	13:26
星期五	13:26
星期六	13:26

火車普悠瑪的資訊

方向: 273 - 花蓮 Hualien - 彰化 Changhua

站點數量: 10

行車時間: 251 分

途經車站:

 [火車普悠瑪的線路圖](#)

方向: 278 - 彰化 Changhua - 花蓮 Hualien

19 站

[查看服務時間表](#)

彰化 Changhua
沙鹿 Shalu
清水 Qingshui
大甲 Dajia
苑裡 Yuanli
通霄 Tongxiao
後龍 Houlong
竹南 Zhunan
新竹 Hsinchu
中壢 Zhongli (Taoyuan)
桃園 Taoyuan
鶯歌 Yingge
板橋 Banqiao
臺北 Taipei

火車普悠瑪的服務時間表

往278 - 彰化 Changhua - 花蓮 Hualien方向的時間表

星期日	06:48
星期一	06:48
星期二	06:48
星期三	06:48
星期四	06:48
星期五	06:48
星期六	06:48


火車普悠瑪的資訊

方向: 278 - 彰化 Changhua - 花蓮 Hualien

站點數量: 19

行車時間: 284 分

途經車站:

 [火車普悠瑪的線路圖](#)

松山 Songshan
七堵 Qidu
宜蘭 Yilan
羅東 Luodong
花蓮 Hualien

方向: 282 - 彰化 Changhua - 花蓮 Hualien

10 站

[查看服務時間表](#)

彰化 Changhua
臺中 Taichung
豐原 Fengyuan
板橋 Banqiao
臺北 Taipei
松山 Songshan
七堵 Qidu
宜蘭 Yilan
羅東 Luodong
花蓮 Hualien

火車普悠瑪的服務時間表

往282 - 彰化 Changhua - 花蓮 Hualien方向的時間表

星期日	15:43
星期一	15:43
星期二	15:43
星期三	15:43
星期四	15:43
星期五	15:43
星期六	15:43

火車普悠瑪的資訊

方向: 282 - 彰化 Changhua - 花蓮 Hualien

站點數量: 10

行車時間: 249 分

途經車站:

 [火車普悠瑪的線路圖](#)

方向: 285 - 花蓮 Hualien - 彰化 Changhua

19 站

[查看服務時間表](#)

花蓮 Hualien
羅東 Luodong
宜蘭 Yilan
七堵 Qidu
松山 Songshan
臺北 Taipei
板橋 Banqiao
鶯歌 Yingge

火車普悠瑪的服務時間表

往285 - 花蓮 Hualien - 彰化 Changhua方向的時間表

星期日	18:16
星期一	18:16
星期二	18:16
星期三	18:16
星期四	18:16
星期五	18:16
星期六	18:16

火車普悠瑪的資訊

方向: 285 - 花蓮 Hualien - 彰化 Changhua

桃園 Taoyuan

中壢 Zhongli (Taoyuan)

新竹 Hsinchu

竹南 Zhunan

後龍 Houlong

通霄 Tongxiao

苑裡 Yuanli

大甲 Dajia

清水 Qingshui

沙鹿 Shalu

彰化 Changhua

站點數量: 19

行車時間: 285 分

途經車站:

 [火車普悠瑪的線路圖](#)

方向: 288 - 彰化 Changhua - 花蓮 Hualien

14 站

[查看服務時間表](#)

彰化 Changhua

臺中 Taichung

豐原 Fengyuan

苗栗 Miaoli

新竹 Hsinchu

中壢 Zhongli (Taoyuan)

桃園 Taoyuan

板橋 Banqiao

臺北 Taipei

松山 Songshan

七堵 Qidu

宜蘭 Yilan

羅東 Luodong

花蓮 Hualien

火車普悠瑪的服務時間表

往288 - 彰化 Changhua - 花蓮 Hualien方向的時間表

星期日	19:10
星期一	19:10
星期二	19:10
星期三	19:10
星期四	19:10
星期五	19:10
星期六	19:10

火車普悠瑪的資訊

方向: 288 - 彰化 Changhua - 花蓮 Hualien

站點數量: 14

行車時間: 262 分

途經車站:

 [火車普悠瑪的線路圖](#)

方向: 406 - 樹林 Shulin - 臺東 Taitung

21 站

[查看服務時間表](#)

火車普悠瑪的服務時間表

往406 - 樹林 Shulin - 臺東 Taitung方向的時間表

星期日	06:20
-----	-------

樹林 Shulin
板橋 Banqiao
臺北 Taipei
松山 Songshan
南港 Nangang
七堵 Qidu
宜蘭 Yilan
羅東 Luodong
花蓮 Hualien
吉安 Ji'An
志學 Zhixue
壽豐 Shoufeng
鳳林 Fenglin
光復 Guangfu
瑞穗 Ruisui
玉里 Yuli
富里 Fuli
池上 Chishang
關山 Guanshan
鹿野 Luye
臺東 Taitung

星期一	06:20
星期二	06:20
星期三	06:20
星期四	06:20
星期五	06:20
星期六	06:20

火車普悠瑪的資訊

方向: 406 - 樹林 Shulin - 臺東 Taitung

站點數量: 21

行車時間: 278 分

途經車站:

 [火車普悠瑪的線路圖](#)

方向: 445 - 臺東 Taitung - 樹林 Shulin

12 站

[查看服務時間表](#)

臺東 Taitung
關山 Guanshan
玉里 Yuli
光復 Guangfu
花蓮 Hualien
羅東 Luodong
宜蘭 Yilan
南港 Nangang

火車普悠瑪的服務時間表

往445 - 臺東 Taitung - 樹林 Shulin方向的時間表

星期日	19:05
星期一	19:05
星期二	19:05
星期三	19:05
星期四	19:05
星期五	19:05
星期六	19:05

火車普悠瑪的資訊

松山 Songshan

臺北 Taipei

板橋 Banqiao

樹林 Shulin

方向: 445 - 臺東 Taitung - 樹林 Shulin

站點數量: 12

行車時間: 250 分

途經車站:

 [火車普悠瑪的線路圖](#)

你可以在moovitapp.com下載火車普悠瑪的PDF服務時間表和線路圖。使用 [Moovit 應用程式](#) 查詢台北的巴士到站時間、列車時刻表以及公共交通出行指南。

[關於Moovit](#) · [MaaS解決方案](#) · [城市列表](#) · [Moovit社群](#)

© 2024 Moovit - 保留所有權利

查看實時到站時間

