

火車區間((七堵 Qidu - 北湖 Beihu))共有197條行車路線。工作日的服務時間為：

(1) 七堵 Qidu - 北湖 Beihu: 17:25(2) 七堵 Qidu - 基隆 Keelung: 05:58 - 06:44(3) 七堵 Qidu - 福隆 Fulong: 17:22(4) 七堵 Qidu - 苗栗 Miaoli: 05:03(5) 七堵 Qidu - 蘇澳 Su'Ao: 05:02 - 05:30(6) 三義 Sanyi - 基隆 Keelung: 06:27(7) 中壢 Zhongli_Taoyuan - 瑞芳 Ruifang: 21:55(8) 中壢 Zhongli_Taoyuan - 蘇澳 Su'Ao: 05:18(9) 二水 Ershui - 基隆 Keelung: 05:14(10) 二水 Ershui - 潮州 Chaozhou: 05:11(11) 二水 Ershui - 車埕 Checheng: 08:00 - 20:20(12) 光復 Guangfu - 花蓮 Hualien: 05:25(13) 內灣 Neiwan - 新竹 Hsinchu: 05:13 - 22:47(14) 內灣 Neiwan - 竹中 Zhuzhong: 07:47 - 19:47(15) 八堵 Badu - 十分 Shifen: 22:05(16) 八堵 Badu - 菁桐 Jingtong: 04:53 - 20:50(17) 六家 Liujia - 新竹 Hsinchu: 06:27 - 23:40(18) 北湖 Beihu - 嘉義 Chiayi: 05:31 - 20:12(19) 北湖 Beihu - 基隆 Keelung: 05:39 - 15:40(20) 北湖 Beihu - 彰化 Changhua: 15:04 - 21:29(21) 北湖 Beihu - 新烏日 Xinwuri: 17:46(22) 北湖 Beihu - 瑞芳 Ruifang: 06:56 - 07:36(23) 北湖 Beihu - 福隆 Fulong: 16:57 - 20:47(24) 北湖 Beihu - 苗栗 Miaoli: 05:59 - 22:27(25) 北湖 Beihu - 蘇澳 Su'Ao: 06:06 - 16:28(26) 南港 Nangang - 基隆 Keelung: 06:36(27) 南澳 Nan'Ao - 樹林 Shulin: 05:06 - 20:08(28) 后里 Houli - 員林 Yuanlin: 22:13(29) 后里 Houli - 嘉義 Chiayi: 21:10(30) 后里 Houli - 屏東 Pingtung: 11:15 - 19:14(31) 后里 Houli - 潮州 Chaozhou: 05:23 - 17:44(32) 后里 Houli - 臺南 Tainan: 20:23(33) 和平 Heping - 玉里 Yuli: 17:07(34) 和平 Heping - 花蓮 Hualien: 08:12(35) 善化 Shanhua - 沙崙 Shalun: 08:14 - 20:48(36) 善化 Shanhua - 潮州 Chaozhou: 21:41(37) 嘉義 Chiayi - 七堵 Qidu: 16:36(38) 嘉義 Chiayi - 北湖 Beihu: 10:51 - 19:54(39) 嘉義 Chiayi - 基隆 Keelung: 04:55 - 18:30(40) 嘉義 Chiayi - 彰化 Changhua: 22:00(41) 嘉義 Chiayi - 新竹 Hsinchu: 20:57(42) 嘉義 Chiayi - 沙崙 Shalun: 05:22 - 06:33(43) 嘉義 Chiayi - 潮州 Chaozhou: 05:08 - 19:18(44) 嘉義 Chiayi - 瑞芳 Ruifang: 09:51(45) 嘉義 Chiayi - 臺南 Tainan: 22:16(46) 嘉義 Chiayi - 銅鑼 Tongluo: 05:18(47) 基隆 Keelung - 七堵 Qidu: 10:11 - 23:33(48) 基隆 Keelung - 三義 Sanyi: 19:41(49) 基隆 Keelung - 中壢 Zhongli_Taoyuan: 19:59 - 22:43(50) 基隆 Keelung - 北湖 Beihu: 07:00 - 20:31(51) 基隆 Keelung - 嘉義 Chiayi: 05:03 - 14:24(52) 基隆 Keelung - 新竹 Hsinchu: 05:55 - 21:47(53) 基隆 Keelung - 楊梅 Yangmei: 22:20(54) 基隆 Keelung - 樹林 Shulin: 23:03(55) 基隆 Keelung - 湖口 Hukou: 17:02 - 19:14(56) 基隆 Keelung - 竹南 Zhunan: 18:16(57) 基隆 Keelung - 苗栗 Miaoli: 05:29 - 20:55(58) 大甲 Dajia - 彰化 Changhua: 05:01(59) 大甲 Dajia - 新竹 Hsinchu: 05:00(60) 大甲 Dajia - 苗栗 Miaoli: 14:38(61) 大甲 Dajia - 豐原 Fengyuan: 05:38 - 18:25(62) 宜蘭 Yilan - 北湖 Beihu: 04:45 - 19:59(63) 宜蘭 Yilan - 花蓮 Hualien: 05:20 - 19:44(64) 宜蘭 Yilan - 蘇澳 Su'Ao: 06:04(65) 屏東 Pingtung - 善化 Shanhua: 19:17(66) 屏東 Pingtung - 嘉義 Chiayi: 05:00(67) 屏東 Pingtung - 新左營 Xinzuoing: 10:51(68) 屏東 Pingtung - 新竹 Hsinchu: 17:11(69) 彰化 Changhua - 北湖 Beihu: 05:04 - 13:50(70) 彰化 Changhua - 后里 Houli: 06:02(71) 彰化 Changhua - 基隆 Keelung: 05:00(72) 彰化 Changhua - 大甲 Dajia: 22:57(73) 彰化 Changhua - 新營 Xinying: 05:45(74) 彰化 Changhua - 新竹 Hsinchu: 06:09 - 22:04(75) 彰化 Changhua - 潮州 Chaozhou: 05:01(76) 彰化 Changhua - 竹北 Zhubei: 18:56(77) 彰化 Changhua - 竹南 Zhunan: 10:23 - 11:58(78) 彰化 Changhua - 臺中 Taichung: 05:44 - 18:24(79) 彰化 Changhua - 豐原 Fengyuan: 13:03(80) 斗六 Douliu - 潮州 Chaozhou: 15:36(81) 斗六 Douliu - 豐原 Fengyuan: 19:31(82) 新左營 Xinzuoing - 屏東 Pingtung: 09:31 - 18:09(83) 新左營 Xinzuoing - 枋寮 Fangliao: 05:28 - 18:30(84) 新左營 Xinzuoing - 潮州 Chaozhou: 12:01(85) 新烏日 Xinwuri - 苗栗 Miaoli: 20:39(86) 新營 Xinying - 后里 Houli: 05:32(87) 新營 Xinying - 潮州 Chaozhou: 05:02(88) 新營 Xinying - 瑞芳 Ruifang: 08:15(89) 新竹 Hsinchu - 內灣 Neiwan: 05:02 - 21:35(90) 新竹 Hsinchu - 六家 Liujia: 06:00 - 23:02(91) 新竹 Hsinchu - 南港 Nangang: 21:38(92) 新竹 Hsinchu - 嘉義 Chiayi: 05:08(93) 新竹 Hsinchu - 基隆 Keelung: 05:01 - 20:08(94) 新竹 Hsinchu - 彰化 Changhua: 04:53 - 21:22(95) 新竹 Hsinchu - 潮州 Chaozhou: 05:24(96) 新竹 Hsinchu - 瑞芳 Ruifang: 08:29(97) 新竹 Hsinchu - 竹東 Zhudong: 22:35(98) 枋寮 Fangliao - 新左營 Xinzuoing: 07:08 - 22:20(99) 枋寮 Fangliao - 潮州 Chaozhou: 19:10 - 21:10(100) 桃園 Taoyuan - 南澳 Nan'Ao: 18:54(101) 楊梅 Yangmei - 福隆 Fulong: 06:44(102) 樹林 Shulin - 七堵 Qidu: 11:51(103) 樹林 Shulin - 南澳 Nan'Ao: 16:13(104) 樹林 Shulin - 基隆 Keelung: 05:24 - 21:57(105) 樹林 Shulin - 宜蘭 Yilan: 17:02 - 21:04(106) 樹林 Shulin - 新竹 Hsinchu: 05:16(107) 樹林 Shulin - 汐止 Xizhi: 08:03(108) 樹林 Shulin - 瑞芳 Ruifang: 06:28 - 18:27(109) 樹林 Shulin - 蘇澳 Su'Ao: 05:05 - 20:00(110) 民雄 Minxiong - 潮州 Chaozhou: 07:00 - 20:51(111) 永康 Yongkang - 沙崙 Shalun: 11:46 - 19:01(112) 池上 Chishang - 臺東 Taitung: 08:23(113) 沙崙 Shalun - 善化 Shanhua: 07:15 - 19:51(114) 沙崙 Shalun - 嘉義 Chiayi: 21:28 - 22:28(115) 沙崙 Shalun - 永康 Yongkang: 10:53 - 17:54(116) 沙崙 Shalun - 臺南 Tainan: 06:25 - 23:36(117) 海科館 Haikeguan - 菁桐 Jingtong: 09:50 - 18:18(118) 湖口 Hukou - 七堵 Qidu: 06:45(119) 湖口 Hukou - 彰化 Changhua: 08:52(120) 潮州 Chaozhou - 二水 Ershui: 18:05(121) 潮州 Chaozhou - 后里 Houli: 05:00 - 18:39(122) 潮州 Chaozhou - 善化 Shanhua: 21:24(123) 潮州 Chaozhou - 嘉義 Chiayi: 05:15 - 20:27(124) 潮州 Chaozhou - 彰化 Changhua: 19:09 - 19:52(125) 潮州 Chaozhou - 斗六 Douliu: 11:34(126) 潮州 Chaozhou - 新左營 Xinzuoing: 06:15 - 17:02(127) 潮州 Chaozhou - 新營 Xinying: 20:54(128) 潮州 Chaozhou - 枋寮 Fangliao: 05:26 - 06:09(129) 潮州 Chaozhou - 民雄 Minxiong: 16:20(130) 潮州 Chaozhou - 臺南 Tainan: 21:44 - 22:03(131) 玉里 Yuli - 和平 Heping: 05:26(132) 玉里 Yuli - 臺東 Taitung: 05:50 - 18:48(133) 玉里 Yuli - 花蓮 Hualien: 17:10(134) 瑞芳 Ruifang - 北湖 Beihu: 11:00(135) 瑞芳 Ruifang - 嘉義 Chiayi: 14:55 - 16:10(136) 瑞芳 Ruifang - 新竹

Hsinchu: 11:44(137) 瑞芳 Ruifang - 樹林 Shulin: 08:17 - 20:02(138) 瑞芳 Ruifang - 菁桐 Jingtong: 09:04(139) 瑞芳 Ruifang - 蘇澳 Su'Ao: 09:37(140) 田中 Tianzhong - 新竹 Hsinchu: 07:30(141) 田中 Tianzhong - 車埕 Checheng: 10:30 - 11:50(142) 福隆 Fulong - 中壢 Zhongli_Taoyuan: 18:32(143) 福隆 Fulong - 北湖 Beihu: 20:17(144) 福隆 Fulong - 樹林 Shulin: 09:43(145) 竹中 Zhuzhong - 內灣 Neiwan: 08:47 - 20:52(146) 竹北 Zhubei - 彰化 Changhua: 16:10 - 21:55(147) 竹南 Zhunan - 基隆 Keelung: 16:46(148) 竹南 Zhunan - 彰化 Changhua: 12:38 - 14:30(149) 竹南 Zhunan - 豐原 Fengyuan: 08:31(150) 羅東 Luodong - 樹林 Shulin: 05:02(151) 羅東 Luodong - 頭城 Toucheng: 16:00(152) 臺中 Taichung - 大甲 Dajia: 17:06 - 21:25(153) 臺中 Taichung - 彰化 Changhua: 11:10(154) 臺中 Taichung - 田中 Tianzhong: 06:21(155) 臺中 Taichung - 通霄 Tongxiao: 09:44(156) 臺南 Tainan - 嘉義 Chiayi: 05:35(157) 臺南 Tainan - 沙崙 Shalu: 05:29 - 22:20(158) 臺南 Tainan - 潮州 Chaozhou: 05:24(159) 臺東 Taitung - 光復 Guangfu: 19:17(160) 臺東 Taitung - 池上 Chishang: 07:20(161) 臺東 Taitung - 玉里 Yuli: 05:20 - 16:49(162) 臺東 Taitung - 花蓮 Hualien: 06:53 - 14:22(163) 花蓮 Hualien - 宜蘭 Yilan: 07:32 - 20:13(164) 花蓮 Hualien - 樹林 Shulin: 11:25(165) 花蓮 Hualien - 玉里 Yuli: 05:32 - 20:51(166) 花蓮 Hualien - 臺東 Taitung: 07:42 - 19:03(167) 花蓮 Hualien - 頭城 Toucheng: 05:00(168) 苗栗 Miaoli - 二水 Ershui: 22:14(169) 苗栗 Miaoli - 基隆 Keelung: 05:16 - 20:07(170) 苗栗 Miaoli - 桃園 Taoyuan: 22:10(171) 苗栗 Miaoli - 瑞芳 Ruifang: 07:24(172) 苗栗 Miaoli - 臺北 Taipei: 21:48(173) 苗栗 Miaoli - 通霄 Tongxiao: 17:02(174) 菁桐 Jingtong - 八堵 Badu: 05:11 - 20:29(175) 菁桐 Jingtong - 海科館 Haikeguan: 08:21 - 16:08(176) 菁桐 Jingtong - 瑞芳 Ruifang: 18:06(177) 蘇澳 Su'Ao - 七堵 Qidu: 21:19(178) 蘇澳 Su'Ao - 北湖 Beihu: 13:44 - 18:12(179) 蘇澳 Su'Ao - 桃園 Taoyuan: 14:52(180) 蘇澳 Su'Ao - 樹林 Shulin: 05:53 - 17:16(181) 蘇澳 Su'Ao - 瑞芳 Ruifang: 07:35(182) 蘇澳 Su'Ao - 頭城 Toucheng: 07:52 - 22:15(183) 豐原 Fengyuan - 大甲 Dajia: 12:37 - 13:36(184) 豐原 Fengyuan - 彰化 Changhua: 07:21 - 14:46(185) 豐原 Fengyuan - 沙鹿 Shalu: 22:09(186) 豐原 Fengyuan - 竹南 Zhunan: 05:45(187) 豐原 Fengyuan - 通霄 Tongxiao: 08:18 - 20:14(188) 車埕 Checheng - 二水 Ershui: 07:00 - 20:00(189) 車埕 Checheng - 田中 Tianzhong: 14:20 - 17:10(190) 通霄 Tongxiao - 臺中 Taichung: 19:45(191) 通霄 Tongxiao - 豐原 Fengyuan: 07:00 - 20:50(192) 銅鑼 Tongluo - 潮州 Chaozhou: 08:10(193) 關山 Guanshan - 臺東 Taitung: 05:54(194) 頭城 Toucheng - 宜蘭 Yilan: 05:36(195) 頭城 Toucheng - 花蓮 Hualien: 07:14(196) 頭城 Toucheng - 蘇澳 Su'Ao: 08:53 - 21:15(197) 高雄 Kaohsiung - 后里 Houli: 05:05

使用Moovit找到火車區間離你最近的站點，以及火車區間下班車的到站時間。

方向: 七堵 Qidu - 北湖 Beihu

23 站

[查看服務時間表](#)

七堵 Qidu

百福 Baifu

五堵 Wudu

汐止 Xizhi

汐科 Xike

南港 Nangang

松山 Songshan

臺北 Taipei

萬華 Wanhua

板橋 Banqiao

浮洲 Fuzhou

樹林 Shulin

南樹林 South Shulin

山佳 Shanjia

鶯歌 Yingge

火車區間的服務時間表

往七堵 Qidu - 北湖 Beihu 方向的時間表

星期日	17:25
星期一	17:25
星期二	17:25
星期三	17:25
星期四	17:25
星期五	17:25
星期六	17:25

火車區間的資訊

方向: 七堵 Qidu - 北湖 Beihu

站點數量: 23

行車時間: 130 分

途經車站:

桃園 Taoyuan

內壢 Neili

中壢 Zhongli_Taoyuan

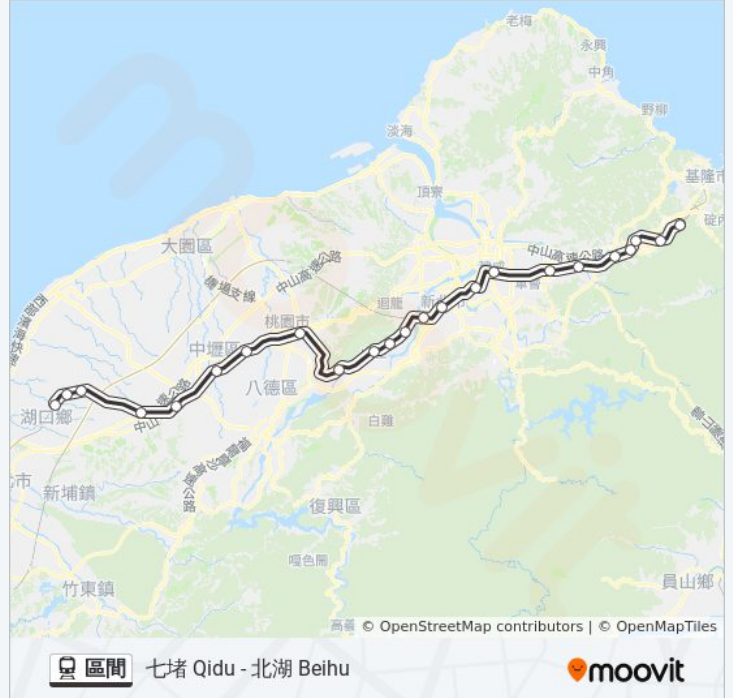
埔心 Puxin

楊梅 Yangmei

富岡 Fugang

新富 Xinfu

北湖 Beihu



方向: 七堵 Qidu - 基隆 Keelung

4 站

[查看服務時間表](#)

七堵 Qidu

八堵 Badu

三坑 Sankeng

基隆 Keelung

火車區間的服務時間表

往七堵 Qidu - 基隆 Keelung 方向的時間表

星期日	05:58 - 06:44
星期一	05:58 - 06:44
星期二	05:58 - 06:44
星期三	05:58 - 06:44
星期四	05:58 - 06:44
星期五	05:58 - 06:44
星期六	05:58 - 06:44

火車區間的資訊

方向: 七堵 Qidu - 基隆 Keelung

站點數量: 4

行車時間: 13 分

途經車站:



方向: 七堵 Qidu - 福隆 Fulong

11 站

[查看服務時間表](#)

- 七堵 Qidu
- 八堵 Badu
- 暖暖 Nuannuan
- 四腳亭 Sijiaoting
- 瑞芳 Ruifang
- 猴硐 Houtong
- 三貂嶺 Sandiaoling
- 牡丹 Mudan
- 雙溪 Shuangxi
- 貢寮 Gongliao
- 福隆 Fulong

火車區間的服務時間表

往七堵 Qidu - 福隆 Fulong 方向的時間表

星期日	17:22
星期一	17:22
星期二	17:22
星期三	17:22
星期四	17:22
星期五	17:22
星期六	17:22

火車區間的資訊

方向: 七堵 Qidu - 福隆 Fulong

站點數量: 11

行車時間: 57 分

途經車站:



方向: 七堵 Qidu - 苗栗 Miaoli

35 站

[查看服務時間表](#)

七堵 Qidu
 百福 Baifu
 五堵 Wudu
 汐止 Xizhi
 汐科 Xike
 南港 Nangang
 松山 Songshan
 臺北 Taipei
 萬華 Wanhua
 板橋 Banqiao
 浮洲 Fuzhou
 樹林 Shulin
 南樹林 South Shulin
 山佳 Shanjia
 鶯歌 Yingge
 桃園 Taoyuan
 內壢 Neili
 中壢 Zhongli_Taoyuan

火車區間的服務時間表

往七堵 Qidu - 苗栗 Miaoli 方向的時間表

星期日	05:03
星期一	05:03
星期二	05:03
星期三	05:03
星期四	05:03
星期五	05:03
星期六	05:03

火車區間的資訊

方向: 七堵 Qidu - 苗栗 Miaoli

站點數量: 35

行車時間: 304 分

途經車站:

埔心 Puxin

楊梅 Yangmei

富岡 Fugang

新富 Xinfu

北湖 Beihu

湖口 Hukou

新豐 Xinfeng

竹北 Zhubei

北新竹 North Hsinchu

新竹 Hsinchu

三姓橋 Sanxingqiao

香山 Xiangshan

崎頂 Qiding

竹南 Zhunan

造橋 Zaoqiao

豐富 Fengfu

苗栗 Miaoli



方向: 七堵 Qidu - 蘇澳 Su' Ao

27 站

[查看服務時間表](#)

七堵 Qidu

八堵 Badu

暖暖 Nuannuan

四腳亭 Sijiaoting

瑞芳 Ruifang

猴硐 Houtong

三貂嶺 Sandiaoling

牡丹 Mudan

雙溪 Shuangxi

貢寮 Gongliao

福隆 Fulong

石城 Shicheng

火車區間的服務時間表

往七堵 Qidu - 蘇澳 Su' Ao 方向的時間表

星期日	05:02
星期一	05:02 - 05:30
星期二	05:02 - 05:30
星期三	05:02 - 05:30
星期四	05:02 - 05:30
星期五	05:02 - 05:30
星期六	05:02 - 05:30

火車區間的資訊

方向: 七堵 Qidu - 蘇澳 Su' Ao

站點數量: 27

行車時間: 123 分

途經車站:

大里 Dali

大溪 Daxi

龜山 Guishan

外澳 Wai'Ao

頭城 Toucheng

頂埔 Dingpu

礁溪 Jiaoxi

四城 Sicheng

宜蘭 Yilan

二結 Erjie

中里 Zhongli_Yilan

羅東 Luodong

冬山 Dongshan

蘇澳新 Su'Aoxin

蘇澳 Su'Ao



方向: 三義 Sanyi - 基隆 Keelung

41 站

[查看服務時間表](#)

三義 Sanyi

銅鑼 Tongluo

南勢 Nanshi

苗栗 Miaoli

豐富 Fengfu

造橋 Zaoqiao

竹南 Zhunan

崎頂 Qiding

香山 Xiangshan

三姓橋 Sanxingqiao

新竹 Hsinchu

北新竹 North Hsinchu

竹北 Zhubei

新豐 Xinfeng

火車區間的服務時間表

往三義 Sanyi - 基隆 Keelung 方向的時間表

星期日	06:27
星期一	06:27
星期二	06:27
星期三	06:27
星期四	06:27
星期五	06:27
星期六	06:27

火車區間的資訊

方向: 三義 Sanyi - 基隆 Keelung

站點數量: 41

行車時間: 324 分

途經車站:

湖口 Hukou

北湖 Beihu

新富 Xinfu

富岡 Fugang

楊梅 Yangmei

埔心 Puxin

中壢 Zhongli_Taoyuan

內壢 Neili

桃園 Taoyuan

鶯歌 Yingge

山佳 Shanjia

南樹林 South Shulin

樹林 Shulin

浮洲 Fuzhou

板橋 Banqiao

萬華 Wanhua

臺北 Taipei

松山 Songshan

南港 Nangang

汐科 Xike

汐止 Xizhi

五堵 Wudu

百福 Baifu

七堵 Qidu

八堵 Badu

三坑 Sankeng

基隆 Keelung



方向: 中壢 Zhongli_Taoyuan - 瑞芳 Ruifang

22 站

[查看服務時間表](#)

中壢 Zhongli_Taoyuan

內壢 Neili

火車區間的服務時間表

往中壢 Zhongli_Taoyuan - 瑞芳 Ruifang 方向的時間表

星期日 21:55

星期一 21:55

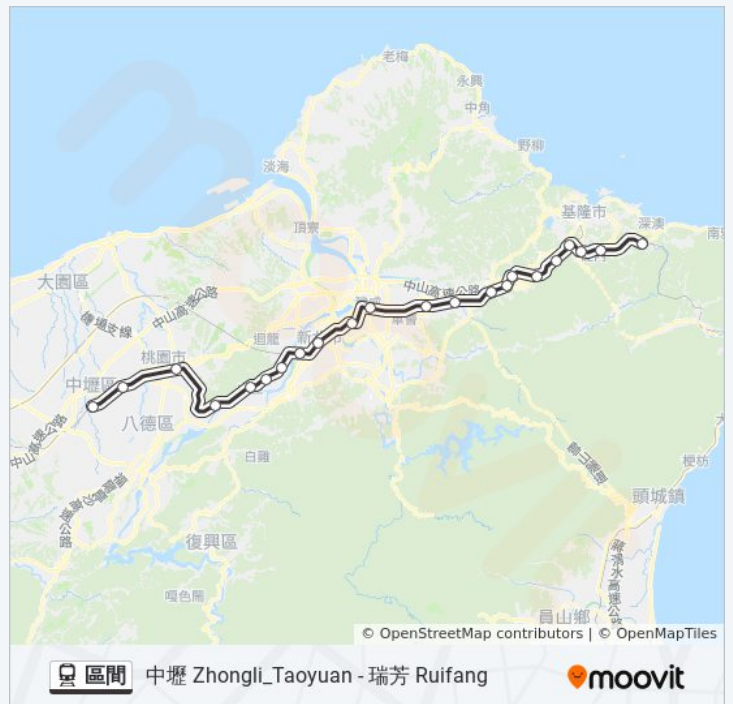
星期二 21:55

桃園 Taoyuan
鶯歌 Yingge
山佳 Shanjia
南樹林 South Shulin
樹林 Shulin
浮洲 Fuzhou
板橋 Banqiao
萬華 Wanhua
臺北 Taipei
松山 Songshan
南港 Nangang
汐科 Xike
汐止 Xizhi
五堵 Wudu
百福 Baifu
七堵 Qidu
八堵 Badu
暖暖 Nuannuan
四腳亭 Sijiaoting
瑞芳 Ruifang

星期三	21:55
星期四	21:55
星期五	21:55
星期六	21:55

火車區間的資訊

方向: 中壢 Zhongli_Taoyuan - 瑞芳 Ruifang
站點數量: 22
行車時間: 98 分
途經車站:



方向: 中壢 Zhongli_Taoyuan - 蘇澳 Su' Ao

44 站

[查看服務時間表](#)

中壢 Zhongli_Taoyuan
內壢 Neili
桃園 Taoyuan
鶯歌 Yingge
山佳 Shanjia
南樹林 South Shulin
樹林 Shulin
浮洲 Fuzhou
板橋 Banqiao

火車區間的服務時間表

往中壢 Zhongli_Taoyuan - 蘇澳 Su' Ao 方向的時間表

星期日	05:18
星期一	05:18
星期二	05:18
星期三	05:18
星期四	05:18
星期五	05:18
星期六	05:18

火車區間的資訊

方向: 中壢 Zhongli_Taoyuan - 蘇澳 Su' Ao
站點數量: 44

行車時間: 241 分
途經車站:

- 萬華 Wanhua
- 臺北 Taipei
- 松山 Songshan
- 南港 Nangang
- 汐科 Xike
- 汐止 Xizhi
- 五堵 Wudu
- 百福 Baifu
- 七堵 Qidu
- 八堵 Badu
- 暖暖 Nuannuan
- 四腳亭 Sijiaoting
- 瑞芳 Ruifang
- 猴硐 Houtong
- 三貂嶺 Sandiaoling
- 牡丹 Mudan
- 雙溪 Shuangxi
- 貢寮 Gongliao
- 福隆 Fulong
- 石城 Shicheng
- 大里 Dali
- 大溪 Daxi
- 龜山 Guishan
- 外澳 Wai' Ao
- 頭城 Toucheng
- 頂埔 Dingpu
- 礁溪 Jiaoxi
- 四城 Sicheng
- 宜蘭 Yilan
- 二結 Erjie
- 中里 Zhongli_Yilan
- 羅東 Luodong
- 冬山 Dongshan



蘇澳新 Su'Aoxin

蘇澳 Su'Ao

方向: 二水 Ershui - 基隆 Keelung

64 站

[查看服務時間表](#)

二水 Ershui

田中 Tianzhong

社頭 Shetou

永靖 Yongjing

員林 Yuanlin

大村 Dacun

花壇 Huatan

彰化 Changhua

成功 Chenggong

新烏日 Xinwuri

烏日 Wuri

大慶 Daqing

五權 Wuquan

臺中 Taichung

精武 Jingwu

太原 Taiyuan

松竹 Songzhu

頭家厝 Toujiacuo

潭子 Tanzi

栗林 Lilin

豐原 Fengyuan

后里 Houli

泰安 Tai'An

三義 Sanyi

銅鑼 Tongluo

南勢 Nanshi

苗栗 Miaoli

火車區間的服務時間表

往二水 Ershui - 基隆 Keelung方向的時間表

星期日	05:14
星期一	05:14
星期二	05:14
星期三	05:14
星期四	05:14
星期五	05:14
星期六	05:14

火車區間的資訊

方向: 二水 Ershui - 基隆 Keelung

站點數量: 64

行車時間: 424 分

途經車站:



豐富 Fengfu

造橋 Zaoqiao

竹南 Zhunan

崎頂 Qiding

香山 Xiangshan

三姓橋 Sanxingqiao

新竹 Hsinchu

北新竹 North Hsinchu

竹北 Zhubei

新豐 Xinfeng

湖口 Hukou

北湖 Beihu

新富 Xinfu

富岡 Fugang

楊梅 Yangmei

埔心 Puxin

中壢 Zhongli_Taoyuan

內壢 Neili

桃園 Taoyuan

鶯歌 Yingge

山佳 Shanjia

南樹林 South Shulin

樹林 Shulin

浮洲 Fuzhou

板橋 Banqiao

萬華 Wanhua

臺北 Taipei

松山 Songshan

南港 Nangang

汐科 Xike

汐止 Xizhi

五堵 Wudu

百福 Baifu

七堵 Qidu

八堵 Badu

三坑 Sankeng

基隆 Keelung

方向: 二水 Ershui - 潮州 Chaozhou

52 站

[查看服務時間表](#)

二水 Ershui

林內 Linnei

石榴 Shiliu

斗六 Douliu

斗南 Dounan

石龜 Shigui

大林 Dalin

民雄 Minxiong

嘉北 Jiabei

嘉義 Chiayi

水上 Shuishang

南靖 Nanjing

後壁 Houbi

新營 Xinying

柳營 Liuying

林鳳營 Linfengying

隆田 Longtian

拔林 Balin

善化 Shanhua

南科 Nanke

新市 Xinshi

永康 Yongkang

大橋 Daqiao

臺南 Tainan

保安 Bao'An

火車區間的服務時間表

往二水 Ershui - 潮州 Chaozhou方向的時間表

星期日	05:11
星期一	05:11
星期二	05:11
星期三	05:11
星期四	05:11
星期五	05:11
星期六	05:11

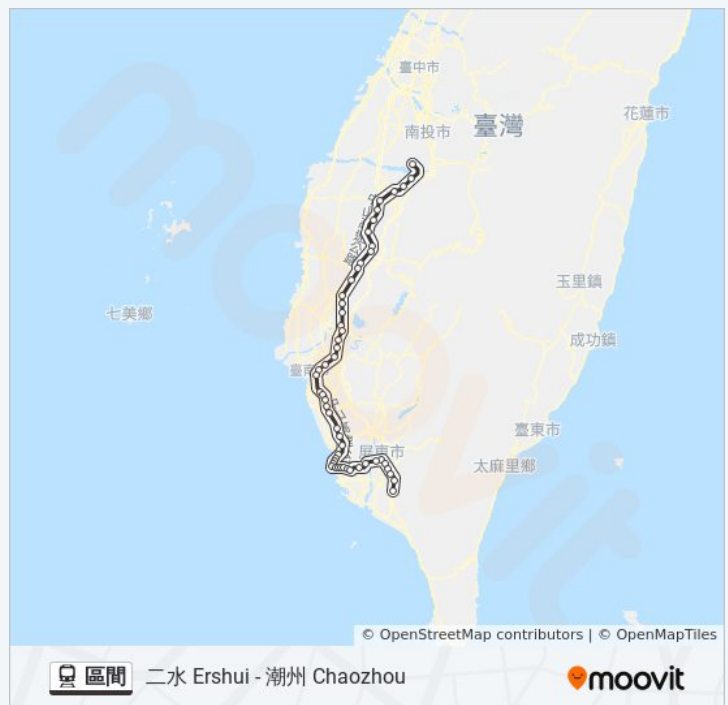
火車區間的資訊

方向: 二水 Ershui - 潮州 Chaozhou

站點數量: 52

行車時間: 228 分

途經車站:



仁德 Rende

中洲 Zhongzhou

大湖 Dahu

路竹 Luzhu

岡山 Gangshan

橋頭火車站 Ciaotou Station

楠梓 Nanzi

新左營 Xinzuoqing

左營 Zuoying

內惟 Neiwei

美術館 Museum Of Fine Arts

鼓山 Gushan

三塊厝 Sankuaicuo

高雄 Kaohsiung

民族 Minzu

科工館 Science And Technology Museum

正義 Zhengyi

鳳山 Fongshan

後庄 Houzhuang

九曲堂 Jiuqutang

六塊厝 Liukuaicuo

屏東 Pingtung

歸來 Guilai

麟洛 Linluo

西勢 Xishi

竹田 Zhutian

潮州 Chaozhou

方向: 二水 Ershui - 車埕 Checheng

7 站

[查看服務時間表](#)

二水 Ershui

源泉 Yuanquan

火車區間的服務時間表

往二水 Ershui - 車埕 Checheng 方向的時間表

星期日 08:00 - 21:40

星期一 08:00 - 20:20

星期二 08:00 - 20:20

星期三 08:00 - 20:20

濁水 Zhuoshui

龍泉 Longquan

集集 Jiji

水里 Shuli

車埕 Checheng

星期四

08:00 - 20:20

星期五

08:00 - 21:40

星期六

08:00 - 21:40

火車區間的資訊

方向: 二水 Ershui - 車埕 Checheng

站點數量: 7

行車時間: 50 分

途經車站:



方向: 光復 Guangfu - 花蓮 Hualien

10 站

[查看服務時間表](#)

光復 Guangfu

萬榮 Wanrong

鳳林 Fenglin

南平 Nanping

豐田 Fengtian

壽豐 Shoufeng

平和 Pinghe

志學 Zhixue

吉安 Ji'An

火車區間的服務時間表

往光復 Guangfu - 花蓮 Hualien 方向的時間表

星期日

05:25

星期一

05:25

星期二

05:25

星期三

05:25

星期四

05:25

星期五

05:25

星期六

05:25

火車區間的資訊

方向: 光復 Guangfu - 花蓮 Hualien

站點數量: 10

行車時間: 56 分



方向: 內灣 Neiwai - 新竹 Hsinchu

13 站

[查看服務時間表](#)

- 內灣 Neiwai
- 富貴 Fugui
- 合興 Hexing
- 九讚頭 Jiuzantou
- 橫山 Hengshan
- 竹東 Zhudong
- 榮華 Ronghua
- 上員 Shangyuan
- 竹中 Zhuzhong
- 新莊 Xinhuang
- 千甲 Qianjia
- 北新竹 North Hsinchu
- 新竹 Hsinchu

火車區間的服務時間表

往內灣 Neiwai - 新竹 Hsinchu 方向的時間表

星期日	05:13 - 22:47
星期一	05:13 - 22:47
星期二	05:13 - 22:47
星期三	05:13 - 22:47
星期四	05:13 - 22:47
星期五	05:13 - 22:47
星期六	05:13 - 22:47

火車區間的資訊

方向: 內灣 Neiwai - 新竹 Hsinchu

站點數量: 13

行車時間: 170 分

途經車站:



方向: 內灣 Neiwān - 竹中 Zhuzhong

9 站

[查看服務時間表](#)

內灣 Neiwān

富貴 Fugui

合興 Hexing

九讚頭 Jiuzantou

橫山 Hengshan

竹東 Zhudong

榮華 Ronghua

上員 Shangyuan

竹中 Zhuzhong

火車區間的服務時間表

往內灣 Neiwān - 竹中 Zhuzhong 方向的時間表

星期日	07:47 - 18:47
星期一	07:47 - 19:47
星期二	07:47 - 19:47
星期三	07:47 - 19:47
星期四	07:47 - 19:47
星期五	07:47 - 19:47
星期六	07:47 - 18:47

火車區間的資訊

方向: 內灣 Neiwān - 竹中 Zhuzhong

站點數量: 9

行車時間: 41 分

途經車站:



方向: 八堵 Badu - 十分 Shifen

8 站

[查看服務時間表](#)

八堵 Badu

暖暖 Nuannuan

四腳亭 Sijiaoting

瑞芳 Ruifang

猴硐 Houtong

三貂嶺 Sandiaoling

大華 Dahua

十分 Shifen

火車區間的服務時間表

往八堵 Badu - 十分 Shifen 方向的時間表

星期日	22:05
星期一	22:05
星期二	22:05
星期三	22:05
星期四	22:05
星期五	22:05
星期六	22:05

火車區間的資訊

方向: 八堵 Badu - 十分 Shifen

站點數量: 8

行車時間: 42 分

途經車站:



方向: 八堵 Badu - 菁桐 Jingtong

12 站

[查看服務時間表](#)

- 八堵 Badu
- 暖暖 Nuannuan
- 四腳亭 Sijiaoting
- 瑞芳 Ruifang
- 猴硐 Houtong
- 三貂嶺 Sandiaoling
- 大華 Dahua
- 十分 Shifen
- 望古 Wanggu
- 嶺腳 Lingjiao
- 平溪 Pingxi
- 菁桐 Jingtong

火車區間的服務時間表

往八堵 Badu - 菁桐 Jingtong 方向的時間表

星期日	04:53 - 20:50
星期一	04:53 - 20:50
星期二	04:53 - 20:50
星期三	04:53 - 20:50
星期四	04:53 - 20:50
星期五	04:53 - 20:50
星期六	04:53 - 20:50

火車區間的資訊

方向: 八堵 Badu - 菁桐 Jingtong

站點數量: 12

行車時間: 70 分

途經車站:



方向: 六家 Liujia - 新竹 Hsinchu

6 站

[查看服務時間表](#)

六家 Liujia

竹中 Zhuzhong

新莊 Xinzhuang

千甲 Qianjia

北新竹 North Hsinchu

新竹 Hsinchu

火車區間的服務時間表

往六家 Liujia - 新竹 Hsinchu 方向的時間表

星期日	06:27 - 23:40
星期一	06:27 - 23:40
星期二	06:27 - 23:40
星期三	06:27 - 23:40
星期四	06:27 - 23:40
星期五	06:27 - 23:40
星期六	06:27 - 23:40

火車區間的資訊

方向: 六家 Liujia - 新竹 Hsinchu

站點數量: 6

行車時間: 142 分

途經車站:



方向: 北湖 Beihu - 嘉義 Chiayi

48 站

[查看服務時間表](#)

- 北湖 Beihu
- 湖口 Hukou
- 新豐 Xinfeng
- 竹北 Zhubei
- 北新竹 North Hsinchu
- 新竹 Hsinchu
- 三姓橋 Sanxingqiao
- 香山 Xiangshan
- 崎頂 Qiding
- 竹南 Zhunan
- 造橋 Zaoqiao
- 豐富 Fengfu
- 苗栗 Miaoli
- 南勢 Nanshi
- 銅鑼 Tongluo
- 三義 Sanyi
- 泰安 Tai'An
- 后里 Houli

火車區間的服務時間表

往北湖 Beihu - 嘉義 Chiayi 方向的時間表

星期日	05:31 - 20:12
星期一	05:31 - 20:12
星期二	05:31 - 20:12
星期三	05:31 - 20:12
星期四	05:31 - 20:12
星期五	05:31 - 20:12
星期六	05:31 - 20:12

火車區間的資訊

方向: 北湖 Beihu - 嘉義 Chiayi

站點數量: 48

行車時間: 326 分

途經車站:

豐原 Fengyuan

栗林 Lilin

潭子 Tanzi

頭家厝 Toujiacuo

松竹 Songzhu

太原 Taiyuan

精武 Jingwu

臺中 Taichung

五權 Wuquan

大慶 Daqing

烏日 Wuri

新烏日 Xinwuri

成功 Chenggong

彰化 Changhua

花壇 Huatan

大村 Dacun

員林 Yuanlin

永靖 Yongjing

社頭 Shetou

田中 Tianzhong

二水 Ershui

林內 Linnei

石榴 Shiliu

斗六 Douliu

斗南 Dounan

石龜 Shigui

大林 Dalin

民雄 Minxiong

嘉北 Jiabei

嘉義 Chiayi



方向: 北湖 Beihu - 基隆 Keelung

26 站

[查看服務時間表](#)

火車區間的服務時間表

往北湖 Beihu - 基隆 Keelung 方向的時間表

北湖 Beihu
 新富 Xinfu
 富岡 Fugang
 楊梅 Yangmei
 埔心 Puxin
 中壢 Zhongli_Taoyuan
 內壢 Neili
 桃園 Taoyuan
 鶯歌 Yingge
 山佳 Shanjia
 南樹林 South Shulin
 樹林 Shulin
 浮洲 Fuzhou
 板橋 Banqiao
 萬華 Wanhua
 臺北 Taipei
 松山 Songshan
 南港 Nangang
 汐科 Xike
 汐止 Xizhi
 五堵 Wudu
 百福 Baifu
 七堵 Qidu
 八堵 Badu
 三坑 Sankeng
 基隆 Keelung

星期日	05:55 - 15:40
星期一	05:39 - 15:40
星期二	05:39 - 15:40
星期三	05:39 - 15:40
星期四	05:39 - 15:40
星期五	05:39 - 15:40
星期六	05:55 - 15:40

火車區間的資訊

方向: 北湖 Beihu - 基隆 Keelung

站點數量: 26

行車時間: 120 分

途經車站:



方向: 北湖 Beihu - 彰化 Changhua

32 站

[查看服務時間表](#)

北湖 Beihu
 湖口 Hukou

火車區間的服務時間表

往北湖 Beihu - 彰化 Changhua 方向的時間表

星期日	15:04 - 21:29
星期一	15:04 - 21:29
星期二	15:04 - 21:29
星期三	15:04 - 21:29

新豐 Xinfeng
竹北 Zhubei
北新竹 North Hsinchu
新竹 Hsinchu
三姓橋 Sanxingqiao
香山 Xiangshan
崎頂 Qiding
竹南 Zhunan
造橋 Zaoqiao
豐富 Fengfu
苗栗 Miaoli
南勢 Nanshi
銅鑼 Tongluo
三義 Sanyi
泰安 Tai'An
后里 Houli
豐原 Fengyuan
栗林 Lilin
潭子 Tanzi
頭家厝 Toujiacuo
松竹 Songzhu
太原 Taiyuan
精武 Jingwu
臺中 Taichung
五權 Wuquan
大慶 Daqing
烏日 Wuri
新烏日 Xinwuri
成功 Chenggong
彰化 Changhua

星期四	15:04 - 21:29
星期五	15:04 - 21:29
星期六	15:04 - 21:29

火車區間的資訊

方向: 北湖 Beihu - 彰化 Changhua

站點數量: 32

行車時間: 245 分

途經車站:



方向: 北湖 Beihu - 新烏日 Xinwuri

30 站

[查看服務時間表](#)

火車區間的服務時間表

往北湖 Beihu - 新烏日 Xinwuri 方向的時間表

北湖 Beihu
湖口 Hukou
新豐 Xinfeng
竹北 Zhubei
北新竹 North Hsinchu
新竹 Hsinchu
三姓橋 Sanxingqiao
香山 Xiangshan
崎頂 Qiding
竹南 Zhunan
造橋 Zaoqiao
豐富 Fengfu
苗栗 Miaoli
南勢 Nanshi
銅鑼 Tongluo
三義 Sanyi
泰安 Tai'An
后里 Houli
豐原 Fengyuan
栗林 Lilin
潭子 Tanzi
頭家厝 Toujiacuo
松竹 Songzhu
太原 Taiyuan
精武 Jingwu
臺中 Taichung
五權 Wuquan
大慶 Daqing
烏日 Wuri
新烏日 Xinwuri

星期日	17:46
星期一	17:46
星期二	17:46
星期三	17:46
星期四	17:46
星期五	17:46
星期六	17:46

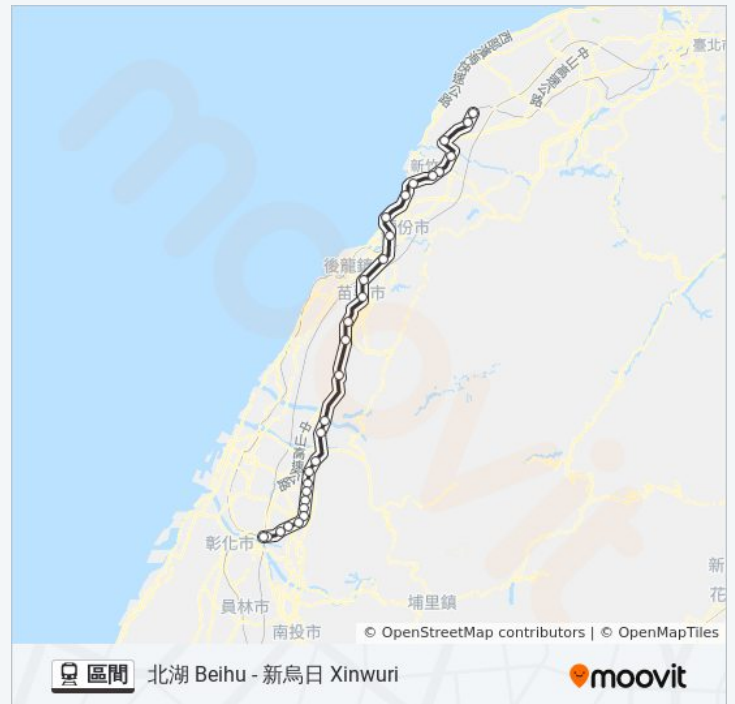
火車區間的資訊

方向: 北湖 Beihu - 新烏日 Xinwuri

站點數量: 30

行車時間: 275 分

途經車站:



方向: 北湖 Beihu - 瑞芳 Ruifang

火車區間的服務時間表

27 站

[查看服務時間表](#)

北湖 Beihu
 新富 Xinfu
 富岡 Fugang
 楊梅 Yangmei
 埔心 Puxin
 中壢 Zhongli_Taoyuan
 內壢 Neili
 桃園 Taoyuan
 鶯歌 Yingge
 山佳 Shanjia
 南樹林 South Shulin
 樹林 Shulin
 浮洲 Fuzhou
 板橋 Banqiao
 萬華 Wanhua
 臺北 Taipei
 松山 Songshan
 南港 Nangang
 汐科 Xike
 汐止 Xizhi
 五堵 Wudu
 百福 Baifu
 七堵 Qidu
 八堵 Badu
 暖暖 Nuannuan
 四腳亭 Sijiaoting
 瑞芳 Ruifang

往北湖 Beihu - 瑞芳 Ruifang 方向的時間表

星期日	06:56 - 07:36
星期一	06:56 - 07:36
星期二	06:56 - 07:36
星期三	06:56 - 07:36
星期四	06:56 - 07:36
星期五	06:56 - 07:36
星期六	06:56 - 07:36

火車區間的資訊

方向: 北湖 Beihu - 瑞芳 Ruifang

站點數量: 27

行車時間: 131 分

途經車站:



方向: 北湖 Beihu - 福隆 Fulong

33 站

[查看服務時間表](#)

火車區間的服務時間表

往北湖 Beihu - 福隆 Fulong 方向的時間表

星期日	16:57 - 20:47
星期一	16:57 - 20:47

北湖 Beihu
新富 Xinfu
富岡 Fugang
楊梅 Yangmei
埔心 Puxin
中壢 Zhongli_Taoyuan
內壢 Neili
桃園 Taoyuan
鶯歌 Yingge
山佳 Shanjia
南樹林 South Shulin
樹林 Shulin
浮洲 Fuzhou
板橋 Banqiao
萬華 Wanhua
臺北 Taipei
松山 Songshan
南港 Nangang
汐科 Xike
汐止 Xizhi
五堵 Wudu
百福 Baifu
七堵 Qidu
八堵 Badu
暖暖 Nuannuan
四腳亭 Sijiaoting
瑞芳 Ruifang
猴硐 Houtong
三貂嶺 Sandiaoling
牡丹 Mudan
雙溪 Shuangxi
貢寮 Gongliao
福隆 Fulong

星期二	16:57 - 20:47
星期三	16:57 - 20:47
星期四	16:57 - 20:47
星期五	16:57 - 20:47
星期六	16:57 - 20:47

火車區間的資訊

方向: 北湖 Beihu - 福隆 Fulong

站點數量: 33

行車時間: 161 分

途經車站:



方向: 北湖 Beihu - 苗栗 Miaoli

13 站

[查看服務時間表](#)

北湖 Beihu
湖口 Hukou
新豐 Xinfeng
竹北 Zhubei
北新竹 North Hsinchu
新竹 Hsinchu
三姓橋 Sanxingqiao
香山 Xiangshan
崎頂 Qiding
竹南 Zhunan
造橋 Zaoqiao
豐富 Fengfu
苗栗 Miaoli

火車區間的服務時間表

往北湖 Beihu - 苗栗 Miaoli 方向的時間表

星期日	05:59 - 22:27
星期一	05:59 - 22:27
星期二	05:59 - 22:27
星期三	05:59 - 22:27
星期四	05:59 - 22:27
星期五	05:59 - 22:27
星期六	05:59 - 22:27

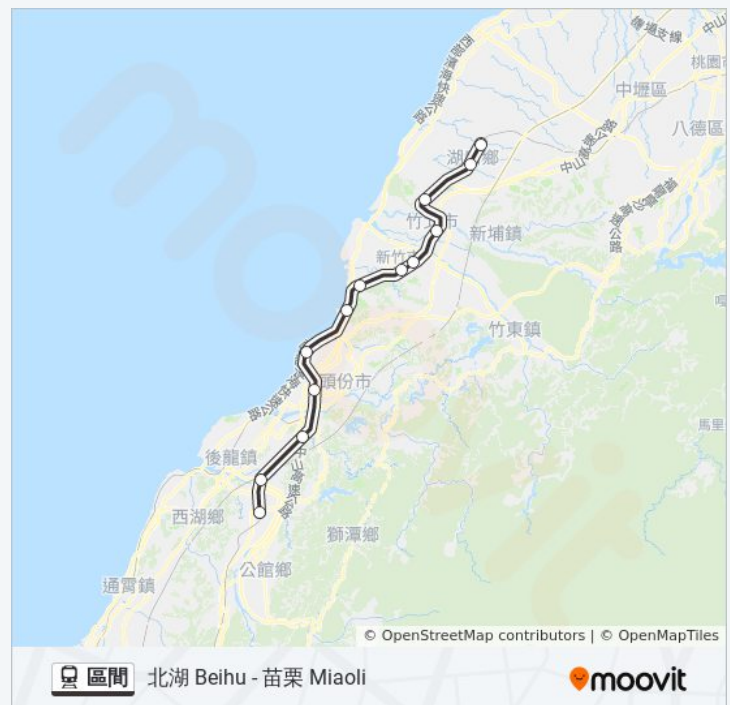
火車區間的資訊

方向: 北湖 Beihu - 苗栗 Miaoli

站點數量: 13

行車時間: 166 分

途經車站:



方向: 北湖 Beihu - 蘇澳 Su'Ao

49 站

[查看服務時間表](#)

北湖 Beihu
新富 Xinfu
富岡 Fugang

火車區間的服務時間表

往北湖 Beihu - 蘇澳 Su'Ao 方向的時間表

星期日	06:06 - 16:28
星期一	06:06 - 16:28
星期二	06:06 - 16:28
星期三	06:06 - 16:28
星期四	06:06 - 16:28

楊梅 Yangmei
埔心 Puxin
中壢 Zhongli_Taoyuan
內壢 Neili
桃園 Taoyuan
鶯歌 Yingge
山佳 Shanjia
南樹林 South Shulin
樹林 Shulin
浮洲 Fuzhou
板橋 Banqiao
萬華 Wanhua
臺北 Taipei
松山 Songshan
南港 Nangang
汐科 Xike
汐止 Xizhi
五堵 Wudu
百福 Baifu
七堵 Qidu
八堵 Badu
暖暖 Nuannuan
四腳亭 Sijiaoting
瑞芳 Ruifang
猴硐 Houtong
三貂嶺 Sandiaoling
牡丹 Mudan
雙溪 Shuangxi
貢寮 Gongliao
福隆 Fulong
石城 Shicheng
大里 Dali
大溪 Daxi

星期五 06:06 - 16:28
星期六 06:06 - 16:28

火車區間的資訊

方向: 北湖 Beihu - 蘇澳 Su'Ao

站點數量: 49

行車時間: 275 分

途經車站:



龜山 Guishan

外澳 Wai'Ao

頭城 Toucheng

頂埔 Dingpu

礁溪 Jiaoxi

四城 Sicheng

宜蘭 Yilan

二結 Erjie

中里 Zhongli_Yilan

羅東 Luodong

冬山 Dongshan

蘇澳新 Su'Aoxin

蘇澳 Su'Ao

方向: 南港 Nangang - 基隆 Keelung

9 站

[查看服務時間表](#)

南港 Nangang

汐科 Xike

汐止 Xizhi

五堵 Wudu

百福 Baifu

七堵 Qidu

八堵 Badu

三坑 Sankeng

基隆 Keelung

火車區間的服務時間表

往南港 Nangang - 基隆 Keelung 方向的時間表

星期日	06:36
星期一	06:36
星期二	06:36
星期三	06:36
星期四	06:36
星期五	06:36
星期六	06:36

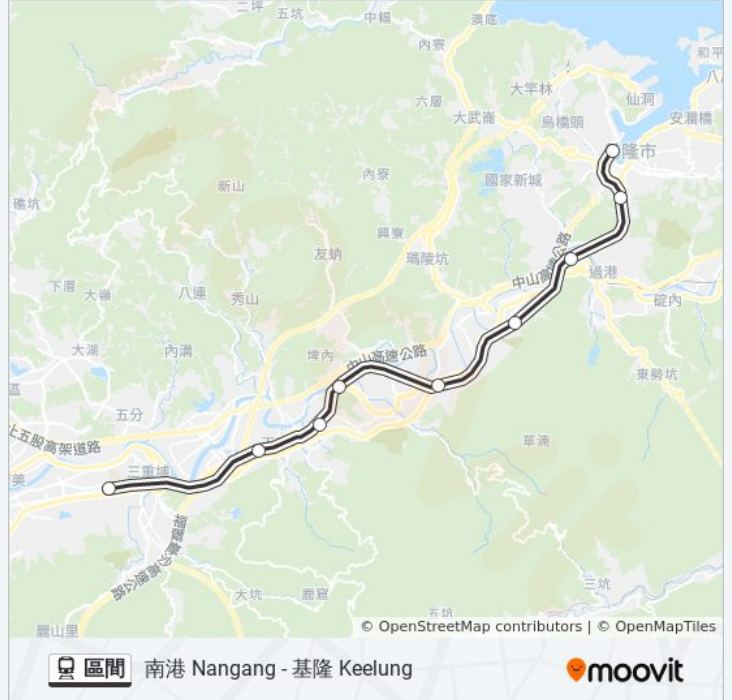
火車區間的資訊

方向: 南港 Nangang - 基隆 Keelung

站點數量: 9

行車時間: 34 分

途經車站:



方向: 南澳 Nan' Ao - 樹林 Shulin

40 站

[查看服務時間表](#)

南澳 Nan' Ao
 東澳 Dong' Ao
 永樂 Yongle
 蘇澳新 Su' Aoxin
 冬山 Dongshan
 羅東 Luodong
 中里 Zhongli_Yilan
 二結 Erjie
 宜蘭 Yilan
 四城 Sicheng
 礁溪 Jiaoxi
 頂埔 Dingpu
 頭城 Toucheng
 外澳 Wai' Ao
 龜山 Guishan
 大溪 Daxi
 大里 Dali
 石城 Shicheng

火車區間的服務時間表

往南澳 Nan' Ao - 樹林 Shulin 方向的時間表

星期日	20:08
星期一	05:06 - 20:08
星期二	05:06 - 20:08
星期三	05:06 - 20:08
星期四	05:06 - 20:08
星期五	05:06 - 20:08
星期六	05:06 - 20:08

火車區間的資訊

方向: 南澳 Nan' Ao - 樹林 Shulin

站點數量: 40

行車時間: 204 分

途經車站:

福隆 Fulong
貢寮 Gongliao
雙溪 Shuangxi
牡丹 Mudan
三貂嶺 Sandiaoling
猴硐 Houtong
瑞芳 Ruifang
四腳亭 Sijiaoting
暖暖 Nuannuan
八堵 Badu
七堵 Qidu
百福 Baifu
五堵 Wudu
汐止 Xizhi
汐科 Xike
南港 Nangang
松山 Songshan
臺北 Taipei
萬華 Wanhua
板橋 Banqiao
浮洲 Fuzhou
樹林 Shulin



方向: 后里 Houli - 員林 Yuanlin

18 站

[查看服務時間表](#)

后里 Houli
豐原 Fengyuan
栗林 Lilin
潭子 Tanzi
頭家厝 Toujiacuo
松竹 Songzhu
太原 Taiyuan

火車區間的服務時間表

往后里 Houli - 員林 Yuanlin 方向的時間表

星期日	22:13
星期一	22:13
星期二	22:13
星期三	22:13
星期四	22:13
星期五	22:13
星期六	22:13

精武 Jingwu

臺中 Taichung

五權 Wuquan

大慶 Daqing

烏日 Wuri

新烏日 Xinwuri

成功 Chenggong

彰化 Changhua

花壇 Huatan

大村 Dacun

員林 Yuanlin

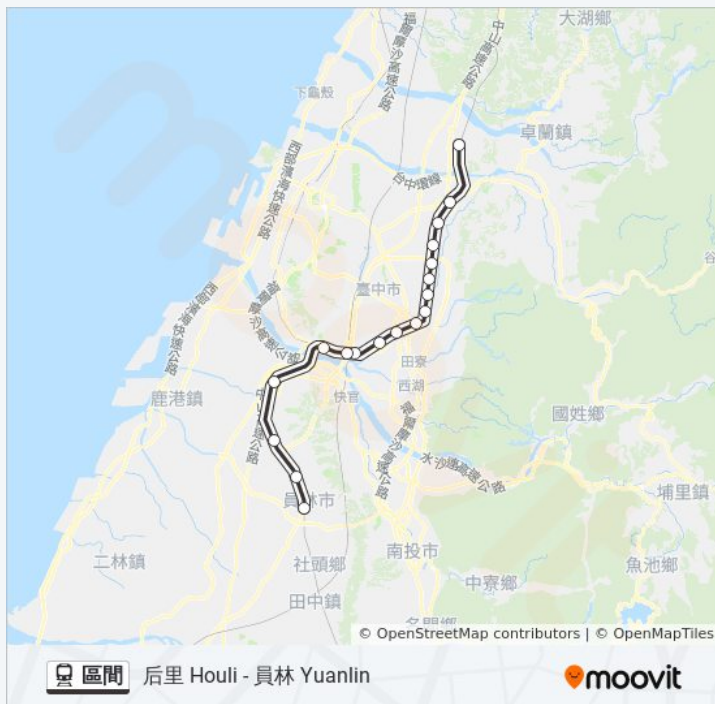
火車區間的資訊

方向: 后里 Houli - 員林 Yuanlin

站點數量: 18

行車時間: 70 分

途經車站:



方向: 后里 Houli - 嘉義 Chiayi

31 站

[查看服務時間表](#)

后里 Houli

豐原 Fengyuan

栗林 Lilin

潭子 Tanzi

頭家厝 Toujiacuo

松竹 Songzhu

太原 Taiyuan

精武 Jingwu

臺中 Taichung

五權 Wuquan

大慶 Daqing

烏日 Wuri

新烏日 Xinwuri

成功 Chenggong

火車區間的服務時間表

往后里 Houli - 嘉義 Chiayi 方向的時間表

星期日	21:10
星期一	21:10
星期二	21:10
星期三	21:10
星期四	21:10
星期五	21:10
星期六	21:10

火車區間的資訊

方向: 后里 Houli - 嘉義 Chiayi

站點數量: 31

行車時間: 160 分

途經車站:

彰化 Changhua

花壇 Huatan

大村 Dacun

員林 Yuanlin

永靖 Yongjing

社頭 Shetou

田中 Tianzhong

二水 Ershui

林內 Linnei

石榴 Shiliu

斗六 Douliu

斗南 Dounan

石龜 Shigui

大林 Dalin

民雄 Minxiong

嘉北 Jiabei

嘉義 Chiayi



方向: 后里 Houli - 屏東 Pingtung

68 站

[查看服務時間表](#)

后里 Houli

豐原 Fengyuan

栗林 Lilin

潭子 Tanzi

頭家厝 Toujiacuo

松竹 Songzhu

太原 Taiyuan

精武 Jingwu

臺中 Taichung

五權 Wuquan

大慶 Daqing

烏日 Wuri

火車區間的服務時間表

往后里 Houli - 屏東 Pingtung 方向的時間表

星期日	11:15 - 19:14
星期一	11:15 - 19:14
星期二	11:15 - 19:14
星期三	11:15 - 19:14
星期四	11:15 - 19:14
星期五	11:15 - 19:14
星期六	11:15 - 19:14

火車區間的資訊

方向: 后里 Houli - 屏東 Pingtung

站點數量: 68

行車時間: 319 分

途經車站:

新烏日 Xinwuri

成功 Chenggong

彰化 Changhua

花壇 Huatan

大村 Dacun

員林 Yuanlin

永靖 Yongjing

社頭 Shetou

田中 Tianzhong

二水 Ershui

林內 Linnei

石榴 Shiliu

斗六 Douliu

斗南 Dounan

石龜 Shigui

大林 Dalin

民雄 Minxiong

嘉北 Jiabei

嘉義 Chiayi

水上 Shuishang

南靖 Nanjing

後壁 Houbi

新營 Xinying

柳營 Liuying

林鳳營 Linfengying

隆田 Longtian

拔林 Balin

善化 Shanhua

南科 Nanke

新市 Xinshi

永康 Yongkang

大橋 Daqiao

臺南 Tainan



保安 Bao'An

仁德 Rende

中洲 Zhongzhou

大湖 Dahu

路竹 Luzhu

岡山 Gangshan

橋頭火車站 Ciaotou Station

楠梓 Nanzi

新左營 Xinzuoqing

左營 Zuoying

內惟 Neiwei

美術館 Museum Of Fine Arts

鼓山 Gushan

三塊厝 Sankuaicuo

高雄 Kaohsiung

民族 Minzu

科工館 Science And Technology Museum

正義 Zhengyi

鳳山 Fongshan

後庄 Houzhuang

九曲堂 Jiuqutang

六塊厝 Liukuaicuo

屏東 Pingtung

方向: 后里 Houli - 潮州 Chaozhou

73 站

[查看服務時間表](#)

后里 Houli

豐原 Fengyuan

栗林 Lilin

潭子 Tanzi

頭家厝 Toujiacuo

松竹 Songzhu

火車區間的服務時間表

往后里 Houli - 潮州 Chaozhou 方向的時間表

星期日	05:23 - 17:44
星期一	05:23 - 17:44
星期二	05:23 - 17:44
星期三	05:23 - 17:44
星期四	05:23 - 17:44
星期五	05:23 - 17:44
星期六	05:23 - 17:44

太原 Taiyuan

精武 Jingwu

臺中 Taichung

五權 Wuquan

大慶 Daqing

烏日 Wuri

新烏日 Xinwuri

成功 Chenggong

彰化 Changhua

花壇 Huatan

大村 Dacun

員林 Yuanlin

永靖 Yongjing

社頭 Shetou

田中 Tianzhong

二水 Ershui

林內 Linnei

石榴 Shiliu

斗六 Douliu

斗南 Dounan

石龜 Shigui

大林 Dalin

民雄 Minxiong

嘉北 Jiabei

嘉義 Chiayi

水上 Shuishang

南靖 Nanjing

後壁 Houbi

新營 Xinying

柳營 Liuying

林鳳營 Linfengying

隆田 Longtian

拔林 Balin

火車區間的資訊

方向: 后里 Houli - 潮州 Chaozhou

站點數量: 73

行車時間: 347 分

途經車站:



善化 Shanhua

南科 Nanke

新市 Xinshi

永康 Yongkang

大橋 Daqiao

臺南 Tainan

保安 Bao'An

仁德 Rende

中洲 Zhongzhou

大湖 Dahu

路竹 Luzhu

岡山 Gangshan

橋頭火車站 Ciaotou Station

楠梓 Nanzi

新左營 Xinzuoqing

左營 Zuoying

內惟 Neiwei

美術館 Museum Of Fine Arts

鼓山 Gushan

三塊厝 Sankuaicuo

高雄 Kaohsiung

民族 Minzu

科工館 Science And Technology Museum

正義 Zhengyi

鳳山 Fongshan

後庄 Houzhuang

九曲堂 Jiuqutang

六塊厝 Liukuaicuo

屏東 Pingtung

歸來 Guilai

麟洛 Linluo

西勢 Xishi

竹田 Zhutian

方向: 后里 Houli - 臺南 Tainan

45 站

[查看服務時間表](#)

后里 Houli
 豐原 Fengyuan
 栗林 Lilin
 潭子 Tanzi
 頭家厝 Toujiacuo
 松竹 Songzhu
 太原 Taiyuan
 精武 Jingwu
 臺中 Taichung
 五權 Wuquan
 大慶 Daqing
 烏日 Wuri
 新烏日 Xinwuri
 成功 Chenggong
 彰化 Changhua
 花壇 Huatan
 大村 Dacun
 員林 Yuanlin
 永靖 Yongjing
 社頭 Shetou
 田中 Tianzhong
 二水 Ershui
 林內 Linnei
 石榴 Shiliu
 斗六 Douliu
 斗南 Dounan
 石龜 Shigui
 大林 Dalin

火車區間的服務時間表

往后里 Houli - 臺南 Tainan 方向的時間表

星期日	20:23
星期一	20:23
星期二	20:23
星期三	20:23
星期四	20:23
星期五	20:23
星期六	20:23

火車區間的資訊

方向: 后里 Houli - 臺南 Tainan

站點數量: 45

行車時間: 215 分

途經車站:



民雄 Minxiong

嘉北 Jiabei

嘉義 Chiayi

水上 Shuishang

南靖 Nanjing

後壁 Houbi

新營 Xinying

柳營 Liuying

林鳳營 Linfengying

隆田 Longtian

拔林 Balin

善化 Shanhua

南科 Nanke

新市 Xinshi

永康 Yongkang

大橋 Daqiao

臺南 Tainan

方向: 和平 Heping - 玉里 Yuli

20 站

[查看服務時間表](#)

和平 Heping

和仁 Heren

新城 Xincheng

景美 Jingmei

北埔 Beipu

花蓮 Hualien

吉安 Ji'An

志學 Zhixue

平和 Pinghe

壽豐 Shoufeng

豐田 Fengtian

南平 Nanping

火車區間的服務時間表

往和平 Heping - 玉里 Yuli方向的時間表

星期日	無服務
星期一	17:07
星期二	17:07
星期三	17:07
星期四	17:07
星期五	17:07
星期六	無服務

火車區間的資訊

方向: 和平 Heping - 玉里 Yuli

站點數量: 20

行車時間: 141 分

途經車站:

鳳林 Fenglin

萬榮 Wanrong

光復 Guangfu

大富 Dafu

富源 Fuyuan

瑞穗 Ruisui

三民 Sanmin

玉里 Yuli



方向: 和平 Heping - 花蓮 Hualien

6 站

[查看服務時間表](#)

和平 Heping

和仁 Heren

新城 Xincheng

景美 Jingmei

北埔 Beipu

花蓮 Hualien

火車區間的服務時間表

往和平 Heping - 花蓮 Hualien 方向的時間表

星期日	08:12
星期一	08:12
星期二	08:12
星期三	08:12
星期四	08:12
星期五	08:12
星期六	08:12

火車區間的資訊

方向: 和平 Heping - 花蓮 Hualien

站點數量: 6

行車時間: 39 分

途經車站:



方向: 善化 Shanhua - 沙崙 Shalun

11 站

[查看服務時間表](#)

善化 Shanhua

南科 Nanke

新市 Xinshi

永康 Yongkang

大橋 Daqiao

臺南 Tainan

保安 Bao'An

仁德 Rende

中洲 Zhongzhou

長榮大學 Chang Jung Christian University

沙崙 Shalun

火車區間的服務時間表

往善化 Shanhua - 沙崙 Shalun 方向的時間表

星期日	08:14 - 20:48
星期一	08:14 - 20:48
星期二	08:14 - 20:48
星期三	08:14 - 20:48
星期四	08:14 - 20:48
星期五	08:14 - 20:48
星期六	08:14 - 20:48

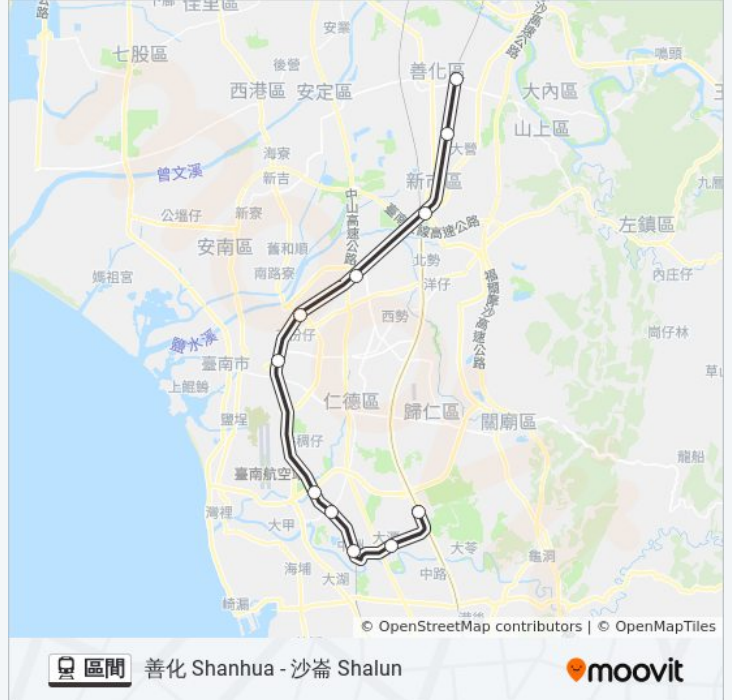
火車區間的資訊

方向: 善化 Shanhua - 沙崙 Shalun

站點數量: 11

行車時間: 47 分

途經車站:



方向: 善化 Shanhua - 潮州 Chaozhou

34 站

[查看服務時間表](#)

善化 Shanhua
 南科 Nanke
 新市 Xinshi
 永康 Yongkang
 大橋 Daqiao
 臺南 Tainan
 保安 Bao'An
 仁德 Rende
 中洲 Zhongzhou
 大湖 Dahu
 路竹 Luzhu
 岡山 Gangshan
 橋頭火車站 Ciaotou Station
 楠梓 Nanzi
 新左營 Xinzuoqing
 左營 Zuoying
 內惟 Neiwei
 美術館 Museum Of Fine Arts

火車區間的服務時間表

往善化 Shanhua - 潮州 Chaozhou 方向的時間表

星期日	21:41
星期一	21:41
星期二	21:41
星期三	21:41
星期四	21:41
星期五	21:41
星期六	21:41

火車區間的資訊

方向: 善化 Shanhua - 潮州 Chaozhou

站點數量: 34

行車時間: 145 分

途經車站:

鼓山 Gushan

三塊厝 Sankuaicuo

高雄 Kaohsiung

民族 Minzu

科工館 Science And Technology Museum

正義 Zhengyi

鳳山 Fongshan

後庄 Houzhuang

九曲堂 Jiuqutang

六塊厝 Liukuaicuo

屏東 Pingtung

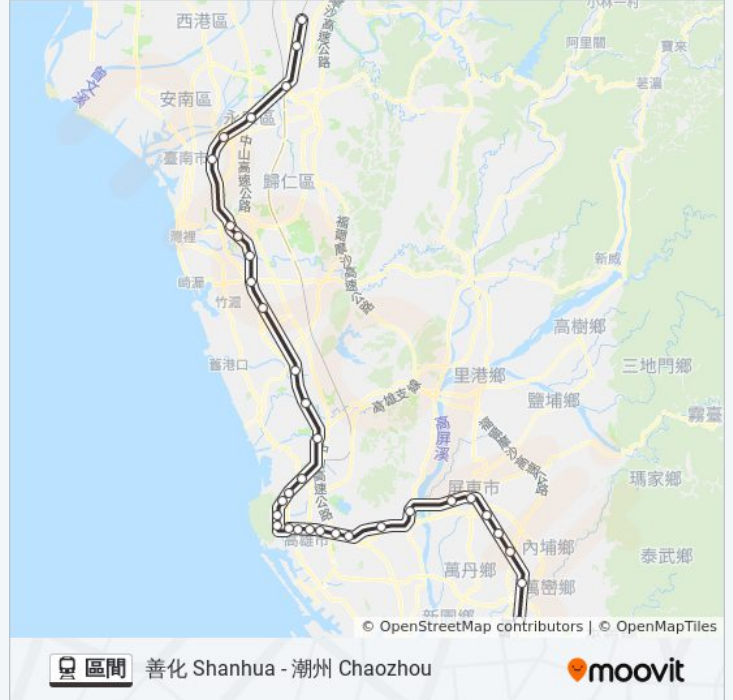
歸來 Guilai

麟洛 Linluo

西勢 Xishi

竹田 Zhutian

潮州 Chaozhou



方向: 嘉義 Chiayi - 七堵 Qidu

70 站

[查看服務時間表](#)

嘉義 Chiayi

嘉北 Jiabei

民雄 Minxiong

大林 Dalin

石龜 Shigui

斗南 Dounan

斗六 Douliu

石榴 Shiliu

林內 Linnei

二水 Ershui

田中 Tianzhong

社頭 Shetou

永靖 Yongjing

火車區間的服務時間表

往嘉義 Chiayi - 七堵 Qidu方向的時間表

星期日	16:36
星期一	16:36
星期二	16:36
星期三	16:36
星期四	16:36
星期五	16:36
星期六	16:36

火車區間的資訊

方向: 嘉義 Chiayi - 七堵 Qidu

站點數量: 70

行車時間: 454 分

途經車站:

員林 Yuanlin

大村 Dacun

花壇 Huatan

彰化 Changhua

成功 Chenggong

新烏日 Xinwuri

烏日 Wuri

大慶 Daqing

五權 Wuquan

臺中 Taichung

精武 Jingwu

太原 Taiyuan

松竹 Songzhu

頭家厝 Toujiacuo

潭子 Tanzi

栗林 Lilin

豐原 Fengyuan

后里 Houli

泰安 Tai'An

三義 Sanyi

銅鑼 Tongluo

南勢 Nanshi

苗栗 Miaoli

豐富 Fengfu

造橋 Zaoqiao

竹南 Zhunan

崎頂 Qiding

香山 Xiangshan

三姓橋 Sanxingqiao

新竹 Hsinchu

北新竹 North Hsinchu

竹北 Zhubei

新豐 Xinfeng



湖口 Hukou
北湖 Beihu
新富 Xinfu
富岡 Fugang
楊梅 Yangmei
埔心 Puxin
中壢 Zhongli_Taoyuan
內壢 Neili
桃園 Taoyuan
鶯歌 Yingge
山佳 Shanjia
南樹林 South Shulin
樹林 Shulin
浮洲 Fuzhou
板橋 Banqiao
萬華 Wanhua
臺北 Taipei
松山 Songshan
南港 Nangang
汐科 Xike
汐止 Xizhi
五堵 Wudu
百福 Baifu
七堵 Qidu

方向: 嘉義 Chiayi - 北湖 Beihu

48 站

[查看服務時間表](#)

嘉義 Chiayi
嘉北 Jiabei
民雄 Minxiong
大林 Dalin
石龜 Shigui

火車區間的服務時間表

往嘉義 Chiayi - 北湖 Beihu方向的時間表

星期日	10:51 - 19:54
星期一	10:51 - 19:54
星期二	10:51 - 19:54
星期三	10:51 - 19:54
星期四	10:51 - 19:54
星期五	10:51 - 19:54
星期六	10:51 - 19:54

斗南 Dounan

斗六 Douliu

石榴 Shiliu

林內 Linnei

二水 Ershui

田中 Tianzhong

社頭 Shetou

永靖 Yongjing

員林 Yuanlin

大村 Dacun

花壇 Huatan

彰化 Changhua

成功 Chenggong

新烏日 Xinwuri

烏日 Wuri

大慶 Daqing

五權 Wuquan

臺中 Taichung

精武 Jingwu

太原 Taiyuan

松竹 Songzhu

頭家厝 Toujiacuo

潭子 Tanzi

栗林 Lilin

豐原 Fengyuan

后里 Houli

泰安 Tai'An

三義 Sanyi

銅鑼 Tongluo

南勢 Nanshi

苗栗 Miaoli

豐富 Fengfu

造橋 Zaoqiao

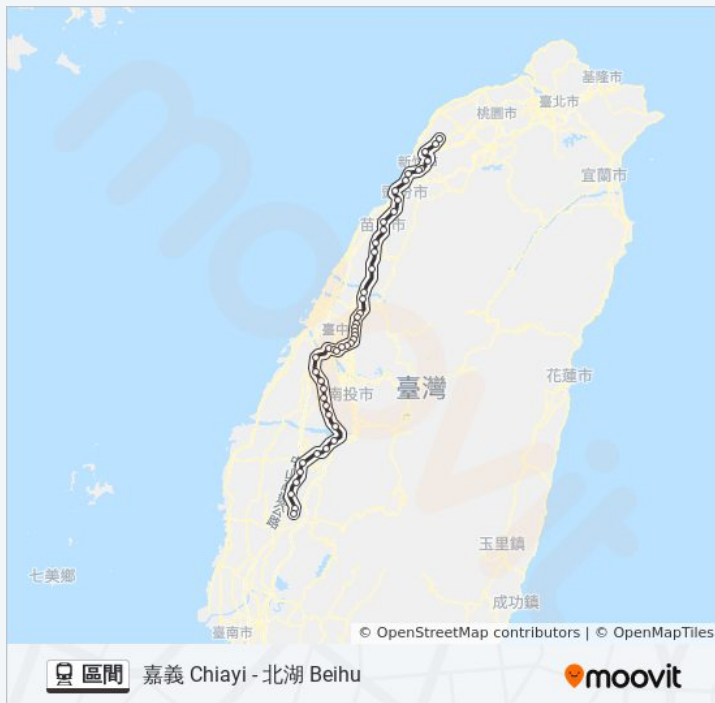
火車區間的資訊

方向: 嘉義 Chiayi - 北湖 Beihu

站點數量: 48

行車時間: 360 分

途經車站:



竹南 Zhunan

崎頂 Qiding

香山 Xiangshan

三姓橋 Sanxingqiao

新竹 Hsinchu

北新竹 North Hsinchu

竹北 Zhubei

新豐 Xinfeng

湖口 Hukou

北湖 Beihu

方向: 嘉義 Chiayi - 基隆 Keelung

73 站

[查看服務時間表](#)

嘉義 Chiayi

嘉北 Jiabei

民雄 Minxiong

大林 Dalin

石龜 Shigui

斗南 Dounan

斗六 Douliu

石榴 Shiliu

林內 Linnei

二水 Ershui

田中 Tianzhong

社頭 Shetou

永靖 Yongjing

員林 Yuanlin

大村 Dacun

花壇 Huatan

彰化 Changhua

成功 Chenggong

新烏日 Xinwuri

火車區間的服務時間表

往嘉義 Chiayi - 基隆 Keelung 方向的時間表

星期日	04:55 - 18:30
星期一	04:55 - 18:30
星期二	04:55 - 18:30
星期三	04:55 - 18:30
星期四	04:55 - 18:30
星期五	04:55 - 18:30
星期六	04:55 - 18:30

火車區間的資訊

方向: 嘉義 Chiayi - 基隆 Keelung

站點數量: 73

行車時間: 461 分

途經車站:

烏日 Wuri

大慶 Daqing

五權 Wuquan

臺中 Taichung

精武 Jingwu

太原 Taiyuan

松竹 Songzhu

頭家厝 Toujiacuo

潭子 Tanzi

栗林 Lilin

豐原 Fengyuan

后里 Houli

泰安 Tai'An

三義 Sanyi

銅鑼 Tongluo

南勢 Nanshi

苗栗 Miaoli

豐富 Fengfu

造橋 Zaoqiao

竹南 Zhunan

崎頂 Qiding

香山 Xiangshan

三姓橋 Sanxingqiao

新竹 Hsinchu

北新竹 North Hsinchu

竹北 Zhubei

新豐 Xinfeng

湖口 Hukou

北湖 Beihu

新富 Xinfu

富岡 Fugang

楊梅 Yangmei

埔心 Puxin



中壢 Zhongli_Taoyuan

內壢 Neili

桃園 Taoyuan

鶯歌 Yingge

山佳 Shanjia

南樹林 South Shulin

樹林 Shulin

浮洲 Fuzhou

板橋 Banqiao

萬華 Wanhua

臺北 Taipei

松山 Songshan

南港 Nangang

汐科 Xike

汐止 Xizhi

五堵 Wudu

百福 Baifu

七堵 Qidu

八堵 Badu

三坑 Sankeng

基隆 Keelung

方向: 嘉義 Chiayi - 彰化 Changhua

17 站

[查看服務時間表](#)

嘉義 Chiayi

嘉北 Jiabei

民雄 Minxiong

大林 Dalin

石龜 Shigui

斗南 Dounan

斗六 Douliu

石榴 Shiliu

火車區間的服務時間表

往嘉義 Chiayi - 彰化 Changhua方向的時間表

星期日	22:00
星期一	22:00
星期二	22:00
星期三	22:00
星期四	22:00
星期五	22:00
星期六	22:00

火車區間的資訊

林內 Linnei
二水 Ershui
田中 Tianzhong
社頭 Shetou
永靖 Yongjing
員林 Yuanlin
大村 Dacun
花壇 Huatan
彰化 Changhua

方向: 嘉義 Chiayi - 彰化 Changhua
站點數量: 17
行車時間: 84 分
途經車站:



方向: 嘉義 Chiayi - 新竹 Hsinchu

43 站
[查看服務時間表](#)

嘉義 Chiayi
嘉北 Jiabei
民雄 Minxiong
大林 Dalin
石龜 Shigui
斗南 Dounan
斗六 Douliu
石榴 Shiliu
林內 Linnei
二水 Ershui
田中 Tianzhong
社頭 Shetou
永靖 Yongjing
員林 Yuanlin
大村 Dacun

火車區間的服務時間表

往嘉義 Chiayi - 新竹 Hsinchu 方向的時間表

星期日	20:57
星期一	20:57
星期二	20:57
星期三	20:57
星期四	20:57
星期五	20:57
星期六	20:57

火車區間的資訊

方向: 嘉義 Chiayi - 新竹 Hsinchu
站點數量: 43
行車時間: 203 分
途經車站:

花壇 Huatan

彰化 Changhua

成功 Chenggong

新烏日 Xinwuri

烏日 Wuri

大慶 Daqing

五權 Wuquan

臺中 Taichung

精武 Jingwu

太原 Taiyuan

松竹 Songzhu

頭家厝 Toujiacuo

潭子 Tanzi

栗林 Lilin

豐原 Fengyuan

后里 Houli

泰安 Tai'An

三義 Sanyi

銅鑼 Tongluo

南勢 Nanshi

苗栗 Miaoli

豐富 Fengfu

造橋 Zaoqiao

竹南 Zhunan

崎頂 Qiding

香山 Xiangshan

三姓橋 Sanxingqiao

新竹 Hsinchu



方向: 嘉義 Chiayi - 沙崙 Shalun

20 站

[查看服務時間表](#)

嘉義 Chiayi

火車區間的服務時間表

往嘉義 Chiayi - 沙崙 Shalun 方向的時間表

星期日 05:22 - 06:33

星期一 05:22 - 06:33

水上 Shuishang
 南靖 Nanjing
 後壁 Houbi
 新營 Xinying
 柳營 Liuying
 林鳳營 Linfengying
 隆田 Longtian
 拔林 Balin
 善化 Shanhua
 南科 Nanke
 新市 Xinshi
 永康 Yongkang
 大橋 Daqiao
 臺南 Tainan
 保安 Bao'An
 仁德 Rende
 中洲 Zhongzhou
 長榮大學 Chang Jung Christian University
 沙崙 Shalun

星期二	05:22 - 06:33
星期三	05:22 - 06:33
星期四	05:22 - 06:33
星期五	05:22 - 06:33
星期六	05:22 - 06:33

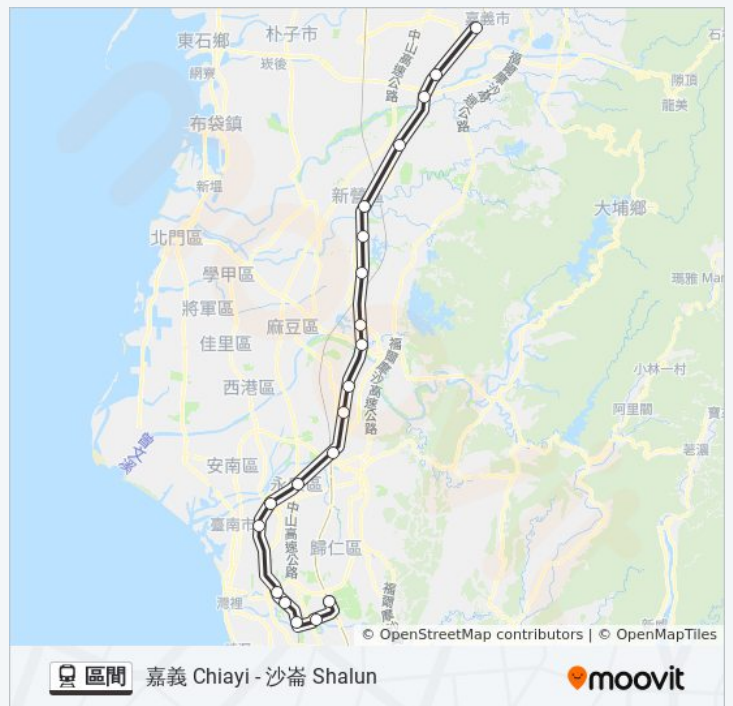
火車區間的資訊

方向: 嘉義 Chiayi - 沙崙 Shalun

站點數量: 20

行車時間: 90 分

途經車站:



方向: 嘉義 Chiayi - 潮州 Chaozhou

43 站

[查看服務時間表](#)

嘉義 Chiayi
 水上 Shuishang
 南靖 Nanjing
 後壁 Houbi
 新營 Xinying
 柳營 Liuying
 林鳳營 Linfengying
 隆田 Longtian

火車區間的服務時間表

往嘉義 Chiayi - 潮州 Chaozhou 方向的時間表

星期日	05:08 - 19:18
星期一	05:08 - 19:18
星期二	05:08 - 19:18
星期三	05:08 - 19:18
星期四	05:08 - 19:18
星期五	05:08 - 19:18
星期六	05:08 - 19:18

火車區間的資訊

方向: 嘉義 Chiayi - 潮州 Chaozhou

站點數量: 43

行車時間: 193 分

途經車站:

拔林 Balin

善化 Shanhua

南科 Nanke

新市 Xinshi

永康 Yongkang

大橋 Daqiao

臺南 Tainan

保安 Bao'An

仁德 Rende

中洲 Zhongzhou

大湖 Dahu

路竹 Luzhu

岡山 Gangshan

橋頭火車站 Ciaotou Station

楠梓 Nanzi

新左營 Xinzuoqing

左營 Zuoying

內惟 Neiwei

美術館 Museum Of Fine Arts

鼓山 Gushan

三塊厝 Sankuaicuo

高雄 Kaohsiung

民族 Minzu

科工館 Science And Technology Museum

正義 Zhengyi

鳳山 Fongshan

後庄 Houzhuang

九曲堂 Jiuqutang

六塊厝 Liukuaicuo

屏東 Pingtung

歸來 Guilai

麟洛 Linluo

西勢 Xishi



竹田 Zhutian

潮州 Chaozhou

方向: 嘉義 Chiayi - 瑞芳 Ruifang

74 站

[查看服務時間表](#)

嘉義 Chiayi

嘉北 Jiabei

民雄 Minxiong

大林 Dalin

石龜 Shigui

斗南 Dounan

斗六 Douliu

石榴 Shiliu

林內 Linnei

二水 Ershui

田中 Tianzhong

社頭 Shetou

永靖 Yongjing

員林 Yuanlin

大村 Dacun

花壇 Huatan

彰化 Changhua

成功 Chenggong

新烏日 Xinwuri

烏日 Wuri

大慶 Daqing

五權 Wuquan

臺中 Taichung

精武 Jingwu

太原 Taiyuan

松竹 Songzhu

頭家厝 Toujiacuo

火車區間的服務時間表

往嘉義 Chiayi - 瑞芳 Ruifang 方向的時間表

星期日	09:51
星期一	09:51
星期二	09:51
星期三	09:51
星期四	09:51
星期五	09:51
星期六	09:51

火車區間的資訊

方向: 嘉義 Chiayi - 瑞芳 Ruifang

站點數量: 74

行車時間: 459 分

途經車站:



潭子 Tanzi

栗林 Lilin

豐原 Fengyuan

后里 Houli

泰安 Tai'An

三義 Sanyi

銅鑼 Tongluo

南勢 Nanshi

苗栗 Miaoli

豐富 Fengfu

造橋 Zaoqiao

竹南 Zhunan

崎頂 Qiding

香山 Xiangshan

三姓橋 Sanxingqiao

新竹 Hsinchu

北新竹 North Hsinchu

竹北 Zhubei

新豐 Xinfeng

湖口 Hukou

北湖 Beihu

新富 Xinfu

富岡 Fugang

楊梅 Yangmei

埔心 Puxin

中壢 Zhongli_Taoyuan

內壢 Neili

桃園 Taoyuan

鶯歌 Yingge

山佳 Shanjia

南樹林 South Shulin

樹林 Shulin

浮洲 Fuzhou

板橋 Banqiao

萬華 Wanhua

臺北 Taipei

松山 Songshan

南港 Nangang

汐科 Xike

汐止 Xizhi

五堵 Wudu

百福 Baifu

七堵 Qidu

八堵 Badu

暖暖 Nuannuan

四腳亭 Sijiaoting

瑞芳 Ruifang

方向: 嘉義 Chiayi - 臺南 Tainan

15 站

[查看服務時間表](#)

嘉義 Chiayi

水上 Shuishang

南靖 Nanjing

後壁 Houbi

新營 Xinying

柳營 Liuying

林鳳營 Linfengying

隆田 Longtian

拔林 Balin

善化 Shanhua

南科 Nanke

新市 Xinshi

永康 Yongkang

大橋 Daqiao

臺南 Tainan

火車區間的服務時間表

往嘉義 Chiayi - 臺南 Tainan方向的時間表

星期日	22:16
星期一	22:16
星期二	22:16
星期三	22:16
星期四	22:16
星期五	22:16
星期六	22:16

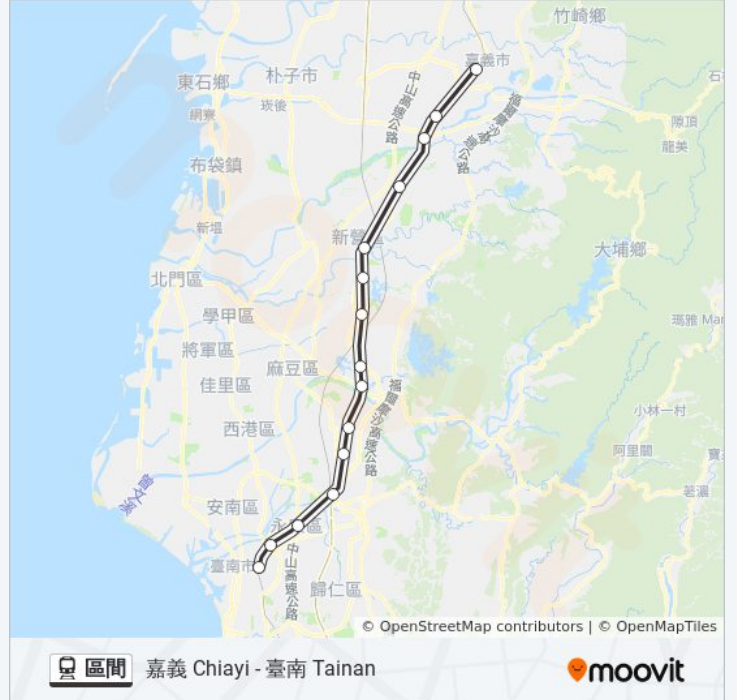
火車區間的資訊

方向: 嘉義 Chiayi - 臺南 Tainan

站點數量: 15

行車時間: 73 分

途經車站:



方向: 嘉義 Chiayi - 銅鑼 Tongluo

34 站

[查看服務時間表](#)

嘉義 Chiayi
 嘉北 Jiabei
 民雄 Minxiong
 大林 Dalin
 石龜 Shigui
 斗南 Dounan
 斗六 Douliu
 石榴 Shiliu
 林內 Linnei
 二水 Ershui
 田中 Tianzhong
 社頭 Shetou
 永靖 Yongjing
 員林 Yuanlin
 大村 Dacun
 花壇 Huatan
 彰化 Changhua
 成功 Chenggong

火車區間的服務時間表

往嘉義 Chiayi - 銅鑼 Tongluo 方向的時間表

星期日	05:18
星期一	05:18
星期二	05:18
星期三	05:18
星期四	05:18
星期五	05:18
星期六	05:18

火車區間的資訊

方向: 嘉義 Chiayi - 銅鑼 Tongluo

站點數量: 34

行車時間: 153 分

途經車站:

新烏日 Xinwuri

烏日 Wuri

大慶 Daqing

五權 Wuquan

臺中 Taichung

精武 Jingwu

太原 Taiyuan

松竹 Songzhu

頭家厝 Toujiacuo

潭子 Tanzi

栗林 Lilin

豐原 Fengyuan

后里 Houli

泰安 Tai'An

三義 Sanyi

銅鑼 Tongluo



方向: 基隆 Keelung - 七堵 Qidu

4 站

[查看服務時間表](#)

基隆 Keelung

三坑 Sankeng

八堵 Badu

七堵 Qidu

火車區間的服務時間表

往基隆 Keelung - 七堵 Qidu 方向的時間表

星期日	10:11 - 23:33
星期一	10:11 - 23:33
星期二	10:11 - 23:33
星期三	10:11 - 23:33
星期四	10:11 - 23:33
星期五	10:11 - 23:33
星期六	10:11 - 23:33

火車區間的資訊

方向: 基隆 Keelung - 七堵 Qidu

站點數量: 4

行車時間: 12 分

途經車站:



方向: 基隆 Keelung - 三義 Sanyi

41 站

[查看服務時間表](#)

基隆 Keelung
 三坑 Sankeng
 八堵 Badu
 七堵 Qidu
 百福 Baifu
 五堵 Wudu
 汐止 Xizhi
 汐科 Xike
 南港 Nangang
 松山 Songshan
 臺北 Taipei
 萬華 Wanhua
 板橋 Banqiao
 浮洲 Fuzhou
 樹林 Shulin
 南樹林 South Shulin
 山佳 Shanjia
 鶯歌 Yingge

火車區間的服務時間表

往基隆 Keelung - 三義 Sanyi 方向的時間表

星期日	19:41
星期一	19:41
星期二	19:41
星期三	19:41
星期四	19:41
星期五	19:41
星期六	19:41

火車區間的資訊

方向: 基隆 Keelung - 三義 Sanyi

站點數量: 41

行車時間: 295 分

途經車站:

桃園 Taoyuan

內壢 Neili

中壢 Zhongli_Taoyuan

埔心 Puxin

楊梅 Yangmei

富岡 Fugang

新富 Xinfu

北湖 Beihu

湖口 Hukou

新豐 Xinfeng

竹北 Zhubei

北新竹 North Hsinchu

新竹 Hsinchu

三姓橋 Sanxingqiao

香山 Xiangshan

崎頂 Qiding

竹南 Zhunan

造橋 Zaoqiao

豐富 Fengfu

苗栗 Miaoli

南勢 Nanshi

銅鑼 Tongluo

三義 Sanyi



方向: 基隆 Keelung - 中壢 Zhongli_Taoyuan

21 站

[查看服務時間表](#)

基隆 Keelung

三坑 Sankeng

八堵 Badu

七堵 Qidu

百福 Baifu

五堵 Wudu

火車區間的服務時間表

往基隆 Keelung - 中壢 Zhongli_Taoyuan 方向的時間表

星期日	19:59 - 22:43
星期一	19:59 - 22:43
星期二	19:59 - 22:43
星期三	19:59 - 22:43
星期四	19:59 - 22:43
星期五	19:59 - 22:43
星期六	19:59 - 22:43

汐止 Xizhi

汐科 Xike

南港 Nangang

松山 Songshan

臺北 Taipei

萬華 Wanhua

板橋 Banqiao

浮洲 Fuzhou

樹林 Shulin

南樹林 South Shulin

山佳 Shanjia

鶯歌 Yingge

桃園 Taoyuan

內壢 Neili

中壢 Zhongli_Taoyuan

火車區間的資訊

方向: 基隆 Keelung - 中壢 Zhongli_Taoyuan

站點數量: 21

行車時間: 94 分

途經車站:



方向: 基隆 Keelung - 北湖 Beihu

26 站

[查看服務時間表](#)

基隆 Keelung

三坑 Sankeng

八堵 Badu

七堵 Qidu

百福 Baifu

五堵 Wudu

汐止 Xizhi

汐科 Xike

南港 Nangang

松山 Songshan

臺北 Taipei

萬華 Wanhua

板橋 Banqiao

浮洲 Fuzhou

火車區間的服務時間表

往基隆 Keelung - 北湖 Beihu 方向的時間表

星期日	07:00 - 20:31
星期一	07:00 - 20:31
星期二	07:00 - 20:31
星期三	07:00 - 20:31
星期四	07:00 - 20:31
星期五	07:00 - 20:31
星期六	07:00 - 20:31

火車區間的資訊

方向: 基隆 Keelung - 北湖 Beihu

站點數量: 26

行車時間: 134 分

途經車站:

樹林 Shulin

南樹林 South Shulin

山佳 Shanjia

鶯歌 Yingge

桃園 Taoyuan

內壢 Neili

中壢 Zhongli_Taoyuan

埔心 Puxin

楊梅 Yangmei

富岡 Fugang

新富 Xinfu

北湖 Beihu



方向: 基隆 Keelung - 嘉義 Chiayi

73 站

[查看服務時間表](#)

基隆 Keelung

三坑 Sankeng

八堵 Badu

七堵 Qidu

百福 Baifu

五堵 Wudu

汐止 Xizhi

汐科 Xike

南港 Nangang

松山 Songshan

臺北 Taipei

萬華 Wanhua

板橋 Banqiao

浮洲 Fuzhou

樹林 Shulin

南樹林 South Shulin

山佳 Shanjia

火車區間的服務時間表

往基隆 Keelung - 嘉義 Chiayi 方向的時間表

星期日	05:03 - 14:24
星期一	05:03 - 14:24
星期二	05:03 - 14:24
星期三	05:03 - 14:24
星期四	05:03 - 14:24
星期五	05:03 - 14:24
星期六	05:03 - 14:24

火車區間的資訊

方向: 基隆 Keelung - 嘉義 Chiayi

站點數量: 73

行車時間: 486 分

途經車站:

鶯歌 Yingge

桃園 Taoyuan

內壢 Neili

中壢 Zhongli_Taoyuan

埔心 Puxin

楊梅 Yangmei

富岡 Fugang

新富 Xinfu

北湖 Beihu

湖口 Hukou

新豐 Xinfeng

竹北 Zhubei

北新竹 North Hsinchu

新竹 Hsinchu

三姓橋 Sanxingqiao

香山 Xiangshan

崎頂 Qiding

竹南 Zhunan

造橋 Zaoqiao

豐富 Fengfu

苗栗 Miaoli

南勢 Nanshi

銅鑼 Tongluo

三義 Sanyi

泰安 Tai'An

后里 Houli

豐原 Fengyuan

栗林 Lilin

潭子 Tanzi

頭家厝 Toujiacuo

松竹 Songzhu

太原 Taiyuan

精武 Jingwu



臺中 Taichung

五權 Wuquan

大慶 Daqing

烏日 Wuri

新烏日 Xinwuri

成功 Chenggong

彰化 Changhua

花壇 Huatan

大村 Dacun

員林 Yuanlin

永靖 Yongjing

社頭 Shetou

田中 Tianzhong

二水 Ershui

林內 Linnei

石榴 Shiliu

斗六 Douliu

斗南 Dounan

石龜 Shigui

大林 Dalin

民雄 Minxiong

嘉北 Jiabei

嘉義 Chiayi

方向: 基隆 Keelung - 新竹 Hsinchu

31 站

[查看服務時間表](#)

基隆 Keelung

三坑 Sankeng

八堵 Badu

七堵 Qidu

百福 Baifu

五堵 Wudu

火車區間的服務時間表

往基隆 Keelung - 新竹 Hsinchu 方向的時間表

星期日	05:55 - 21:47
星期一	05:55 - 21:47
星期二	05:55 - 21:47
星期三	05:55 - 21:47
星期四	05:55 - 21:47
星期五	05:55 - 21:47
星期六	05:55 - 21:47

汐止 Xizhi

汐科 Xike

南港 Nangang

松山 Songshan

臺北 Taipei

萬華 Wanhua

板橋 Banqiao

浮洲 Fuzhou

樹林 Shulin

南樹林 South Shulin

山佳 Shanjia

鶯歌 Yingge

桃園 Taoyuan

內壢 Neili

中壢 Zhongli_Taoyuan

埔心 Puxin

楊梅 Yangmei

富岡 Fugang

新富 Xinfu

北湖 Beihu

湖口 Hukou

新豐 Xinfeng

竹北 Zhubei

北新竹 North Hsinchu

新竹 Hsinchu

火車區間的資訊

方向: 基隆 Keelung - 新竹 Hsinchu

站點數量: 31

行車時間: 270 分

途經車站:



方向: 基隆 Keelung - 楊梅 Yangmei

23 站

[查看服務時間表](#)

基隆 Keelung

三坑 Sankeng

八堵 Badu

七堵 Qidu

火車區間的服務時間表

往基隆 Keelung - 楊梅 Yangmei 方向的時間表

星期日	22:20
星期一	22:20
星期二	22:20
星期三	22:20
星期四	22:20
星期五	22:20

百福 Baifu

五堵 Wudu

汐止 Xizhi

汐科 Xike

南港 Nangang

松山 Songshan

臺北 Taipei

萬華 Wanhua

板橋 Banqiao

浮洲 Fuzhou

樹林 Shulin

南樹林 South Shulin

山佳 Shanjia

鶯歌 Yingge

桃園 Taoyuan

內壢 Neili

中壢 Zhongli_Taoyuan

埔心 Puxin

楊梅 Yangmei

星期六

22:20

火車區間的資訊

方向: 基隆 Keelung - 楊梅 Yangmei

站點數量: 23

行車時間: 106 分

途經車站:

 [火車區間的線路圖](#)

方向: 基隆 Keelung - 樹林 Shulin

15 站

[查看服務時間表](#)

基隆 Keelung

三坑 Sankeng

八堵 Badu

七堵 Qidu

百福 Baifu

五堵 Wudu

汐止 Xizhi

汐科 Xike

南港 Nangang

松山 Songshan

火車區間的服務時間表

往基隆 Keelung - 樹林 Shulin 方向的時間表

星期日	23:03
星期一	23:03
星期二	23:03
星期三	23:03
星期四	23:03
星期五	23:03
星期六	23:03

火車區間的資訊

方向: 基隆 Keelung - 樹林 Shulin

站點數量: 15

行車時間: 65 分

途經車站:

臺北 Taipei

萬華 Wanhua

板橋 Banqiao

浮洲 Fuzhou

樹林 Shulin



方向: 基隆 Keelung - 湖口 Hukou

27 站

[查看服務時間表](#)

基隆 Keelung

三坑 Sankeng

八堵 Badu

七堵 Qidu

百福 Baifu

五堵 Wudu

汐止 Xizhi

汐科 Xike

南港 Nangang

松山 Songshan

臺北 Taipei

萬華 Wanhua

板橋 Banqiao

浮洲 Fuzhou

樹林 Shulin

南樹林 South Shulin

山佳 Shanjia

火車區間的服務時間表

往基隆 Keelung - 湖口 Hukou 方向的時間表

星期日	17:02 - 19:14
星期一	17:02 - 19:14
星期二	17:02 - 19:14
星期三	17:02 - 19:14
星期四	17:02 - 19:14
星期五	17:02 - 19:14
星期六	17:02 - 19:14

火車區間的資訊

方向: 基隆 Keelung - 湖口 Hukou

站點數量: 27

行車時間: 128 分

途經車站:



鶯歌 Yingge

桃園 Taoyuan

內壢 Neili

中壢 Zhongli_Taoyuan

埔心 Puxin

楊梅 Yangmei

富岡 Fugang

新富 Xinfu

北湖 Beihu

湖口 Hukou

方向: 基隆 Keelung - 竹南 Zhunan

35 站

[查看服務時間表](#)

基隆 Keelung

三坑 Sankeng

八堵 Badu

七堵 Qidu

百福 Baifu

五堵 Wudu

汐止 Xizhi

汐科 Xike

南港 Nangang

松山 Songshan

臺北 Taipei

萬華 Wanhua

板橋 Banqiao

浮洲 Fuzhou

樹林 Shulin

南樹林 South Shulin

山佳 Shanjia

鶯歌 Yingge

桃園 Taoyuan

火車區間的服務時間表

往基隆 Keelung - 竹南 Zhunan 方向的時間表

星期日	18:16
星期一	18:16
星期二	18:16
星期三	18:16
星期四	18:16
星期五	18:16
星期六	18:16

火車區間的資訊

方向: 基隆 Keelung - 竹南 Zhunan

站點數量: 35

行車時間: 274 分

途經車站:

 [火車區間的線路圖](#)

內壢 Neili

中壢 Zhongli_Taoyuan

埔心 Puxin

楊梅 Yangmei

富岡 Fugang

新富 Xinfu

北湖 Beihu

湖口 Hukou

新豐 Xinfeng

竹北 Zhubei

北新竹 North Hsinchu

新竹 Hsinchu

三姓橋 Sanxingqiao

香山 Xiangshan

崎頂 Qiding

竹南 Zhunan

方向: 基隆 Keelung - 苗栗 Miaoli

38 站

[查看服務時間表](#)

基隆 Keelung

三坑 Sankeng

八堵 Badu

七堵 Qidu

百福 Baifu

五堵 Wudu

汐止 Xizhi

汐科 Xike

南港 Nangang

松山 Songshan

臺北 Taipei

萬華 Wanhua

板橋 Banqiao

火車區間的服務時間表

往基隆 Keelung - 苗栗 Miaoli 方向的時間表

星期日	05:29 - 20:55
星期一	05:29 - 20:55
星期二	05:29 - 20:55
星期三	05:29 - 20:55
星期四	05:29 - 20:55
星期五	05:29 - 20:55
星期六	05:29 - 20:55

火車區間的資訊

方向: 基隆 Keelung - 苗栗 Miaoli

站點數量: 38

行車時間: 307 分

途經車站:

浮洲 Fuzhou

樹林 Shulin

南樹林 South Shulin

山佳 Shanjia

鶯歌 Yingge

桃園 Taoyuan

內壢 Neili

中壢 Zhongli_Taoyuan

埔心 Puxin

楊梅 Yangmei

富岡 Fugang

新富 Xinfu

北湖 Beihu

湖口 Hukou

新豐 Xinfeng

竹北 Zhubei

北新竹 North Hsinchu

新竹 Hsinchu

三姓橋 Sanxingqiao

香山 Xiangshan

崎頂 Qiding

竹南 Zhunan

造橋 Zaoqiao

豐富 Fengfu

苗栗 Miaoli



方向: 大甲 Dajia - 彰化 Changhua

8 站

[查看服務時間表](#)

大甲 Dajia

臺中港 Taichung Port

清水 Qingshui

沙鹿 Shalu

火車區間的服務時間表

往大甲 Dajia - 彰化 Changhua 方向的時間表

星期日	05:01
星期一	05:01
星期二	05:01
星期三	05:01
星期四	05:01
星期五	05:01

龍井 Longjing

大肚 Dadu

追分 Zhuifen

彰化 Changhua

星期六

05:01

火車區間的資訊

方向: 大甲 Dajia - 彰化 Changhua

站點數量: 8

行車時間: 41 分

途經車站:



方向: 大甲 Dajia - 新竹 Hsinchu

15 站

[查看服務時間表](#)

大甲 Dajia

日南 Rinan

苑裡 Yuanli

通霄 Tongxiao

新埔 Xinpu

白沙屯 Baishatun

龍港 Longgang

後龍 Houlong

大山 Dashan

談文 Tanwen

竹南 Zhunan

火車區間的服務時間表

往大甲 Dajia - 新竹 Hsinchu 方向的時間表

星期日	05:00
星期一	05:00
星期二	05:00
星期三	05:00
星期四	05:00
星期五	05:00
星期六	05:00

火車區間的資訊

方向: 大甲 Dajia - 新竹 Hsinchu

站點數量: 15

行車時間: 77 分

途經車站:

崎頂 Qiding

香山 Xiangshan

三姓橋 Sanxingqiao

新竹 Hsinchu



方向: 大甲 Dajia - 苗栗 Miaoli

26 站

[查看服務時間表](#)

大甲 Dajia

臺中港 Taichung Port

清水 Qingshui

沙鹿 Shalu

龍井 Longjing

大肚 Dadu

追分 Zhuifen

成功 Chenggong

新烏日 Xinwuri

烏日 Wuri

大慶 Daqing

五權 Wuquan

臺中 Taichung

精武 Jingwu

太原 Taiyuan

松竹 Songzhu

頭家厝 Toujiacuo

潭子 Tanzi

火車區間的服務時間表

往大甲 Dajia - 苗栗 Miaoli 方向的時間表

星期日	14:38
星期一	14:38
星期二	14:38
星期三	14:38
星期四	14:38
星期五	14:38
星期六	14:38

火車區間的資訊

方向: 大甲 Dajia - 苗栗 Miaoli

站點數量: 26

行車時間: 132 分

途經車站:

栗林 Lilin

豐原 Fengyuan

后里 Houli

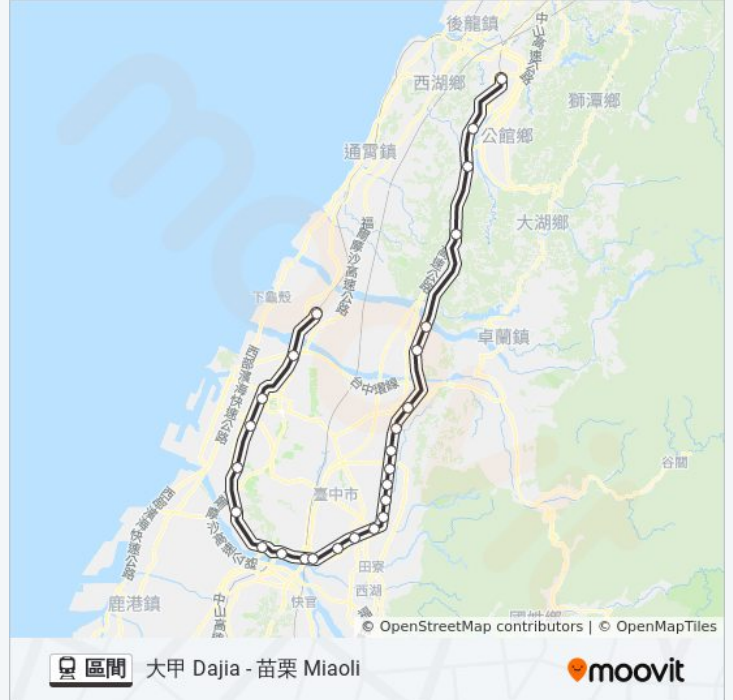
泰安 Tai'An

三義 Sanyi

銅鑼 Tongluo

南勢 Nanshi

苗栗 Miaoli



方向: 大甲 Dajia - 豐原 Fengyuan

20 站

[查看服務時間表](#)

大甲 Dajia

臺中港 Taichung Port

清水 Qingshui

沙鹿 Shalu

龍井 Longjing

大肚 Dadu

追分 Zhuifen

成功 Chenggong

新烏日 Xinwuri

烏日 Wuri

大慶 Daqing

五權 Wuquan

臺中 Taichung

精武 Jingwu

太原 Taiyuan

松竹 Songzhu

頭家厝 Toujiacuo

潭子 Tanzi

火車區間的服務時間表

往大甲 Dajia - 豐原 Fengyuan 方向的時間表

星期日	05:38 - 18:25
星期一	05:38 - 18:25
星期二	05:38 - 18:25
星期三	05:38 - 18:25
星期四	05:38 - 18:25
星期五	05:38 - 18:25
星期六	05:38 - 18:25

火車區間的資訊

方向: 大甲 Dajia - 豐原 Fengyuan

站點數量: 20

行車時間: 89 分

途經車站:

栗林 Lilin

豐原 Fengyuan



方向: 宜蘭 Yilan - 北湖 Beihu

43 站

[查看服務時間表](#)

宜蘭 Yilan

四城 Sicheng

礁溪 Jiaoxi

頂埔 Dingpu

頭城 Toucheng

外澳 Wai'Ao

龜山 Guishan

大溪 Daxi

大里 Dali

石城 Shicheng

福隆 Fulong

貢寮 Gongliao

雙溪 Shuangxi

牡丹 Mudan

三貂嶺 Sandiaoling

猴硐 Houtong

瑞芳 Ruifang

四腳亭 Sijiaoting

火車區間的服務時間表

往宜蘭 Yilan - 北湖 Beihu 方向的時間表

星期日	04:45 - 19:59
星期一	04:45 - 19:59
星期二	04:45 - 19:59
星期三	04:45 - 19:59
星期四	04:45 - 19:59
星期五	04:45 - 19:59
星期六	04:45 - 19:59

火車區間的資訊

方向: 宜蘭 Yilan - 北湖 Beihu

站點數量: 43

行車時間: 212 分

途經車站:

暖暖 Nuannuan

八堵 Badu

七堵 Qidu

百福 Baifu

五堵 Wudu

汐止 Xizhi

汐科 Xike

南港 Nangang

松山 Songshan

臺北 Taipei

萬華 Wanhua

板橋 Banqiao

浮洲 Fuzhou

樹林 Shulin

南樹林 South Shulin

山佳 Shanjia

鶯歌 Yingge

桃園 Taoyuan

內壢 Neili

中壢 Zhongli_Taoyuan

埔心 Puxin

楊梅 Yangmei

富岡 Fugang

新富 Xinfu

北湖 Beihu



方向: 宜蘭 Yilan - 花蓮 Hualien

17 站

[查看服務時間表](#)

宜蘭 Yilan

二結 Erjie

中里 Zhongli_Yilan

羅東 Luodong

火車區間的服務時間表

往宜蘭 Yilan - 花蓮 Hualien 方向的時間表

星期日	05:20 - 19:44
星期一	05:20 - 19:44
星期二	05:20 - 19:44
星期三	05:20 - 19:44
星期四	05:20 - 19:44
星期五	05:20 - 19:44

冬山 Dongshan

蘇澳新 Su'Aoxin

永樂 Yongle

東澳 Dong'ao

南澳 Nan'ao

武塔 Wuta

漢本 Hanben

和平 Heping

和仁 Heren

新城 Xincheng

景美 Jingmei

北埔 Beipu

花蓮 Hualien

星期六

05:20 - 19:44

火車區間的資訊

方向: 宜蘭 Yilan - 花蓮 Hualien

站點數量: 17

行車時間: 107 分

途經車站:



方向: 宜蘭 Yilan - 蘇澳 Su'ao

7 站

[查看服務時間表](#)

宜蘭 Yilan

二結 Erjie

中里 Zhongli_Yilan

羅東 Luodong

冬山 Dongshan

蘇澳新 Su'Aoxin

蘇澳 Su'ao

火車區間的服務時間表

往宜蘭 Yilan - 蘇澳 Su'ao 方向的時間表

星期日	06:04
星期一	06:04
星期二	06:04
星期三	06:04
星期四	06:04
星期五	06:04
星期六	06:04

火車區間的資訊

方向: 宜蘭 Yilan - 蘇澳 Su'ao

站點數量: 7

行車時間: 29 分

途經車站:



方向: 屏東 Pingtung - 善化 Shanhua

29 站

[查看服務時間表](#)

屏東 Pingtung
 六塊厝 Liukuaicuo
 九曲堂 Jiuqutang
 後庄 Houzhuang
 鳳山 Fongshan
 正義 Zhengyi
 科工館 Science And Technology Museum
 民族 Minzu
 高雄 Kaohsiung
 三塊厝 Sankuaicuo
 鼓山 Gushan
 美術館 Museum Of Fine Arts
 內惟 Neiwei
 左營 Zuoying
 新左營 Xinzuoqing
 楠梓 Nanzi
 橋頭火車站 Ciaotou Station
 岡山 Gangshan

火車區間的服務時間表

往屏東 Pingtung - 善化 Shanhua 方向的時間表

星期日	19:17
星期一	19:17
星期二	19:17
星期三	19:17
星期四	19:17
星期五	19:17
星期六	19:17

火車區間的資訊

方向: 屏東 Pingtung - 善化 Shanhua

站點數量: 29

行車時間: 125 分

途經車站:

路竹 Luzhu

大湖 Dahu

中洲 Zhongzhou

仁德 Rende

保安 Bao'An

臺南 Tainan

大橋 Daqiao

永康 Yongkang

新市 Xinshi

南科 Nanke

善化 Shanhua



方向: 屏東 Pingtung - 嘉義 Chiayi

38 站

[查看服務時間表](#)

屏東 Pingtung

六塊厝 Liukuaicuo

九曲堂 Jiuqutang

後庄 Houzhuang

鳳山 Fongshan

正義 Zhengyi

科工館 Science And Technology Museum

民族 Minzu

高雄 Kaohsiung

三塊厝 Sankuaicuo

鼓山 Gushan

美術館 Museum Of Fine Arts

內惟 Neiwei

左營 Zuoying

新左營 Xinzuoqing

楠梓 Nanzi

橋頭火車站 Ciaotou Station

岡山 Gangshan

火車區間的服務時間表

往屏東 Pingtung - 嘉義 Chiayi 方向的時間表

星期日	05:00
星期一	05:00
星期二	05:00
星期三	05:00
星期四	05:00
星期五	05:00
星期六	05:00

火車區間的資訊

方向: 屏東 Pingtung - 嘉義 Chiayi

站點數量: 38

行車時間: 158 分

途經車站:

路竹 Luzhu

大湖 Dahu

中洲 Zhongzhou

仁德 Rende

保安 Bao'An

臺南 Tainan

大橋 Daqiao

永康 Yongkang

新市 Xinshi

南科 Nanke

善化 Shanhua

拔林 Balin

隆田 Longtian

林鳳營 Linfengying

柳營 Liuying

新營 Xinying

後壁 Houbi

南靖 Nanjing

水上 Shuishang

嘉義 Chiayi



方向: 屏東 Pingtung - 新左營 Xinzuoqing

15 站

[查看服務時間表](#)

屏東 Pingtung

六塊厝 Liukuaicuo

九曲堂 Jiuqutang

後庄 Houzhuang

鳳山 Fongshan

正義 Zhengyi

科工館 Science And Technology Museum

民族 Minzu

高雄 Kaohsiung

火車區間的服務時間表

往屏東 Pingtung - 新左營 Xinzuoqing 方向的時間表

星期日	10:51
星期一	10:51
星期二	10:51
星期三	10:51
星期四	10:51
星期五	10:51
星期六	10:51

火車區間的資訊

方向: 屏東 Pingtung - 新左營 Xinzuoqing

站點數量: 15

三塊厝 Sankuaicuo

鼓山 Gushan

美術館 Museum Of Fine Arts

內惟 Neiwei

左營 Zuoying

新左營 Xinzuoying

方向: 屏東 Pingtung - 新竹 Hsinchu

80 站

[查看服務時間表](#)

屏東 Pingtung

六塊厝 Liukuaicuo

九曲堂 Jiuqutang

後庄 Houzhuang

鳳山 Fongshan

正義 Zhengyi

科工館 Science And Technology Museum

民族 Minzu

高雄 Kaohsiung

三塊厝 Sankuaicuo

鼓山 Gushan

美術館 Museum Of Fine Arts

內惟 Neiwei

左營 Zuoying

新左營 Xinzuoying

楠梓 Nanzi

橋頭火車站 Ciaotou Station

岡山 Gangshan

路竹 Luzhu

大湖 Dahu

中洲 Zhongzhou

仁德 Rende

保安 Bao'An

行車時間: 44 分

途經車站:



火車區間的服務時間表

往屏東 Pingtung - 新竹 Hsinchu 方向的時間表

星期日	17:11
星期一	17:11
星期二	17:11
星期三	17:11
星期四	17:11
星期五	17:11
星期六	17:11

火車區間的資訊

方向: 屏東 Pingtung - 新竹 Hsinchu

站點數量: 80

行車時間: 401 分

途經車站:



臺南 Tainan

大橋 Daqiao

永康 Yongkang

新市 Xinshi

南科 Nanke

善化 Shanhua

拔林 Balin

隆田 Longtian

林鳳營 Linfengying

柳營 Liuying

新營 Xinying

後壁 Houbi

南靖 Nanjing

水上 Shuishang

嘉義 Chiayi

嘉北 Jiabei

民雄 Minxiong

大林 Dalin

石龜 Shigui

斗南 Dounan

斗六 Douliu

石榴 Shiliu

林內 Linnei

二水 Ershui

田中 Tianzhong

社頭 Shetou

永靖 Yongjing

員林 Yuanlin

大村 Dacun

花壇 Huatan

彰化 Changhua

成功 Chenggong

新烏日 Xinwuri

烏日 Wuri

大慶 Daqing

五權 Wuquan

臺中 Taichung

精武 Jingwu

太原 Taiyuan

松竹 Songzhu

頭家厝 Toujiacuo

潭子 Tanzi

栗林 Lilin

豐原 Fengyuan

后里 Houli

泰安 Tai'An

三義 Sanyi

銅鑼 Tongluo

南勢 Nanshi

苗栗 Miaoli

豐富 Fengfu

造橋 Zaoqiao

竹南 Zhunan

崎頂 Qiding

香山 Xiangshan

三姓橋 Sanxingqiao

新竹 Hsinchu

方向: 彰化 Changhua - 北湖 Beihu

27 站

[查看服務時間表](#)

彰化 Changhua

追分 Zhuifen

大肚 Dadu

龍井 Longjing

沙鹿 Shalu

火車區間的服務時間表

往彰化 Changhua - 北湖 Beihu 方向的時間表

星期日 05:04 - 13:50

星期一 05:04 - 13:50

星期二 05:04 - 13:50

星期三 05:04 - 13:50

星期四 05:04 - 13:50

星期五 05:04 - 13:50

星期六 05:04 - 13:50

清水 Qingshui

臺中港 Taichung Port

大甲 Dajia

日南 Rinan

苑裡 Yuanli

通霄 Tongxiao

新埔 Xinpu

白沙屯 Baishatun

龍港 Longgang

後龍 Houlong

大山 Dashan

談文 Tanwen

竹南 Zhunan

崎頂 Qiding

香山 Xiangshan

三姓橋 Sanxingqiao

新竹 Hsinchu

北新竹 North Hsinchu

竹北 Zhubei

新豐 Xinfeng

湖口 Hukou

北湖 Beihu

火車區間的資訊

方向: 彰化 Changhua - 北湖 Beihu

站點數量: 27

行車時間: 277 分

途經車站:



方向: 彰化 Changhua - 后里 Houli

15 站

[查看服務時間表](#)

彰化 Changhua

成功 Chenggong

新烏日 Xinwuri

烏日 Wuri

大慶 Daqing

五權 Wuquan

臺中 Taichung

火車區間的服務時間表

往彰化 Changhua - 后里 Houli 方向的時間表

星期日	06:02
星期一	06:02
星期二	06:02
星期三	06:02
星期四	06:02
星期五	06:02
星期六	06:02

精武 Jingwu

太原 Taiyuan

松竹 Songzhu

頭家厝 Toujiacuo

潭子 Tanzi

栗林 Lilin

豐原 Fengyuan

后里 Houli

火車區間的資訊

方向: 彰化 Changhua - 后里 Houli

站點數量: 15

行車時間: 61 分

途經車站:



方向: 彰化 Changhua - 基隆 Keelung

57 站

[查看服務時間表](#)

彰化 Changhua

成功 Chenggong

新烏日 Xinwuri

烏日 Wuri

大慶 Daqing

五權 Wuquan

臺中 Taichung

精武 Jingwu

太原 Taiyuan

松竹 Songzhu

頭家厝 Toujiacuo

潭子 Tanzi

栗林 Lilin

豐原 Fengyuan

火車區間的服務時間表

往彰化 Changhua - 基隆 Keelung 方向的時間表

星期日	05:00
星期一	05:00
星期二	05:00
星期三	05:00
星期四	05:00
星期五	05:00
星期六	05:00

火車區間的資訊

方向: 彰化 Changhua - 基隆 Keelung

站點數量: 57

行車時間: 380 分

途經車站:

松山 Songshan

南港 Nangang

汐科 Xike

汐止 Xizhi

五堵 Wudu

百福 Baifu

七堵 Qidu

八堵 Badu

三坑 Sankeng

基隆 Keelung

方向: 彰化 Changhua - 大甲 Dajia

8 站

[查看服務時間表](#)

彰化 Changhua

追分 Zhuifen

大肚 Dadu

龍井 Longjing

沙鹿 Shalu

清水 Qingshui

臺中港 Taichung Port

大甲 Dajia

火車區間的服務時間表

往彰化 Changhua - 大甲 Dajia方向的時間表

星期日	22:57
星期一	22:57
星期二	22:57
星期三	22:57
星期四	22:57
星期五	22:57
星期六	22:57

火車區間的資訊

方向: 彰化 Changhua - 大甲 Dajia

站點數量: 8

行車時間: 43 分

途經車站:



方向: 彰化 Changhua - 新營 Xinying

21 站

[查看服務時間表](#)

彰化 Changhua
 花壇 Huatan
 大村 Dacun
 員林 Yuanlin
 永靖 Yongjing
 社頭 Shetou
 田中 Tianzhong
 二水 Ershui
 林內 Linnei
 石榴 Shiliu
 斗六 Douliu
 斗南 Dounan
 石龜 Shigui
 大林 Dalin
 民雄 Minxiong
 嘉北 Jiabei
 嘉義 Chiayi
 水上 Shuishang

火車區間的服務時間表

往彰化 Changhua - 新營 Xinying 方向的時間表

星期日	05:45
星期一	05:45
星期二	05:45
星期三	05:45
星期四	05:45
星期五	05:45
星期六	05:45

火車區間的資訊

方向: 彰化 Changhua - 新營 Xinying

站點數量: 21

行車時間: 119 分

途經車站:

南靖 Nanjing

後壁 Houbi

新營 Xinying



方向: 彰化 Changhua - 新竹 Hsinchu

22 站

[查看服務時間表](#)

彰化 Changhua

追分 Zhuifen

大肚 Dadu

龍井 Longjing

沙鹿 Shalu

清水 Qingshui

臺中港 Taichung Port

大甲 Dajia

日南 Rinan

苑裡 Yuanli

通霄 Tongxiao

新埔 Xinpu

白沙屯 Baishatun

龍港 Longgang

後龍 Houlong

大山 Dashan

談文 Tanwen

竹南 Zhunan

火車區間的服務時間表

往彰化 Changhua - 新竹 Hsinchu 方向的時間表

星期日	06:09 - 22:04
星期一	06:09 - 22:04
星期二	06:09 - 22:04
星期三	06:09 - 22:04
星期四	06:09 - 22:04
星期五	06:09 - 22:04
星期六	06:09 - 22:04

火車區間的資訊

方向: 彰化 Changhua - 新竹 Hsinchu

站點數量: 22

行車時間: 122 分

途經車站:

崎頂 Qiding

香山 Xiangshan

三姓橋 Sanxingqiao

新竹 Hsinchu



方向: 彰化 Changhua - 潮州 Chaozhou

59 站

[查看服務時間表](#)

彰化 Changhua

花壇 Huatan

大村 Dacun

員林 Yuanlin

永靖 Yongjing

社頭 Shetou

田中 Tianzhong

二水 Ershui

林內 Linnei

石榴 Shiliu

斗六 Douliu

斗南 Dounan

石龜 Shigui

大林 Dalin

民雄 Minxiong

嘉北 Jiabei

嘉義 Chiayi

水上 Shuishang

火車區間的服務時間表

往彰化 Changhua - 潮州 Chaozhou 方向的時間表

星期日	05:01
星期一	05:01
星期二	05:01
星期三	05:01
星期四	05:01
星期五	05:01
星期六	05:01

火車區間的資訊

方向: 彰化 Changhua - 潮州 Chaozhou

站點數量: 59

行車時間: 271 分

途經車站:

南靖 Nanjing

後壁 Houbi

新營 Xinying

柳營 Liuying

林鳳營 Linfengying

隆田 Longtian

拔林 Balin

善化 Shanhua

南科 Nanke

新市 Xinshi

永康 Yongkang

大橋 Daqiao

臺南 Tainan

保安 Bao'An

仁德 Rende

中洲 Zhongzhou

大湖 Dahu

路竹 Luzhu

岡山 Gangshan

橋頭火車站 Ciaotou Station

楠梓 Nanzi

新左營 Xinzuoqing

左營 Zuoying

內惟 Neiwei

美術館 Museum Of Fine Arts

鼓山 Gushan

三塊厝 Sankuaicuo

高雄 Kaohsiung

民族 Minzu

科工館 Science And Technology Museum

正義 Zhengyi

鳳山 Fongshan

後庄 Houzhuang



九曲堂 Jiuqutang

六塊厝 Liukuaicuo

屏東 Pingtung

歸來 Guilai

麟洛 Linluo

西勢 Xishi

竹田 Zhutian

潮州 Chaozhou

方向: 彰化 Changhua - 竹北 Zhubei

24 站

[查看服務時間表](#)

彰化 Changhua

追分 Zhuifen

大肚 Dadu

龍井 Longjing

沙鹿 Shalu

清水 Qingshui

臺中港 Taichung Port

大甲 Dajia

日南 Rinan

苑裡 Yuanli

通霄 Tongxiao

新埔 Xinpu

白沙屯 Baishatun

龍港 Longgang

後龍 Houlong

大山 Dashan

談文 Tanwen

竹南 Zhunan

崎頂 Qiding

香山 Xiangshan

三姓橋 Sanxingqiao

火車區間的服務時間表

往彰化 Changhua - 竹北 Zhubei 方向的時間表

星期日	18:56
星期一	18:56
星期二	18:56
星期三	18:56
星期四	18:56
星期五	18:56
星期六	18:56

火車區間的資訊

方向: 彰化 Changhua - 竹北 Zhubei

站點數量: 24

行車時間: 239 分

途經車站:

新竹 Hsinchu

北新竹 North Hsinchu

竹北 Zhubei



方向: 彰化 Changhua - 竹南 Zhunan

18 站

[查看服務時間表](#)

彰化 Changhua

追分 Zhuifen

大肚 Dadu

龍井 Longjing

沙鹿 Shalu

清水 Qingshui

臺中港 Taichung Port

大甲 Dajia

日南 Rinan

苑裡 Yuanli

通霄 Tongxiao

新埔 Xinpu

白沙屯 Baishatun

龍港 Longgang

後龍 Houlong

大山 Dashan

談文 Tanwen

竹南 Zhunan

火車區間的服務時間表

往彰化 Changhua - 竹南 Zhunan 方向的時間表

星期日	10:23 - 11:58
星期一	10:23 - 11:58
星期二	10:23 - 11:58
星期三	10:23 - 11:58
星期四	10:23 - 11:58
星期五	10:23 - 11:58
星期六	10:23 - 11:58

火車區間的資訊

方向: 彰化 Changhua - 竹南 Zhunan

站點數量: 18

行車時間: 102 分

途經車站:



方向: 彰化 Changhua - 臺中 Taichung

7 站

[查看服務時間表](#)

彰化 Changhua
成功 Chenggong
新烏日 Xinwuri
烏日 Wuri
大慶 Daqing
五權 Wuquan
臺中 Taichung

火車區間的服務時間表

往彰化 Changhua - 臺中 Taichung 方向的時間表

星期日	05:44 - 18:24
星期一	05:44 - 18:24
星期二	05:44 - 18:24
星期三	05:44 - 18:24
星期四	05:44 - 18:24
星期五	05:44 - 18:24
星期六	05:44 - 18:24

火車區間的資訊

方向: 彰化 Changhua - 臺中 Taichung

站點數量: 7

行車時間: 24 分

途經車站:



方向: 彰化 Changhua - 豐原 Fengyuan

14 站

[查看服務時間表](#)

彰化 Changhua
成功 Chenggong
新烏日 Xinwuri
烏日 Wuri
大慶 Daqing
五權 Wuquan
臺中 Taichung
精武 Jingwu
太原 Taiyuan
松竹 Songzhu
頭家厝 Toujiacuo
潭子 Tanzi
栗林 Lilin
豐原 Fengyuan

火車區間的服務時間表

往彰化 Changhua - 豐原 Fengyuan 方向的時間表

星期日	13:03
星期一	13:03
星期二	13:03
星期三	13:03
星期四	13:03
星期五	13:03
星期六	13:03

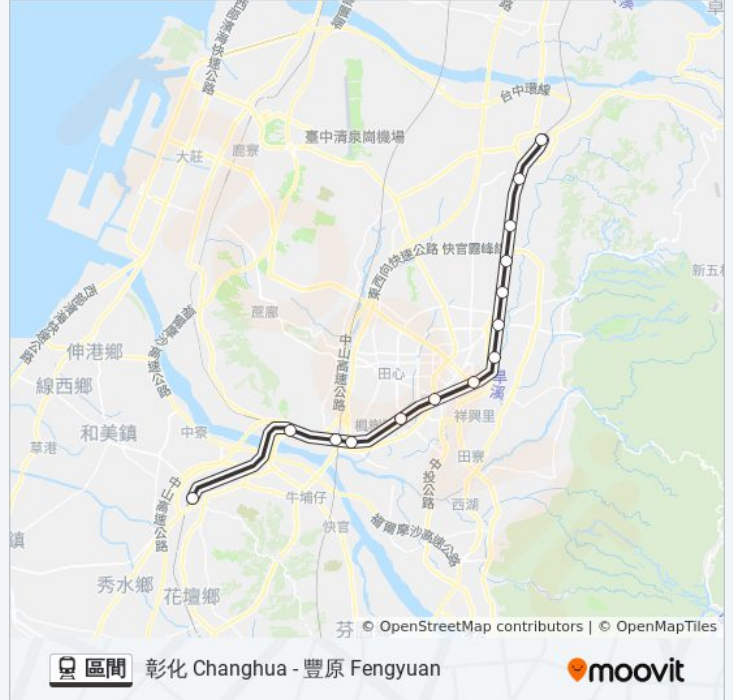
火車區間的資訊

方向: 彰化 Changhua - 豐原 Fengyuan

站點數量: 14

行車時間: 47 分

途經車站:



方向: 斗六 Douliu - 潮州 Chaozhou

49 站

[查看服務時間表](#)

- 斗六 Douliu
- 斗南 Dounan
- 石龜 Shigui
- 大林 Dalin
- 民雄 Minxiong
- 嘉北 Jiabei
- 嘉義 Chiayi
- 水上 Shuishang
- 南靖 Nanjing
- 後壁 Houbi
- 新營 Xinying
- 柳營 Liuying
- 林鳳營 Linfengying
- 隆田 Longtian
- 拔林 Balin
- 善化 Shanhua
- 南科 Nanke
- 新市 Xinshi

火車區間的服務時間表

往斗六 Douliu - 潮州 Chaozhou 方向的時間表

星期日	15:36
星期一	15:36
星期二	15:36
星期三	15:36
星期四	15:36
星期五	15:36
星期六	15:36

火車區間的資訊

方向: 斗六 Douliu - 潮州 Chaozhou

站點數量: 49

行車時間: 241 分

途經車站:

永康 Yongkang

大橋 Daqiao

臺南 Tainan

保安 Bao'An

仁德 Rende

中洲 Zhongzhou

大湖 Dahu

路竹 Luzhu

岡山 Gangshan

橋頭火車站 Ciaotou Station

楠梓 Nanzi

新左營 Xinzuoqing

左營 Zuoying

內惟 Neiwei

美術館 Museum Of Fine Arts

鼓山 Gushan

三塊厝 Sankuaicuo

高雄 Kaohsiung

民族 Minzu

科工館 Science And Technology Museum

正義 Zhengyi

鳳山 Fongshan

後庄 Houzhuang

九曲堂 Jiuqutang

六塊厝 Liukuaicuo

屏東 Pingtung

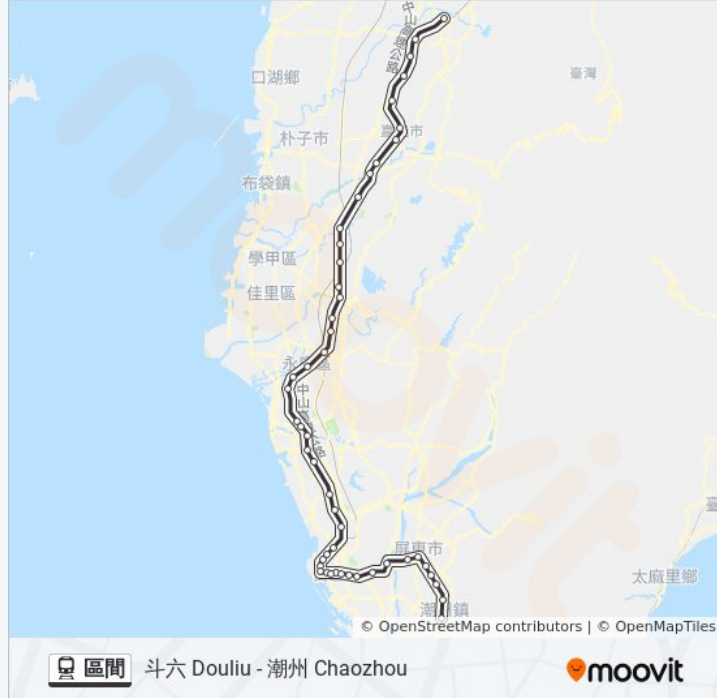
歸來 Guilai

麟洛 Linluo

西勢 Xishi

竹田 Zhutian

潮州 Chaozhou



區間 斗六 Douliu - 潮州 Chaozhou

moovit

方向: 斗六 Douliu - 豐原 Fengyuan

火車區間的服務時間表

24 站

[查看服務時間表](#)

- 斗六 Douliu
- 石榴 Shiliu
- 林內 Linnei
- 二水 Ershui
- 田中 Tianzhong
- 社頭 Shetou
- 永靖 Yongjing
- 員林 Yuanlin
- 大村 Dacun
- 花壇 Huatan
- 彰化 Changhua
- 成功 Chenggong
- 新烏日 Xinwuri
- 烏日 Wuri
- 大慶 Daqing
- 五權 Wuquan
- 臺中 Taichung
- 精武 Jingwu
- 太原 Taiyuan
- 松竹 Songzhu
- 頭家厝 Toujiacuo
- 潭子 Tanzi
- 栗林 Lilin
- 豐原 Fengyuan

方向: 新左營 Xinzuoqing - 屏東 Pingtung

15 站

[查看服務時間表](#)

- 新左營 Xinzuoqing
- 左營 Zuoying
- 內惟 Neiwei

往斗六 Douliu - 豐原 Fengyuan 方向的時間表

星期日	19:31
星期一	19:31
星期二	19:31
星期三	19:31
星期四	19:31
星期五	19:31
星期六	19:31

火車區間的資訊

方向: 斗六 Douliu - 豐原 Fengyuan

站點數量: 24

行車時間: 103 分

途經車站:



火車區間的服務時間表

往新左營 Xinzuoqing - 屏東 Pingtung 方向的時間表

星期日	09:31 - 18:09
星期一	09:31 - 18:09
星期二	09:31 - 18:09
星期三	09:31 - 18:09
星期四	09:31 - 18:09

美術館 Museum Of Fine Arts

鼓山 Gushan

三塊厝 Sankuaicuo

高雄 Kaohsiung

民族 Minzu

科工館 Science And Technology Museum

正義 Zhengyi

鳳山 Fongshan

後庄 Houzhuang

九曲堂 Jiuqutang

六塊厝 Liukuaicuo

屏東 Pingtung

星期五

09:31 - 18:09

星期六

09:31 - 18:09

火車區間的資訊

方向: 新左營 Xinzuooying - 屏東 Pingtung

站點數量: 15

行車時間: 46 分

途經車站:



方向: 新左營 Xinzuooying - 枋寮 Fangliao

27 站

[查看服務時間表](#)

新左營 Xinzuooying

左營 Zuoying

內惟 Neiwei

美術館 Museum Of Fine Arts

鼓山 Gushan

三塊厝 Sankuaicuo

高雄 Kaohsiung

民族 Minzu

科工館 Science And Technology Museum

正義 Zhengyi

火車區間的服務時間表

往新左營 Xinzuooying - 枋寮 Fangliao 方向的時間表

星期日	05:28 - 18:30
星期一	05:28 - 18:30
星期二	05:28 - 18:30
星期三	05:28 - 18:30
星期四	05:28 - 18:30
星期五	05:28 - 18:30
星期六	05:28 - 18:30

火車區間的資訊

方向: 新左營 Xinzuooying - 枋寮 Fangliao

站點數量: 27

行車時間: 112 分

途經車站:

鳳山 Fongshan
後庄 Houzhuang
九曲堂 Jiuqutang
六塊厝 Liukuaicuo
屏東 Pingtung
歸來 Guilai
麟洛 Linluo
西勢 Xishi
竹田 Zhutian
潮州 Chaozhou
崁頂 Kanding
南州 Nanzhou
鎮安 Zhen'An
林邊 Linbian
佳冬 Jiadong
東海 Donghai
枋寮 Fangliao



方向: 新左營 Xinzuoing - 潮州 Chaozhou

20 站

[查看服務時間表](#)

新左營 Xinzuoing
左營 Zuoying
內惟 Neiwei
美術館 Museum Of Fine Arts
鼓山 Gushan
三塊厝 Sankuaicuo
高雄 Kaohsiung
民族 Minzu
科工館 Science And Technology Museum
正義 Zhengyi
鳳山 Fongshan
後庄 Houzhuang

火車區間的服務時間表

往新左營 Xinzuoing - 潮州 Chaozhou 方向的時間表

星期日	12:01
星期一	12:01
星期二	12:01
星期三	12:01
星期四	12:01
星期五	12:01
星期六	12:01

火車區間的資訊

方向: 新左營 Xinzuoing - 潮州 Chaozhou

站點數量: 20

行車時間: 66 分

途經車站:

九曲堂 Jiuqutang

六塊厝 Liukuaicuo

屏東 Pingtung

歸來 Guilai

麟洛 Linluo

西勢 Xishi

竹田 Zhutian

潮州 Chaozhou



方向: 新烏日 Xinwuri - 苗栗 Miaoli

18 站

[查看服務時間表](#)

新烏日 Xinwuri

烏日 Wuri

大慶 Daqing

五權 Wuquan

臺中 Taichung

精武 Jingwu

太原 Taiyuan

松竹 Songzhu

頭家厝 Toujiacuo

潭子 Tanzi

栗林 Lilin

豐原 Fengyuan

后里 Houli

泰安 Tai'An

三義 Sanyi

銅鑼 Tongluo

南勢 Nanshi

苗栗 Miaoli

火車區間的服務時間表

往新烏日 Xinwuri - 苗栗 Miaoli 方向的時間表

星期日	20:39
星期一	20:39
星期二	20:39
星期三	20:39
星期四	20:39
星期五	20:39
星期六	20:39

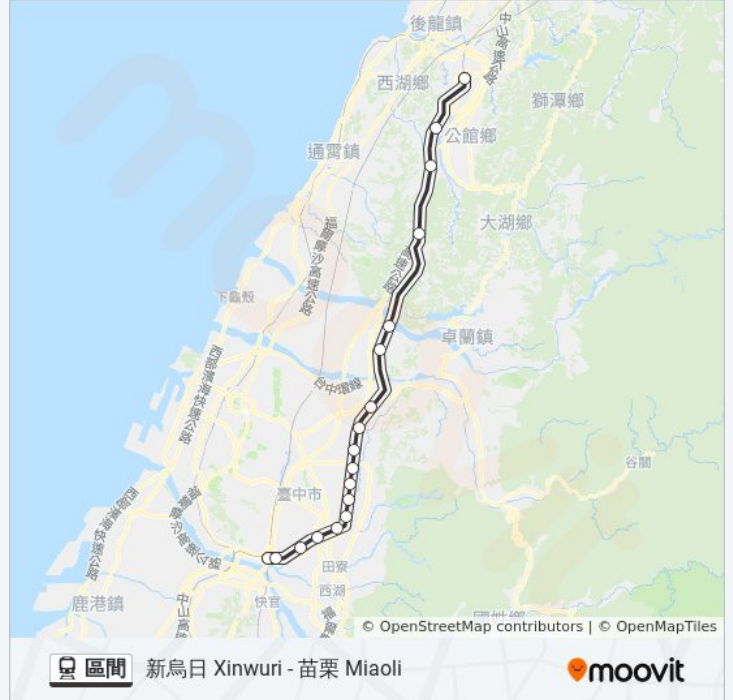
火車區間的資訊

方向: 新烏日 Xinwuri - 苗栗 Miaoli

站點數量: 18

行車時間: 77 分

途經車站:



方向: 新營 Xinying - 后里 Houli

35 站

[查看服務時間表](#)

- 新營 Xinying
- 後壁 Houbi
- 南靖 Nanjing
- 水上 Shuishang
- 嘉義 Chiayi
- 嘉北 Jiabei
- 民雄 Minxiong
- 大林 Dalin
- 石龜 Shigui
- 斗南 Dounan
- 斗六 Douliu
- 石榴 Shiliu
- 林內 Linnei
- 二水 Ershui
- 田中 Tianzhong
- 社頭 Shetou
- 永靖 Yongjing
- 員林 Yuanlin

火車區間的服務時間表

往新營 Xinying - 后里 Houli 方向的時間表

星期日	05:32
星期一	05:32
星期二	05:32
星期三	05:32
星期四	05:32
星期五	05:32
星期六	05:32

火車區間的資訊

方向: 新營 Xinying - 后里 Houli

站點數量: 35

行車時間: 174 分

途經車站:

大村 Dacun

花壇 Huatan

彰化 Changhua

成功 Chenggong

新烏日 Xinwuri

烏日 Wuri

大慶 Daqing

五權 Wuquan

臺中 Taichung

精武 Jingwu

太原 Taiyuan

松竹 Songzhu

頭家厝 Toujiacuo

潭子 Tanzi

栗林 Lilin

豐原 Fengyuan

后里 Houli



方向: 新營 Xinying - 潮州 Chaozhou

39 站

[查看服務時間表](#)

新營 Xinying

柳營 Liuying

林鳳營 Linfengying

隆田 Longtian

拔林 Balin

善化 Shanhua

南科 Nanke

新市 Xinshi

永康 Yongkang

大橋 Daqiao

臺南 Tainan

保安 Bao'An

火車區間的服務時間表

往新營 Xinying - 潮州 Chaozhou 方向的時間表

星期日	05:02
星期一	05:02
星期二	05:02
星期三	05:02
星期四	05:02
星期五	05:02
星期六	05:02

火車區間的資訊

方向: 新營 Xinying - 潮州 Chaozhou

站點數量: 39

行車時間: 159 分

途經車站:

仁德 Rende

中洲 Zhongzhou

大湖 Dahu

路竹 Luzhu

岡山 Gangshan

橋頭火車站 Ciaotou Station

楠梓 Nanzi

新左營 Xinzuoqing

左營 Zuoying

內惟 Neiwei

美術館 Museum Of Fine Arts

鼓山 Gushan

三塊厝 Sankuaicuo

高雄 Kaohsiung

民族 Minzu

科工館 Science And Technology Museum

正義 Zhengyi

鳳山 Fongshan

後庄 Houzhuang

九曲堂 Jiuqutang

六塊厝 Liukuaicuo

屏東 Pingtung

歸來 Guilai

麟洛 Linluo

西勢 Xishi

竹田 Zhutian

潮州 Chaozhou



區間 新營 Xinying - 潮州 Chaozhou



方向: 新營 Xinying - 瑞芳 Ruifang

78 站

[查看服務時間表](#)

新營 Xinying

後壁 Houbi

火車區間的服務時間表

往新營 Xinying - 瑞芳 Ruifang 方向的時間表

星期日	08:15
星期一	08:15
星期二	08:15
星期三	08:15

南靖 Nanjing
水上 Shuishang
嘉義 Chiayi
嘉北 Jiabei
民雄 Minxiong
大林 Dalin
石龜 Shigui
斗南 Dounan
斗六 Douliu
石榴 Shiliu
林內 Linnei
二水 Ershui
田中 Tianzhong
社頭 Shetou
永靖 Yongjing
員林 Yuanlin
大村 Dacun
花壇 Huatan
彰化 Changhua
成功 Chenggong
新烏日 Xinwuri
烏日 Wuri
大慶 Daqing
五權 Wuquan
臺中 Taichung
精武 Jingwu
太原 Taiyuan
松竹 Songzhu
頭家厝 Toujiacuo
潭子 Tanzi
栗林 Lilin
豐原 Fengyuan
后里 Houli

星期四	08:15
星期五	08:15
星期六	08:15

火車區間的資訊

方向: 新營 Xinying - 瑞芳 Ruifang

站點數量: 78

行車時間: 495 分

途經車站:



泰安 Tai'An

三義 Sanyi

銅鑼 Tongluo

南勢 Nanshi

苗栗 Miaoli

豐富 Fengfu

造橋 Zaoqiao

竹南 Zhunan

崎頂 Qiding

香山 Xiangshan

三姓橋 Sanxingqiao

新竹 Hsinchu

北新竹 North Hsinchu

竹北 Zhubei

新豐 Xinfeng

湖口 Hukou

北湖 Beihu

新富 Xinfu

富岡 Fugang

楊梅 Yangmei

埔心 Puxin

中壢 Zhongli_Taoyuan

內壢 Neili

桃園 Taoyuan

鶯歌 Yingge

山佳 Shanjia

南樹林 South Shulin

樹林 Shulin

浮洲 Fuzhou

板橋 Banqiao

萬華 Wanhua

臺北 Taipei

松山 Songshan

南港 Nangang

汐科 Xike

汐止 Xizhi

五堵 Wudu

百福 Baifu

七堵 Qidu

八堵 Badu

暖暖 Nuannuan

四腳亭 Sijiaoting

瑞芳 Ruifang

方向: 新竹 Hsinchu - 內灣 Neiwan

13 站

[查看服務時間表](#)

新竹 Hsinchu

北新竹 North Hsinchu

千甲 Qianjia

新莊 Xinzhuang

竹中 Zhuzhong

上員 Shangyuan

榮華 Ronghua

竹東 Zhudong

橫山 Hengshan

九讚頭 Jiuzantou

合興 Hexing

富貴 Fugui

內灣 Neiwan

火車區間的服務時間表

往新竹 Hsinchu - 內灣 Neiwan 方向的時間表

星期日	05:02 - 21:35
星期一	05:02 - 21:35
星期二	05:02 - 21:35
星期三	05:02 - 21:35
星期四	05:02 - 21:35
星期五	05:02 - 21:35
星期六	05:02 - 21:35

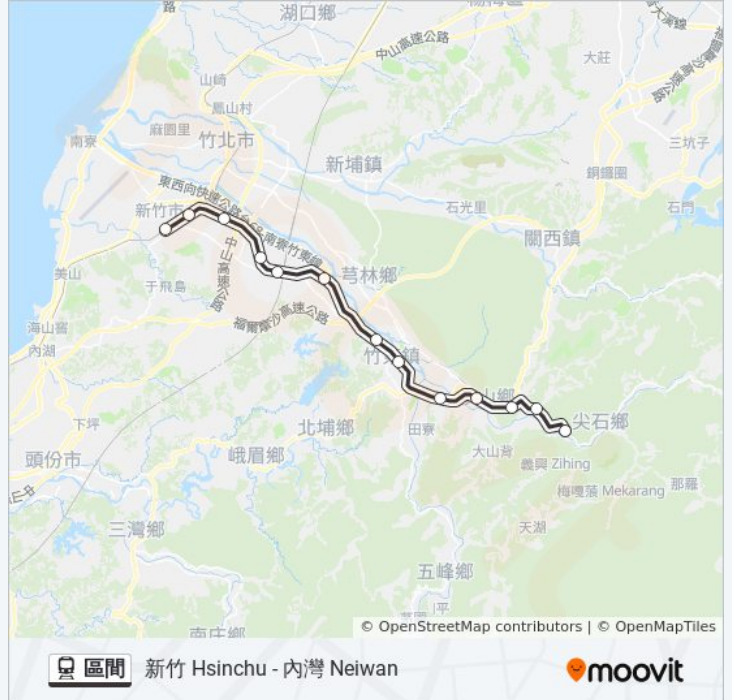
火車區間的資訊

方向: 新竹 Hsinchu - 內灣 Neiwan

站點數量: 13

行車時間: 169 分

途經車站:



方向: 新竹 Hsinchu - 六家 Liujia

6 站

[查看服務時間表](#)

新竹 Hsinchu

北新竹 North Hsinchu

千甲 Qianjia

新莊 Xinzhuang

竹中 Zhuzhong

六家 Liujia

火車區間的服務時間表

往新竹 Hsinchu - 六家 Liujia 方向的時間表

星期日	06:00 - 23:02
星期一	06:00 - 23:02
星期二	06:00 - 23:02
星期三	06:00 - 23:02
星期四	06:00 - 23:02
星期五	06:00 - 23:02
星期六	06:00 - 23:02

火車區間的資訊

方向: 新竹 Hsinchu - 六家 Liujia

站點數量: 6

行車時間: 145 分

途經車站:



方向: 新竹 Hsinchu - 南港 Nangang

23 站

[查看服務時間表](#)

- 新竹 Hsinchu
- 北新竹 North Hsinchu
- 竹北 Zhubei
- 新豐 Xinfeng
- 湖口 Hukou
- 北湖 Beihu
- 新富 Xinfu
- 富岡 Fugang
- 楊梅 Yangmei
- 埔心 Puxin
- 中壢 Zhongli_Taoyuan
- 內壢 Neili
- 桃園 Taoyuan
- 鶯歌 Yingge
- 山佳 Shanjia
- 南樹林 South Shulin
- 樹林 Shulin
- 浮洲 Fuzhou

火車區間的服務時間表

往新竹 Hsinchu - 南港 Nangang 方向的時間表

星期日	21:38
星期一	21:38
星期二	21:38
星期三	21:38
星期四	21:38
星期五	21:38
星期六	21:38

火車區間的資訊

方向: 新竹 Hsinchu - 南港 Nangang

站點數量: 23

行車時間: 183 分

途經車站:

 [火車區間的線路圖](#)

板橋 Banqiao

萬華 Wanhua

臺北 Taipei

松山 Songshan

南港 Nangang

方向: 新竹 Hsinchu - 嘉義 Chiayi

43 站

[查看服務時間表](#)

新竹 Hsinchu

三姓橋 Sanxingqiao

香山 Xiangshan

崎頂 Qiding

竹南 Zhunan

造橋 Zaoqiao

豐富 Fengfu

苗栗 Miaoli

南勢 Nanshi

銅鑼 Tongluo

三義 Sanyi

泰安 Tai'An

后里 Houli

豐原 Fengyuan

栗林 Lilin

潭子 Tanzi

頭家厝 Toujiacuo

松竹 Songzhu

太原 Taiyuan

精武 Jingwu

臺中 Taichung

五權 Wuquan

大慶 Daqing

烏日 Wuri

火車區間的服務時間表

往新竹 Hsinchu - 嘉義 Chiayi 方向的時間表

星期日	05:08
星期一	05:08
星期二	05:08
星期三	05:08
星期四	05:08
星期五	05:08
星期六	05:08

火車區間的資訊

方向: 新竹 Hsinchu - 嘉義 Chiayi

站點數量: 43

行車時間: 210 分

途經車站:



新烏日 Xinwuri

成功 Chenggong

彰化 Changhua

花壇 Huatan

大村 Dacun

員林 Yuanlin

永靖 Yongjing

社頭 Shetou

田中 Tianzhong

二水 Ershui

林內 Linnei

石榴 Shiliu

斗六 Douliu

斗南 Dounan

石龜 Shigui

大林 Dalin

民雄 Minxiong

嘉北 Jiabei

嘉義 Chiayi

方向: 新竹 Hsinchu - 基隆 Keelung

31 站

[查看服務時間表](#)

新竹 Hsinchu

北新竹 North Hsinchu

竹北 Zhubei

新豐 Xinfeng

湖口 Hukou

北湖 Beihu

新富 Xinfu

富岡 Fugang

楊梅 Yangmei

埔心 Puxin

火車區間的服務時間表

往新竹 Hsinchu - 基隆 Keelung 方向的時間表

星期日	05:01 - 20:08
星期一	05:01 - 20:08
星期二	05:01 - 20:08
星期三	05:01 - 20:08
星期四	05:01 - 20:08
星期五	05:01 - 20:08
星期六	05:01 - 20:08

火車區間的資訊

方向: 新竹 Hsinchu - 基隆 Keelung

站點數量: 31

行車時間: 252 分

途經車站:

中壢 Zhongli_Taoyuan

內壢 Neili

桃園 Taoyuan

鶯歌 Yingge

山佳 Shanjia

南樹林 South Shulin

樹林 Shulin

浮洲 Fuzhou

板橋 Banqiao

萬華 Wanhua

臺北 Taipei

松山 Songshan

南港 Nangang

汐科 Xike

汐止 Xizhi

五堵 Wudu

百福 Baifu

七堵 Qidu

八堵 Badu

三坑 Sankeng

基隆 Keelung



方向: 新竹 Hsinchu - 彰化 Changhua

22 站

[查看服務時間表](#)

新竹 Hsinchu

三姓橋 Sanxingqiao

香山 Xiangshan

崎頂 Qiding

竹南 Zhunan

談文 Tanwen

大山 Dashan

後龍 Houlong

火車區間的服務時間表

往新竹 Hsinchu - 彰化 Changhua 方向的時間表

星期日	04:53 - 21:22
星期一	04:53 - 21:22
星期二	04:53 - 21:22
星期三	04:53 - 21:22
星期四	04:53 - 21:22
星期五	04:53 - 21:22
星期六	04:53 - 21:22

火車區間的資訊

龍港 Longgang

白沙屯 Baishatun

新埔 Xinpu

通霄 Tongxiao

苑裡 Yuanli

日南 Rinan

大甲 Dajia

臺中港 Taichung Port

清水 Qingshui

沙鹿 Shalu

龍井 Longjing

大肚 Dadu

追分 Zhuifen

彰化 Changhua

方向: 新竹 Hsinchu - 彰化 Changhua

站點數量: 22

行車時間: 122 分

途經車站:



方向: 新竹 Hsinchu - 潮州 Chaozhou

85 站

[查看服務時間表](#)

新竹 Hsinchu

三姓橋 Sanxingqiao

香山 Xiangshan

崎頂 Qiding

竹南 Zhunan

造橋 Zaoqiao

豐富 Fengfu

苗栗 Miaoli

南勢 Nanshi

銅鑼 Tongluo

三義 Sanyi

泰安 Tai'An

后里 Houli

豐原 Fengyuan

栗林 Lilin

火車區間的服務時間表

往新竹 Hsinchu - 潮州 Chaozhou 方向的時間表

星期日	05:24
星期一	05:24
星期二	05:24
星期三	05:24
星期四	05:24
星期五	05:24
星期六	05:24

火車區間的資訊

方向: 新竹 Hsinchu - 潮州 Chaozhou

站點數量: 85

行車時間: 399 分

途經車站:

潭子 Tanzi

頭家厝 Toujiacuo

松竹 Songzhu

太原 Taiyuan

精武 Jingwu

臺中 Taichung

五權 Wuquan

大慶 Daqing

烏日 Wuri

新烏日 Xinwuri

成功 Chenggong

彰化 Changhua

花壇 Huatan

大村 Dacun

員林 Yuanlin

永靖 Yongjing

社頭 Shetou

田中 Tianzhong

二水 Ershui

林內 Linnei

石榴 Shiliu

斗六 Douliu

斗南 Dounan

石龜 Shigui

大林 Dalin

民雄 Minxiong

嘉北 Jiabei

嘉義 Chiayi

水上 Shuishang

南靖 Nanjing

後壁 Houbi

新營 Xinying

柳營 Liuying



林鳳營 Linfengying

隆田 Longtian

拔林 Balin

善化 Shanhua

南科 Nanke

新市 Xinshi

永康 Yongkang

大橋 Daqiao

臺南 Tainan

保安 Bao'An

仁德 Rende

中洲 Zhongzhou

大湖 Dahu

路竹 Luzhu

岡山 Gangshan

橋頭火車站 Ciaotou Station

楠梓 Nanzi

新左營 Xinzuoying

左營 Zuoying

內惟 Neiwei

美術館 Museum Of Fine Arts

鼓山 Gushan

三塊厝 Sankuaicuo

高雄 Kaohsiung

民族 Minzu

科工館 Science And Technology Museum

正義 Zhengyi

鳳山 Fongshan

後庄 Houzhuang

九曲堂 Jiuqutang

六塊厝 Liukuaicuo

屏東 Pingtung

歸來 Guilai

麟洛 Linluo

西勢 Xishi

竹田 Zhutian

潮州 Chaozhou

方向: 新竹 Hsinchu - 瑞芳 Ruifang

32 站

[查看服務時間表](#)

新竹 Hsinchu

北新竹 North Hsinchu

竹北 Zhubei

新豐 Xinfeng

湖口 Hukou

北湖 Beihu

新富 Xinfu

富岡 Fugang

楊梅 Yangmei

埔心 Puxin

中壢 Zhongli_Taoyuan

內壢 Neili

桃園 Taoyuan

鶯歌 Yingge

山佳 Shanjia

南樹林 South Shulin

樹林 Shulin

浮洲 Fuzhou

板橋 Banqiao

萬華 Wanhua

臺北 Taipei

松山 Songshan

南港 Nangang

汐科 Xike

汐止 Xizhi

火車區間的服務時間表

往新竹 Hsinchu - 瑞芳 Ruifang 方向的時間表

星期日	08:29
星期一	08:29
星期二	08:29
星期三	08:29
星期四	08:29
星期五	08:29
星期六	08:29

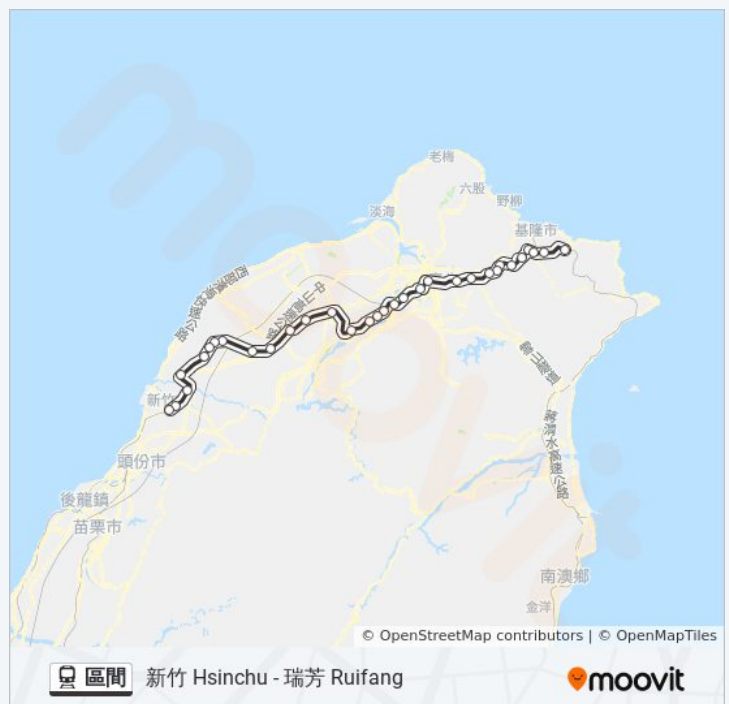
火車區間的資訊

方向: 新竹 Hsinchu - 瑞芳 Ruifang

站點數量: 32

行車時間: 275 分

途經車站:



五堵 Wudu

百福 Baifu

七堵 Qidu

八堵 Badu

暖暖 Nuannuan

四腳亭 Sijiaoting

瑞芳 Ruifang

方向: 新竹 Hsinchu - 竹東 Zhudong

8 站

[查看服務時間表](#)

新竹 Hsinchu

北新竹 North Hsinchu

千甲 Qianjia

新莊 Xinzhuang

竹中 Zhuzhong

上員 Shangyuan

榮華 Ronghua

竹東 Zhudong

火車區間的服務時間表

往新竹 Hsinchu - 竹東 Zhudong 方向的時間表

星期日	22:35
星期一	22:35
星期二	22:35
星期三	22:35
星期四	22:35
星期五	22:35
星期六	22:35

火車區間的資訊

方向: 新竹 Hsinchu - 竹東 Zhudong

站點數量: 8

行車時間: 117 分

途經車站:



區間 新竹 Hsinchu - 竹東 Zhudong

moovit

方向: 枋寮 Fangliao - 新左營 Xinzuoqing

27 站

[查看服務時間表](#)

枋寮 Fangliao
東海 Donghai
佳冬 Jiadong
林邊 Linbian
鎮安 Zhen'An
南州 Nanzhou
崁頂 Kanding
潮州 Chaozhou
竹田 Zhutian
西勢 Xishi
麟洛 Linluo
歸來 Guilai
屏東 Pingtung
六塊厝 Liukuaicuo
九曲堂 Jiuqutang
後庄 Houzhuang
鳳山 Fongshan
正義 Zhengyi
科工館 Science And Technology Museum
民族 Minzu
高雄 Kaohsiung
三塊厝 Sankuaicuo
鼓山 Gushan
美術館 Museum Of Fine Arts
內惟 Neiwei
左營 Zuoying
新左營 Xinzuoqing

火車區間的服務時間表

往枋寮 Fangliao - 新左營 Xinzuoqing 方向的時間表

星期日	07:08 - 22:20
星期一	07:08 - 22:20
星期二	07:08 - 22:20
星期三	07:08 - 22:20
星期四	07:08 - 22:20
星期五	07:08 - 22:20
星期六	07:08 - 22:20

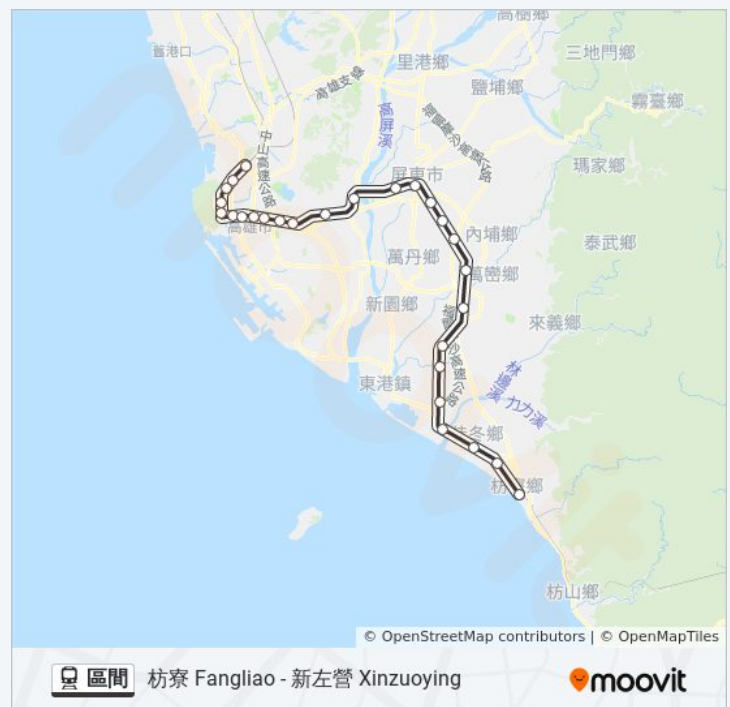
火車區間的資訊

方向: 枋寮 Fangliao - 新左營 Xinzuoqing

站點數量: 27

行車時間: 101 分

途經車站:



區間 枋寮 Fangliao - 新左營 Xinzuoqing

moovit

方向: 枋寮 Fangliao - 潮州 Chaozhou

火車區間的服務時間表

往枋寮 Fangliao - 潮州 Chaozhou 方向的時間表

8 站

[查看服務時間表](#)

枋寮 Fangliao

東海 Donghai

佳冬 Jiadong

林邊 Linbian

鎮安 Zhen'An

南州 Nanzhou

崁頂 Kanding

潮州 Chaozhou

星期日

19:10 - 21:10

星期一

19:10 - 21:10

星期二

19:10 - 21:10

星期三

19:10 - 21:10

星期四

19:10 - 21:10

星期五

19:10 - 21:10

星期六

19:10 - 21:10

火車區間的資訊

方向: 枋寮 Fangliao - 潮州 Chaozhou

站點數量: 8

行車時間: 39 分

途經車站:



方向: 桃園 Taoyuan - 南澳 Nan'Ao

44 站

[查看服務時間表](#)

桃園 Taoyuan

鶯歌 Yingge

山佳 Shanjia

南樹林 South Shulin

樹林 Shulin

浮洲 Fuzhou

火車區間的服務時間表

往桃園 Taoyuan - 南澳 Nan'Ao方向的時間表

星期日

18:54

星期一

18:54

星期二

18:54

星期三

18:54

星期四

18:54

星期五

18:54

星期六

18:54

板橋 Banqiao

萬華 Wanhua

臺北 Taipei

松山 Songshan

南港 Nangang

汐科 Xike

汐止 Xizhi

五堵 Wudu

百福 Baifu

七堵 Qidu

八堵 Badu

暖暖 Nuannuan

四腳亭 Sijiaoting

瑞芳 Ruifang

猴硐 Houtong

三貂嶺 Sandiaoling

牡丹 Mudan

雙溪 Shuangxi

貢寮 Gongliao

福隆 Fulong

石城 Shicheng

大里 Dali

大溪 Daxi

龜山 Guishan

外澳 Wai'ao

頭城 Toucheng

頂埔 Dingpu

礁溪 Jiaoxi

四城 Sicheng

宜蘭 Yilan

二結 Erjie

中里 Zhongli_Yilan

羅東 Luodong

火車區間的資訊

方向: 桃園 Taoyuan - 南澳 Nan'ao

站點數量: 44

行車時間: 214 分

途經車站:

 [火車區間的線路圖](#)

冬山 Dongshan

蘇澳新 Su'Aoxin

永樂 Yongle

東澳 Dong'ao

南澳 Nan'ao

方向: 楊梅 Yangmei - 福隆 Fulong

30 站

[查看服務時間表](#)

楊梅 Yangmei

埔心 Puxin

中壢 Zhongli_Taoyuan

內壢 Neili

桃園 Taoyuan

鶯歌 Yingge

山佳 Shanjia

南樹林 South Shulin

樹林 Shulin

浮洲 Fuzhou

板橋 Banqiao

萬華 Wanhua

臺北 Taipei

松山 Songshan

南港 Nangang

汐科 Xike

汐止 Xizhi

五堵 Wudu

百福 Baifu

七堵 Qidu

八堵 Badu

暖暖 Nuannuan

四腳亭 Sijiaoting

瑞芳 Ruifang

火車區間的服務時間表

往楊梅 Yangmei - 福隆 Fulong 方向的時間表

星期日	06:44
星期一	06:44
星期二	06:44
星期三	06:44
星期四	06:44
星期五	06:44
星期六	06:44

火車區間的資訊

方向: 楊梅 Yangmei - 福隆 Fulong

站點數量: 30

行車時間: 160 分

途經車站:

火車區間的線路圖

猴硐 Houtong

三貂嶺 Sandiaoling

牡丹 Mudan

雙溪 Shuangxi

貢寮 Gongliao

福隆 Fulong

方向: 樹林 Shulin - 七堵 Qidu

12 站

[查看服務時間表](#)

樹林 Shulin

浮洲 Fuzhou

板橋 Banqiao

萬華 Wanhua

臺北 Taipei

松山 Songshan

南港 Nangang

汐科 Xike

汐止 Xizhi

五堵 Wudu

百福 Baifu

七堵 Qidu

火車區間的服務時間表

往樹林 Shulin - 七堵 Qidu 方向的時間表

星期日	11:51
星期一	11:51
星期二	11:51
星期三	11:51
星期四	11:51
星期五	11:51
星期六	11:51

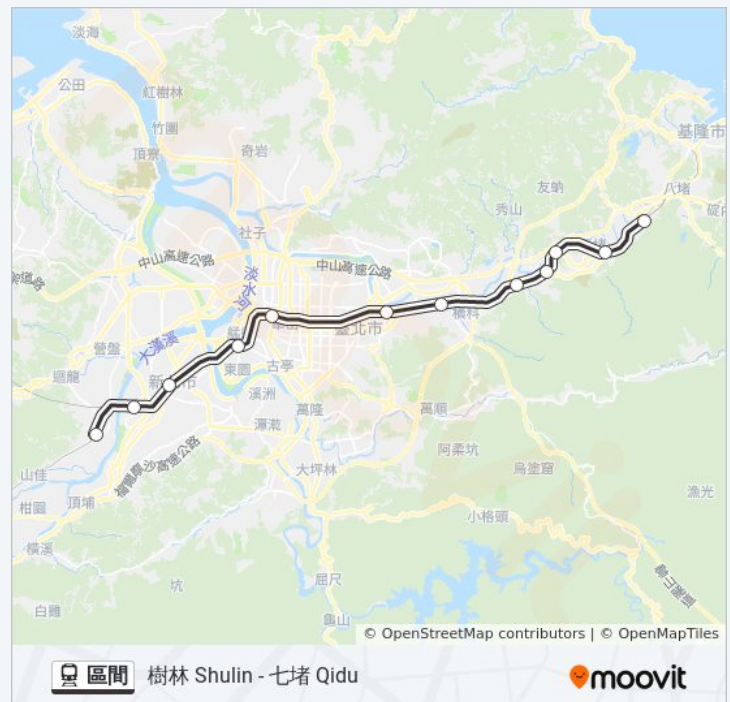
火車區間的資訊

方向: 樹林 Shulin - 七堵 Qidu

站點數量: 12

行車時間: 51 分

途經車站:



方向: 樹林 Shulin - 南澳 Nan'Ao

40 站

[查看服務時間表](#)

樹林 Shulin
浮洲 Fuzhou
板橋 Banqiao
萬華 Wanhua
臺北 Taipei
松山 Songshan
南港 Nangang
汐科 Xike
汐止 Xizhi
五堵 Wudu
百福 Baifu
七堵 Qidu
八堵 Badu
暖暖 Nuannuan
四腳亭 Sijiaoting
瑞芳 Ruifang
猴硐 Houtong
三貂嶺 Sandiaoling
牡丹 Mudan
雙溪 Shuangxi
貢寮 Gongliao
福隆 Fulong
石城 Shicheng
大里 Dali
大溪 Daxi
龜山 Guishan
外澳 Wai'Ao
頭城 Toucheng
頂埔 Dingpu
礁溪 Jiaoxi

火車區間的服務時間表

往樹林 Shulin - 南澳 Nan'Ao方向的時間表

星期日	16:13
星期一	16:13
星期二	16:13
星期三	16:13
星期四	16:13
星期五	16:13
星期六	16:13

火車區間的資訊

方向: 樹林 Shulin - 南澳 Nan'Ao

站點數量: 40

行車時間: 209 分

途經車站:



四城 Sicheng

宜蘭 Yilan

二結 Erjie

中里 Zhongli_Yilan

羅東 Luodong

冬山 Dongshan

蘇澳新 Su'Aoxin

永樂 Yongle

東澳 Dong'Ao

南澳 Nan'Ao

方向: 樹林 Shulin - 基隆 Keelung

15 站

[查看服務時間表](#)

樹林 Shulin

浮洲 Fuzhou

板橋 Banqiao

萬華 Wanhua

臺北 Taipei

松山 Songshan

南港 Nangang

汐科 Xike

汐止 Xizhi

五堵 Wudu

百福 Baifu

七堵 Qidu

八堵 Badu

三坑 Sankeng

基隆 Keelung

火車區間的服務時間表

往樹林 Shulin - 基隆 Keelung 方向的時間表

星期日	05:24 - 21:57
星期一	05:24 - 21:57
星期二	05:24 - 21:57
星期三	05:24 - 21:57
星期四	05:24 - 21:57
星期五	05:24 - 21:57
星期六	05:24 - 17:24

火車區間的資訊

方向: 樹林 Shulin - 基隆 Keelung

站點數量: 15

行車時間: 65 分

途經車站:



方向: 樹林 Shulin - 宜蘭 Yilan

32 站

[查看服務時間表](#)

樹林 Shulin
浮洲 Fuzhou
板橋 Banqiao
萬華 Wanhua
臺北 Taipei
松山 Songshan
南港 Nangang
汐科 Xike
汐止 Xizhi
五堵 Wudu
百福 Baifu
七堵 Qidu
八堵 Badu
暖暖 Nuannuan
四腳亭 Sijiaoting
瑞芳 Ruifang
猴硐 Houtong
三貂嶺 Sandiaoling

火車區間的服務時間表

往樹林 Shulin - 宜蘭 Yilan 方向的時間表

星期日	17:02 - 21:04
星期一	17:02 - 21:04
星期二	17:02 - 21:04
星期三	17:02 - 21:04
星期四	17:02 - 21:04
星期五	17:02 - 21:04
星期六	17:02 - 21:04

火車區間的資訊

方向: 樹林 Shulin - 宜蘭 Yilan

站點數量: 32

行車時間: 153 分

途經車站:

牡丹 Mudan

雙溪 Shuangxi

貢寮 Gongliao

福隆 Fulong

石城 Shicheng

大里 Dali

大溪 Daxi

龜山 Guishan

外澳 Wai'Ao

頭城 Toucheng

頂埔 Dingpu

礁溪 Jiaoxi

四城 Sicheng

宜蘭 Yilan



方向: 樹林 Shulin - 新竹 Hsinchu

17 站

[查看服務時間表](#)

樹林 Shulin

南樹林 South Shulin

山佳 Shanjia

鶯歌 Yingge

桃園 Taoyuan

內壢 Neili

中壢 Zhongli_Taoyuan

埔心 Puxin

楊梅 Yangmei

富岡 Fugang

新富 Xinfu

北湖 Beihu

湖口 Hukou

新豐 Xinfeng

竹北 Zhubei

火車區間的服務時間表

往樹林 Shulin - 新竹 Hsinchu 方向的時間表

星期日	05:16
星期一	05:16
星期二	05:16
星期三	05:16
星期四	05:16
星期五	05:16
星期六	05:16

火車區間的資訊

方向: 樹林 Shulin - 新竹 Hsinchu

站點數量: 17

行車時間: 202 分

途經車站:

北新竹 North Hsinchu

新竹 Hsinchu



方向: 樹林 Shulin - 汐止 Xizhi

9 站

[查看服務時間表](#)

樹林 Shulin

浮洲 Fuzhou

板橋 Banqiao

萬華 Wanhua

臺北 Taipei

松山 Songshan

南港 Nangang

汐科 Xike

汐止 Xizhi

火車區間的服務時間表

往樹林 Shulin - 汐止 Xizhi 方向的時間表

星期日	無服務
星期一	08:03
星期二	08:03
星期三	08:03
星期四	08:03
星期五	08:03
星期六	無服務

火車區間的資訊

方向: 樹林 Shulin - 汐止 Xizhi

站點數量: 9

行車時間: 41 分

途經車站:



方向: 樹林 Shulin - 瑞芳 Ruifang

16 站

[查看服務時間表](#)

樹林 Shulin
浮洲 Fuzhou
板橋 Banqiao
萬華 Wanhua
臺北 Taipei
松山 Songshan
南港 Nangang
汐科 Xike
汐止 Xizhi
五堵 Wudu
百福 Baifu
七堵 Qidu
八堵 Badu
暖暖 Nuannuan
四腳亭 Sijiaoting
瑞芳 Ruifang

火車區間的服務時間表

往樹林 Shulin - 瑞芳 Ruifang 方向的時間表

星期日	06:28 - 18:27
星期一	06:28 - 18:27
星期二	06:28 - 18:27
星期三	06:28 - 18:27
星期四	06:28 - 18:27
星期五	06:28 - 18:27
星期六	06:28 - 18:27

火車區間的資訊

方向: 樹林 Shulin - 瑞芳 Ruifang

站點數量: 16

行車時間: 70 分

途經車站:



方向: 樹林 Shulin - 蘇澳 Su'Ao

38 站

[查看服務時間表](#)

樹林 Shulin
浮洲 Fuzhou
板橋 Banqiao
萬華 Wanhua
臺北 Taipei
松山 Songshan
南港 Nangang
汐科 Xike
汐止 Xizhi
五堵 Wudu
百福 Baifu
七堵 Qidu
八堵 Badu
暖暖 Nuannuan
四腳亭 Sijiaoting
瑞芳 Ruifang
猴硐 Houtong
三貂嶺 Sandiaoling

火車區間的服務時間表

往樹林 Shulin - 蘇澳 Su'Ao方向的時間表

星期日	05:05 - 20:00
星期一	05:05 - 20:00
星期二	05:05 - 20:00
星期三	05:05 - 20:00
星期四	05:05 - 20:00
星期五	05:05 - 20:00
星期六	05:05 - 20:00

火車區間的資訊

方向: 樹林 Shulin - 蘇澳 Su'Ao

站點數量: 38

行車時間: 190 分

途經車站:

牡丹 Mudan
雙溪 Shuangxi
貢寮 Gongliao
福隆 Fulong
石城 Shicheng
大里 Dali
大溪 Daxi
龜山 Guishan
外澳 Wai'Ao
頭城 Toucheng
頂埔 Dingpu
礁溪 Jiaoxi
四城 Sicheng
宜蘭 Yilan
二結 Erjie
中里 Zhongli_Yilan
羅東 Luodong
冬山 Dongshan
蘇澳新 Su'Aoxin
蘇澳 Su'Ao



方向: 民雄 Minxiong - 潮州 Chaozhou

45 站

[查看服務時間表](#)

民雄 Minxiong
嘉北 Jiabei
嘉義 Chiayi
水上 Shuishang
南靖 Nanjing
後壁 Houbi
新營 Xinying
柳營 Liuying
林鳳營 Linfengying

火車區間的服務時間表

往民雄 Minxiong - 潮州 Chaozhou 方向的時間表

星期日	07:00 - 20:51
星期一	07:00 - 20:51
星期二	07:00 - 20:51
星期三	07:00 - 20:51
星期四	07:00 - 20:51
星期五	07:00 - 20:51
星期六	07:00 - 20:51

火車區間的資訊

方向: 民雄 Minxiong - 潮州 Chaozhou

站點數量: 45

行車時間: 204 分
途經車站:

隆田 Longtian

拔林 Balin

善化 Shanhua

南科 Nanke

新市 Xinshi

永康 Yongkang

大橋 Daqiao

臺南 Tainan

保安 Bao'An

仁德 Rende

中洲 Zhongzhou

大湖 Dahu

路竹 Luzhu

岡山 Gangshan

橋頭火車站 Ciaotou Station

楠梓 Nanzi

新左營 Xinzuoqing

左營 Zuoying

內惟 Neiwei

美術館 Museum Of Fine Arts

鼓山 Gushan

三塊厝 Sankuaicuo

高雄 Kaohsiung

民族 Minzu

科工館 Science And Technology Museum

正義 Zhengyi

鳳山 Fongshan

後庄 Houzhuang

九曲堂 Jiuqutang

六塊厝 Liukuaicuo

屏東 Pingtung

歸來 Guilai

麟洛 Linluo



西勢 Xishi

竹田 Zhutian

潮州 Chaozhou

方向: 永康 Yongkang - 沙崙 Shalun

8 站

[查看服務時間表](#)

永康 Yongkang

大橋 Daqiao

臺南 Tainan

保安 Bao'An

仁德 Rende

中洲 Zhongzhou

長榮大學 Chang Jung Christian University

沙崙 Shalun

火車區間的服務時間表

往永康 Yongkang - 沙崙 Shalun方向的時間表

星期日	11:46 - 19:01
星期一	11:46 - 19:01
星期二	11:46 - 19:01
星期三	11:46 - 19:01
星期四	11:46 - 19:01
星期五	11:46 - 19:01
星期六	11:46 - 19:01

火車區間的資訊

方向: 永康 Yongkang - 沙崙 Shalun

站點數量: 8

行車時間: 33 分

途經車站:



方向: 池上 Chishang - 臺東 Taitung

8 站

[查看服務時間表](#)

火車區間的服務時間表

往池上 Chishang - 臺東 Taitung方向的時間表

星期日	08:23
星期一	08:23

池上 Chishang
海端 Haiduan
關山 Guanshan
瑞和 Ruihe
瑞源 Ruiyuan
鹿野 Luye
山里 Shanli
臺東 Taitung

星期二	08:23
星期三	08:23
星期四	08:23
星期五	08:23
星期六	08:23

火車區間的資訊

方向: 池上 Chishang - 臺東 Taitung

站點數量: 8

行車時間: 47 分

途經車站:



方向: 沙崙 Shalun - 善化 Shanhua

11 站

[查看服務時間表](#)

沙崙 Shalun
長榮大學 Chang Jung Christian University
中洲 Zhongzhou
仁德 Rende
保安 Bao'An
臺南 Tainan
大橋 Daqiao
永康 Yongkang

火車區間的服務時間表

往沙崙 Shalun - 善化 Shanhua 方向的時間表

星期日	07:15 - 19:51
星期一	07:15 - 19:51
星期二	07:15 - 19:51
星期三	07:15 - 19:51
星期四	07:15 - 19:51
星期五	07:15 - 19:51
星期六	07:15 - 19:51

火車區間的資訊

新市 Xinshi

南科 Nanke

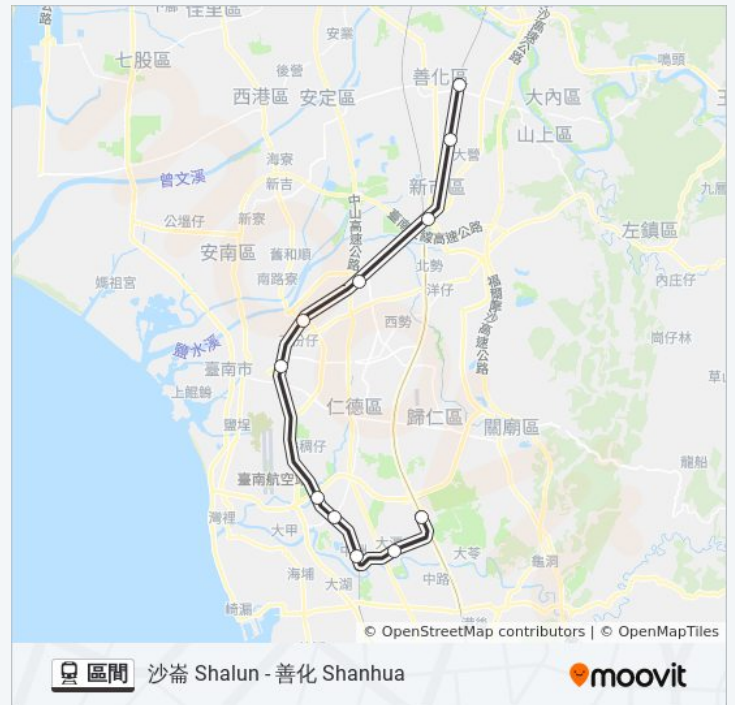
善化 Shanhua

方向: 沙崙 Shalun - 善化 Shanhua

站點數量: 11

行車時間: 50 分

途經車站:



方向: 沙崙 Shalun - 嘉義 Chiayi

20 站

[查看服務時間表](#)

沙崙 Shalun

長榮大學 Chang Jung Christian University

中洲 Zhongzhou

仁德 Rende

保安 Bao'An

臺南 Tainan

大橋 Daqiao

永康 Yongkang

新市 Xinshi

南科 Nanke

善化 Shanhua

拔林 Balin

隆田 Longtian

林鳳營 Linfengying

柳營 Liuying

火車區間的服務時間表

往沙崙 Shalun - 嘉義 Chiayi 方向的時間表

星期日	21:28 - 22:28
星期一	21:28 - 22:28
星期二	21:28 - 22:28
星期三	21:28 - 22:28
星期四	21:28 - 22:28
星期五	21:28 - 22:28
星期六	21:28 - 22:28

火車區間的資訊

方向: 沙崙 Shalun - 嘉義 Chiayi

站點數量: 20

行車時間: 89 分

途經車站:

新營 Xinying

後壁 Houbi

南靖 Nanjing

水上 Shuishang

嘉義 Chiayi



方向: 沙崙 Shalun - 永康 Yongkang

8 站

[查看服務時間表](#)

沙崙 Shalun

長榮大學 Chang Jung Christian University

中洲 Zhongzhou

仁德 Rende

保安 Bao'An

臺南 Tainan

大橋 Daqiao

永康 Yongkang

火車區間的服務時間表

往沙崙 Shalun - 永康 Yongkang 方向的時間表

星期日	10:53 - 17:54
星期一	10:53 - 17:54
星期二	10:53 - 17:54
星期三	10:53 - 17:54
星期四	10:53 - 17:54
星期五	10:53 - 17:54
星期六	10:53 - 17:54

火車區間的資訊

方向: 沙崙 Shalun - 永康 Yongkang

站點數量: 8

行車時間: 32 分

途經車站:



方向: 沙崙 Shalun - 臺南 Tainan

6 站

[查看服務時間表](#)

沙崙 Shalun

長榮大學 Chang Jung Christian University

中洲 Zhongzhou

仁德 Rende

保安 Bao'An

臺南 Tainan

火車區間的服務時間表

往沙崙 Shalun - 臺南 Tainan 方向的時間表

星期日	06:25 - 23:36
星期一	06:25 - 23:36
星期二	06:25 - 23:36
星期三	06:25 - 23:36
星期四	06:25 - 23:36
星期五	06:25 - 23:36
星期六	06:25 - 23:36

火車區間的資訊

方向: 沙崙 Shalun - 臺南 Tainan

站點數量: 6

行車時間: 23 分

途經車站:



方向: 海科館 Haikeguan - 菁桐 Jingtong

10 站

[查看服務時間表](#)

- 海科館 Haikeguan
- 瑞芳 Ruifang
- 猴硐 Houtong
- 三貂嶺 Sandiaoling
- 大華 Dahua
- 十分 Shifen
- 望古 Wanggu
- 嶺腳 Lingjiao
- 平溪 Pingxi
- 菁桐 Jingtong

火車區間的服務時間表

往海科館 Haikeguan - 菁桐 Jingtong 方向的時間表

星期日	08:49 - 18:18
星期一	09:50 - 18:18
星期二	09:50 - 18:18
星期三	09:50 - 18:18
星期四	09:50 - 18:18
星期五	09:50 - 18:18
星期六	08:49 - 18:18

火車區間的資訊

方向: 海科館 Haikeguan - 菁桐 Jingtong

站點數量: 10

行車時間: 71 分

途經車站:



方向: 湖口 Hukou - 七堵 Qidu

24 站

[查看服務時間表](#)

- 湖口 Hukou
- 北湖 Beihu
- 新富 Xinfu

火車區間的服務時間表

往湖口 Hukou - 七堵 Qidu 方向的時間表

星期日	無服務
星期一	06:45
星期二	06:45
星期三	06:45

富岡 Fugang
 楊梅 Yangmei
 埔心 Puxin
 中壢 Zhongli_Taoyuan
 內壢 Neili
 桃園 Taoyuan
 鶯歌 Yingge
 山佳 Shanjia
 南樹林 South Shulin
 樹林 Shulin
 浮洲 Fuzhou
 板橋 Banqiao
 萬華 Wanhua
 臺北 Taipei
 松山 Songshan
 南港 Nangang
 汐科 Xike
 汐止 Xizhi
 五堵 Wudu
 百福 Baifu
 七堵 Qidu

星期四	06:45
星期五	06:45
星期六	無服務

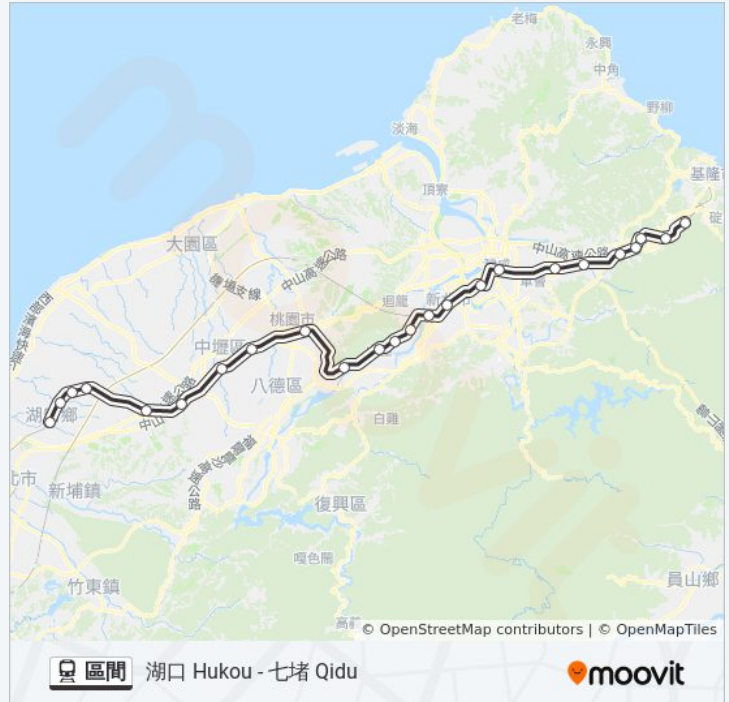
火車區間的資訊

方向: 湖口 Hukou - 七堵 Qidu

站點數量: 24

行車時間: 118 分

途經車站:



方向: 湖口 Hukou - 彰化 Changhua

26 站

[查看服務時間表](#)

湖口 Hukou
 新豐 Xinfeng
 竹北 Zhubei
 北新竹 North Hsinchu
 新竹 Hsinchu
 三姓橋 Sanxingqiao
 香山 Xiangshan
 崎頂 Qiding

火車區間的服務時間表

往湖口 Hukou - 彰化 Changhua 方向的時間表

星期日	08:52
星期一	08:52
星期二	08:52
星期三	08:52
星期四	08:52
星期五	08:52
星期六	08:52

火車區間的資訊

竹南 Zhunan

談文 Tanwen

大山 Dashan

後龍 Houlong

龍港 Longgang

白沙屯 Baishatun

新埔 Xinpu

通霄 Tongxiao

苑裡 Yuanli

日南 Rinan

大甲 Dajia

臺中港 Taichung Port

清水 Qingshui

沙鹿 Shalu

龍井 Longjing

大肚 Dadu

追分 Zhuifen

彰化 Changhua

方向: 湖口 Hukou - 彰化 Changhua

站點數量: 26

行車時間: 259 分

途經車站:



方向: 潮州 Chaozhou - 二水 Ershui

52 站

[查看服務時間表](#)

潮州 Chaozhou

竹田 Zhutian

西勢 Xishi

麟洛 Linluo

歸來 Guilai

屏東 Pingtung

六塊厝 Liukuaicuo

九曲堂 Jiuqutang

後庄 Houzhuang

鳳山 Fongshan

正義 Zhengyi

火車區間的服務時間表

往潮州 Chaozhou - 二水 Ershui 方向的時間表

星期日	18:05
星期一	18:05
星期二	18:05
星期三	18:05
星期四	18:05
星期五	18:05
星期六	18:05

火車區間的資訊

方向: 潮州 Chaozhou - 二水 Ershui

站點數量: 52

行車時間: 239 分

途經車站:

科工館 Science And Technology Museum

民族 Minzu

高雄 Kaohsiung

三塊厝 Sankuaicuo

鼓山 Gushan

美術館 Museum Of Fine Arts

內惟 Neiwei

左營 Zuoying

新左營 Xinzuoqing

楠梓 Nanzi

橋頭火車站 Ciaotou Station

岡山 Gangshan

路竹 Luzhu

大湖 Dahu

中洲 Zhongzhou

仁德 Rende

保安 Bao'An

臺南 Tainan

大橋 Daqiao

永康 Yongkang

新市 Xinshi

南科 Nanke

善化 Shanhua

拔林 Balin

隆田 Longtian

林鳳營 Linfengying

柳營 Liuying

新營 Xinying

後壁 Houbi

南靖 Nanjing

水上 Shuishang

嘉義 Chiayi

嘉北 Jiabei



民雄 Minxiong

大林 Dalin

石龜 Shigui

斗南 Dounan

斗六 Douliu

石榴 Shiliu

林內 Linnei

二水 Ershui

方向: 潮州 Chaozhou - 后里 Houli

73 站

[查看服務時間表](#)

潮州 Chaozhou

竹田 Zhutian

西勢 Xishi

麟洛 Linluo

歸來 Guilai

屏東 Pingtung

六塊厝 Liukuaicuo

九曲堂 Jiuqutang

後庄 Houzhuang

鳳山 Fongshan

正義 Zhengyi

科工館 Science And Technology Museum

民族 Minzu

高雄 Kaohsiung

三塊厝 Sankuaicuo

鼓山 Gushan

美術館 Museum Of Fine Arts

內惟 Neiwei

左營 Zuoying

新左營 Xinzuoqing

楠梓 Nanzi

火車區間的服務時間表

往潮州 Chaozhou - 后里 Houli 方向的時間表

星期日	05:00 - 18:39
星期一	05:00 - 18:39
星期二	05:00 - 18:39
星期三	05:00 - 18:39
星期四	05:00 - 18:39
星期五	05:00 - 18:39
星期六	05:00 - 18:39

火車區間的資訊

方向: 潮州 Chaozhou - 后里 Houli

站點數量: 73

行車時間: 348 分

途經車站:

橋頭火車站 Ciaotou Station

岡山 Gangshan

路竹 Luzhu

大湖 Dahu

中洲 Zhongzhou

仁德 Rende

保安 Bao'An

臺南 Tainan

大橋 Daqiao

永康 Yongkang

新市 Xinshi

南科 Nanke

善化 Shanhua

拔林 Balin

隆田 Longtian

林鳳營 Linfengying

柳營 Liuying

新營 Xinying

後壁 Houbi

南靖 Nanjing

水上 Shuishang

嘉義 Chiayi

嘉北 Jiabei

民雄 Minxiong

大林 Dalin

石龜 Shigui

斗南 Dounan

斗六 Douliu

石榴 Shiliu

林內 Linnei

二水 Ershui

田中 Tianzhong

社頭 Shetou



永靖 Yongjing

員林 Yuanlin

大村 Dacun

花壇 Huatan

彰化 Changhua

成功 Chenggong

新烏日 Xinwuri

烏日 Wuri

大慶 Daqing

五權 Wuquan

臺中 Taichung

精武 Jingwu

太原 Taiyuan

松竹 Songzhu

頭家厝 Toujiacuo

潭子 Tanzi

栗林 Lilin

豐原 Fengyuan

后里 Houli

方向: 潮州 Chaozhou - 善化 Shanhua

34 站

[查看服務時間表](#)

潮州 Chaozhou

竹田 Zhutian

西勢 Xishi

麟洛 Linluo

歸來 Guilai

屏東 Pingtung

六塊厝 Liukuaicuo

九曲堂 Jiuqutang

後庄 Houzhuang

鳳山 Fongshan

火車區間的服務時間表

往潮州 Chaozhou - 善化 Shanhua 方向的時間表

星期日	21:24
星期一	21:24
星期二	21:24
星期三	21:24
星期四	21:24
星期五	21:24
星期六	21:24

火車區間的資訊

方向: 潮州 Chaozhou - 善化 Shanhua

站點數量: 34

行車時間: 131 分

途經車站:

正義 Zhengyi

科工館 Science And Technology Museum

民族 Minzu

高雄 Kaohsiung

三塊厝 Sankuaicuo

鼓山 Gushan

美術館 Museum Of Fine Arts

內惟 Neiwei

左營 Zuoying

新左營 Xinzuoqing

楠梓 Nanzi

橋頭火車站 Ciaotou Station

岡山 Gangshan

路竹 Luzhu

大湖 Dahu

中洲 Zhongzhou

仁德 Rende

保安 Bao'An

臺南 Tainan

大橋 Daqiao

永康 Yongkang

新市 Xinshi

南科 Nanke

善化 Shanhua



方向: 潮州 Chaozhou - 嘉義 Chiayi

43 站

[查看服務時間表](#)

潮州 Chaozhou

竹田 Zhutian

西勢 Xishi

麟洛 Linluo

歸來 Guilai

火車區間的服務時間表

往潮州 Chaozhou - 嘉義 Chiayi 方向的時間表

星期日 05:15 - 20:27

星期一 05:15 - 20:27

星期二 05:15 - 20:27

星期三 05:15 - 20:27

星期四 05:15 - 20:27

星期五 05:15 - 20:27

星期六 05:15 - 20:27

屏東 Pingtung

六塊厝 Liukuaicuo

九曲堂 Jiuqutang

後庄 Houzhuang

鳳山 Fongshan

正義 Zhengyi

科工館 Science And Technology Museum

民族 Minzu

高雄 Kaohsiung

三塊厝 Sankuaicuo

鼓山 Gushan

美術館 Museum Of Fine Arts

內惟 Neiwei

左營 Zuoying

新左營 Xinzuoqing

楠梓 Nanzi

橋頭火車站 Ciaotou Station

岡山 Gangshan

路竹 Luzhu

大湖 Dahu

中洲 Zhongzhou

仁德 Rende

保安 Bao'An

臺南 Tainan

大橋 Daqiao

永康 Yongkang

新市 Xinshi

南科 Nanke

善化 Shanhua

拔林 Balin

隆田 Longtian

林鳳營 Linfengying

柳營 Liuying

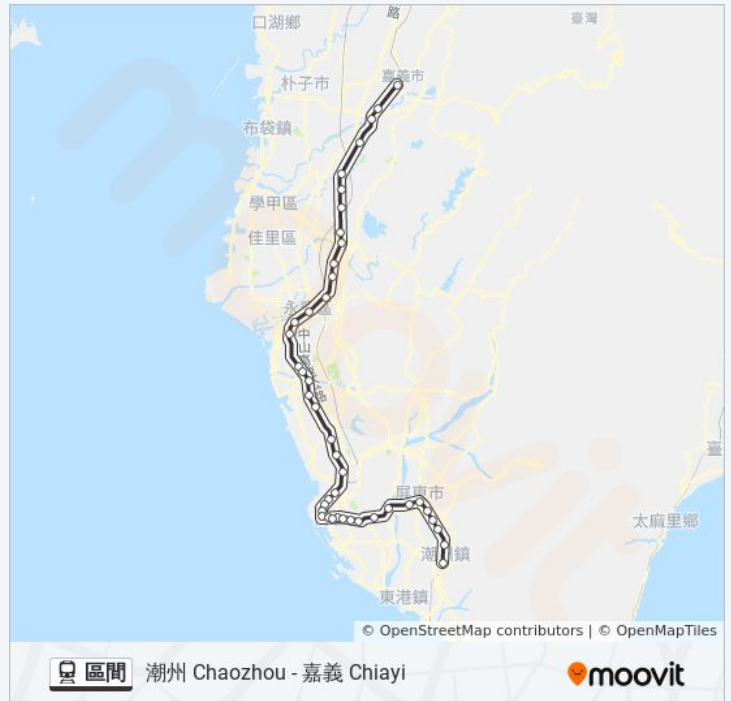
火車區間的資訊

方向: 潮州 Chaozhou - 嘉義 Chiayi

站點數量: 43

行車時間: 186 分

途經車站:



新營 Xinying

後壁 Houbi

南靖 Nanjing

水上 Shuishang

嘉義 Chiayi

方向: 潮州 Chaozhou - 彰化 Changhua

59 站

[查看服務時間表](#)

潮州 Chaozhou

竹田 Zhutian

西勢 Xishi

麟洛 Linluo

歸來 Guilai

屏東 Pingtung

六塊厝 Liukuaicuo

九曲堂 Jiuqutang

後庄 Houzhuang

鳳山 Fongshan

正義 Zhengyi

科工館 Science And Technology Museum

民族 Minzu

高雄 Kaohsiung

三塊厝 Sankuaicuo

鼓山 Gushan

美術館 Museum Of Fine Arts

內惟 Neiwei

左營 Zuoying

新左營 Xinzuoqing

楠梓 Nanzi

橋頭火車站 Ciaotou Station

岡山 Gangshan

路竹 Luzhu

火車區間的服務時間表

往潮州 Chaozhou - 彰化 Changhua 方向的時間表

星期日	19:09 - 19:52
星期一	19:09 - 19:52
星期二	19:09 - 19:52
星期三	19:09 - 19:52
星期四	19:09 - 19:52
星期五	19:09 - 19:52
星期六	19:09 - 19:52

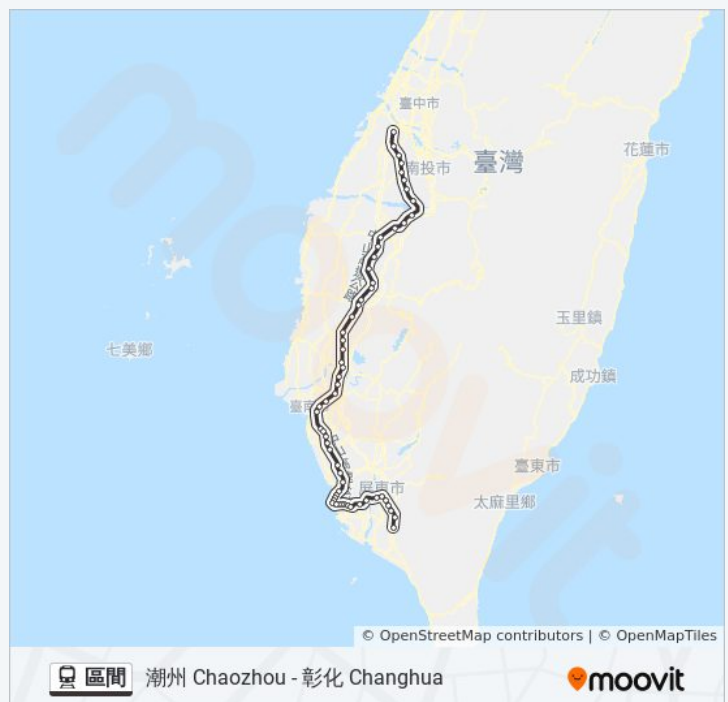
火車區間的資訊

方向: 潮州 Chaozhou - 彰化 Changhua

站點數量: 59

行車時間: 261 分

途經車站:



大湖 Dahu

中洲 Zhongzhou

仁德 Rende

保安 Bao'An

臺南 Tainan

大橋 Daqiao

永康 Yongkang

新市 Xinshi

南科 Nanke

善化 Shanhua

拔林 Balin

隆田 Longtian

林鳳營 Linfengying

柳營 Liuying

新營 Xinying

後壁 Houbi

南靖 Nanjing

水上 Shuishang

嘉義 Chiayi

嘉北 Jiabei

民雄 Minxiong

大林 Dalin

石龜 Shigui

斗南 Dounan

斗六 Douliu

石榴 Shiliu

林內 Linnei

二水 Ershui

田中 Tianzhong

社頭 Shetou

永靖 Yongjing

員林 Yuanlin

大村 Dacun

花壇 Huatan

彰化 Changhua

方向: 潮州 Chaozhou - 斗六 Douliu

49 站

[查看服務時間表](#)

潮州 Chaozhou

竹田 Zhutian

西勢 Xishi

麟洛 Linluo

歸來 Guilai

屏東 Pingtung

六塊厝 Liukuaicuo

九曲堂 Jiuqutang

後庄 Houzhuang

鳳山 Fongshan

正義 Zhengyi

科工館 Science And Technology Museum

民族 Minzu

高雄 Kaohsiung

三塊厝 Sankuaicuo

鼓山 Gushan

美術館 Museum Of Fine Arts

內惟 Neiwei

左營 Zuoying

新左營 Xinzuoqing

楠梓 Nanzi

橋頭火車站 Ciaotou Station

岡山 Gangshan

路竹 Luzhu

大湖 Dahu

中洲 Zhongzhou

仁德 Rende

火車區間的服務時間表

往潮州 Chaozhou - 斗六 Douliu 方向的時間表

星期日	11:34
星期一	11:34
星期二	11:34
星期三	11:34
星期四	11:34
星期五	11:34
星期六	11:34

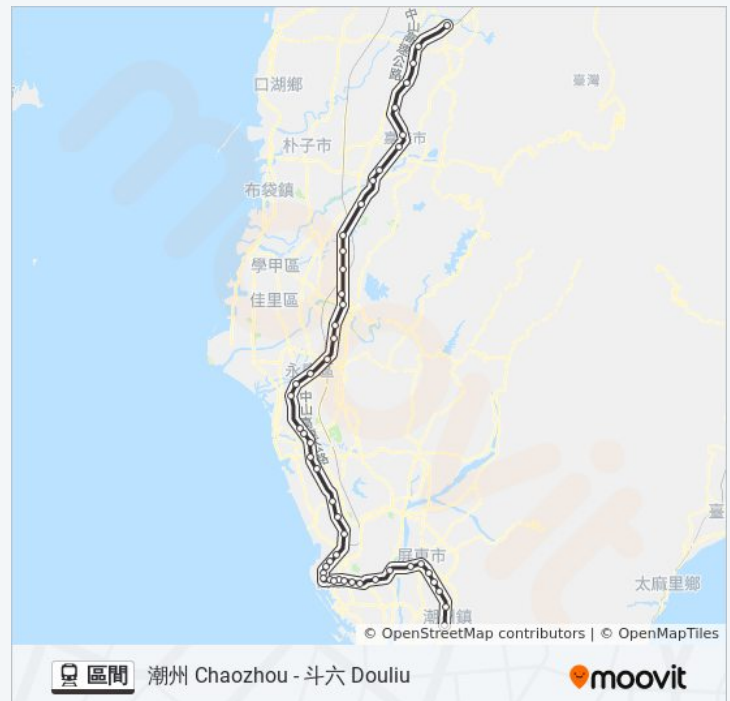
火車區間的資訊

方向: 潮州 Chaozhou - 斗六 Douliu

站點數量: 49

行車時間: 230 分

途經車站:



保安 Bao'An

臺南 Tainan

大橋 Daqiao

永康 Yongkang

新市 Xinshi

南科 Nanke

善化 Shanhua

拔林 Balin

隆田 Longtian

林鳳營 Linfengying

柳營 Liuying

新營 Xinying

後壁 Houbi

南靖 Nanjing

水上 Shuishang

嘉義 Chiayi

嘉北 Jiabei

民雄 Minxiong

大林 Dalin

石龜 Shigui

斗南 Dounan

斗六 Douliu

方向: 潮州 Chaozhou - 新左營 Xinzuoqing

20 站

[查看服務時間表](#)

潮州 Chaozhou

竹田 Zhutian

西勢 Xishi

麟洛 Linluo

歸來 Guilai

屏東 Pingtung

六塊厝 Liukuaicuo

火車區間的服務時間表

往潮州 Chaozhou - 新左營 Xinzuoqing 方向的時間表

星期日	06:15 - 17:02
星期一	06:15 - 17:02
星期二	06:15 - 17:02
星期三	06:15 - 17:02
星期四	06:15 - 17:02
星期五	06:15 - 17:02
星期六	06:15 - 17:02

九曲堂 Jiuqutang

後庄 Houzhuang

鳳山 Fongshan

正義 Zhengyi

科工館 Science And Technology Museum

民族 Minzu

高雄 Kaohsiung

三塊厝 Sankuaicuo

鼓山 Gushan

美術館 Museum Of Fine Arts

內惟 Neiwei

左營 Zuoying

新左營 Xinzuoqing

火車區間的資訊

方向: 潮州 Chaozhou - 新左營 Xinzuoqing

站點數量: 20

行車時間: 69 分

途經車站:



方向: 潮州 Chaozhou - 新營 Xinying

39 站

[查看服務時間表](#)

潮州 Chaozhou

竹田 Zhutian

西勢 Xishi

麟洛 Linluo

歸來 Guilai

屏東 Pingtung

六塊厝 Liukuaicuo

九曲堂 Jiuqutang

後庄 Houzhuang

鳳山 Fongshan

正義 Zhengyi

科工館 Science And Technology Museum

民族 Minzu

高雄 Kaohsiung

火車區間的服務時間表

往潮州 Chaozhou - 新營 Xinying 方向的時間表

星期日	20:54
星期一	20:54
星期二	20:54
星期三	20:54
星期四	20:54
星期五	20:54
星期六	20:54

火車區間的資訊

方向: 潮州 Chaozhou - 新營 Xinying

站點數量: 39

行車時間: 156 分

途經車站:

三塊厝 Sankuaicuo

鼓山 Gushan

美術館 Museum Of Fine Arts

內惟 Neiwei

左營 Zuoying

新左營 Xinzuoqing

楠梓 Nanzi

橋頭火車站 Ciaotou Station

岡山 Gangshan

路竹 Luzhu

大湖 Dahu

中洲 Zhongzhou

仁德 Rende

保安 Bao'An

臺南 Tainan

大橋 Daqiao

永康 Yongkang

新市 Xinshi

南科 Nanke

善化 Shanhua

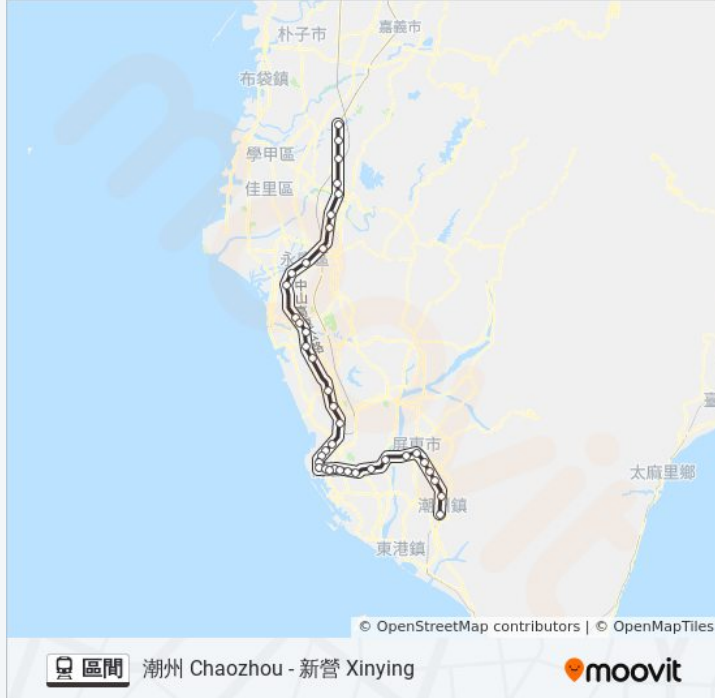
拔林 Balin

隆田 Longtian

林鳳營 Linfengying

柳營 Liuying

新營 Xinying



方向: 潮州 Chaozhou - 枋寮 Fangliao

8 站

[查看服務時間表](#)

潮州 Chaozhou

崁頂 Kanding

南州 Nanzhou

鎮安 Zhen'An

火車區間的服務時間表

往潮州 Chaozhou - 枋寮 Fangliao 方向的時間表

星期日	05:26 - 06:09
星期一	05:26 - 06:09
星期二	05:26 - 06:09
星期三	05:26 - 06:09
星期四	05:26 - 06:09

林邊 Linbian
佳冬 Jiadong
東海 Donghai
枋寮 Fangliao

星期五 05:26 - 06:09
星期六 05:26 - 06:09

火車區間的資訊

方向: 潮州 Chaozhou - 枋寮 Fangliao
站點數量: 8
行車時間: 33 分
途經車站:



方向: 潮州 Chaozhou - 民雄 Minxiong

45 站
[查看服務時間表](#)

潮州 Chaozhou
竹田 Zhutian
西勢 Xishi
麟洛 Linluo
歸來 Guilai
屏東 Pingtung
六塊厝 Liukuaicuo
九曲堂 Jiuqutang
後庄 Houzhuang
鳳山 Fongshan
正義 Zhengyi

火車區間的服務時間表

往潮州 Chaozhou - 民雄 Minxiong 方向的時間表

星期日	16:20
星期一	16:20
星期二	16:20
星期三	16:20
星期四	16:20
星期五	16:20
星期六	16:20

火車區間的資訊

方向: 潮州 Chaozhou - 民雄 Minxiong
站點數量: 45
行車時間: 214 分
途經車站:

科工館 Science And Technology Museum

民族 Minzu

高雄 Kaohsiung

三塊厝 Sankuaicuo

鼓山 Gushan

美術館 Museum Of Fine Arts

內惟 Neiwei

左營 Zuoying

新左營 Xinzuoqing

楠梓 Nanzi

橋頭火車站 Ciaotou Station

岡山 Gangshan

路竹 Luzhu

大湖 Dahu

中洲 Zhongzhou

仁德 Rende

保安 Bao'An

臺南 Tainan

大橋 Daqiao

永康 Yongkang

新市 Xinshi

南科 Nanke

善化 Shanhua

拔林 Balin

隆田 Longtian

林鳳營 Linfengying

柳營 Liuying

新營 Xinying

後壁 Houbi

南靖 Nanjing

水上 Shuishang

嘉義 Chiayi

嘉北 Jiabei



方向: 潮州 Chaozhou - 臺南 Tainan

29 站

[查看服務時間表](#)

潮州 Chaozhou

竹田 Zhutian

西勢 Xishi

麟洛 Linluo

歸來 Guilai

屏東 Pingtung

六塊厝 Liukuaicuo

九曲堂 Jiuqutang

後庄 Houzhuang

鳳山 Fongshan

正義 Zhengyi

科工館 Science And Technology Museum

民族 Minzu

高雄 Kaohsiung

三塊厝 Sankuaicuo

鼓山 Gushan

美術館 Museum Of Fine Arts

內惟 Neiwei

左營 Zuoying

新左營 Xinzuoqing

楠梓 Nanzi

橋頭火車站 Ciaotou Station

岡山 Gangshan

路竹 Luzhu

大湖 Dahu

中洲 Zhongzhou

仁德 Rende

保安 Bao'An

火車區間的服務時間表

往潮州 Chaozhou - 臺南 Tainan 方向的時間表

星期日	21:44 - 22:03
星期一	21:44 - 22:03
星期二	21:44 - 22:03
星期三	21:44 - 22:03
星期四	21:44 - 22:03
星期五	21:44 - 22:03
星期六	21:44 - 22:03

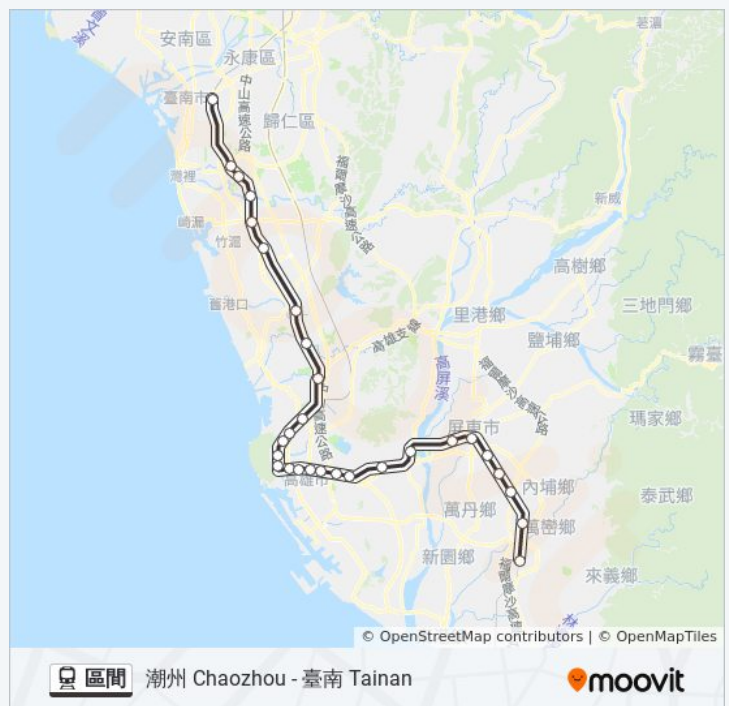
火車區間的資訊

方向: 潮州 Chaozhou - 臺南 Tainan

站點數量: 29

行車時間: 108 分

途經車站:



方向: 玉里 Yuli - 和平 Heping

20 站

[查看服務時間表](#)

- 玉里 Yuli
- 三民 Sanmin
- 瑞穗 Ruisui
- 富源 Fuyuan
- 大富 Dafu
- 光復 Guangfu
- 萬榮 Wanrong
- 鳳林 Fenglin
- 南平 Nanping
- 豐田 Fengtian
- 壽豐 Shoufeng
- 平和 Pinghe
- 志學 Zhixue
- 吉安 Ji'An
- 花蓮 Hualien
- 北埔 Beipu
- 景美 Jingmei
- 新城 Xincheng
- 和仁 Heren
- 和平 Heping

火車區間的服務時間表

往玉里 Yuli - 和平 Heping 方向的時間表

星期日	05:26
星期一	05:26
星期二	05:26
星期三	05:26
星期四	05:26
星期五	05:26
星期六	05:26

火車區間的資訊

方向: 玉里 Yuli - 和平 Heping

站點數量: 20

行車時間: 140 分

途經車站:



方向: 玉里 Yuli - 臺東 Taitung

12 站

[查看服務時間表](#)

- 玉里 Yuli
- 東里 Dongli

火車區間的服務時間表

往玉里 Yuli - 臺東 Taitung 方向的時間表

星期日	05:50 - 18:48
星期一	05:50 - 18:48
星期二	05:50 - 18:48

東竹 Dongzhu

富里 Fuli

池上 Chishang

海端 Haiduan

關山 Guanshan

瑞和 Ruihe

瑞源 Ruiyuan

鹿野 Luye

山里 Shanli

臺東 Taitung

星期三

05:50 - 18:48

星期四

05:50 - 18:48

星期五

05:50 - 18:48

星期六

05:50 - 18:48

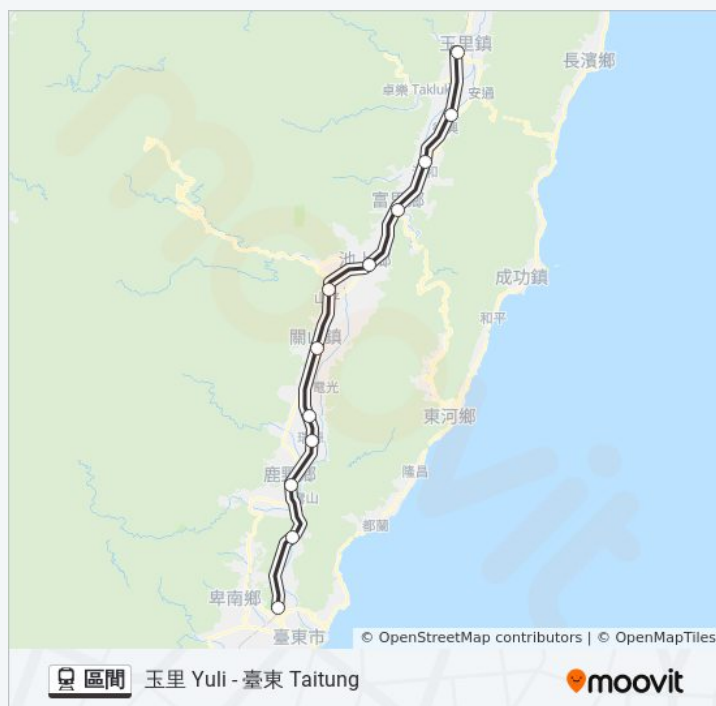
火車區間的資訊

方向: 玉里 Yuli - 臺東 Taitung

站點數量: 12

行車時間: 99 分

途經車站:



方向: 玉里 Yuli - 花蓮 Hualien

15 站

[查看服務時間表](#)

玉里 Yuli

三民 Sanmin

瑞穗 Ruisui

富源 Fuyuan

大富 Dafu

光復 Guangfu

萬榮 Wanrong

鳳林 Fenglin

南平 Nanping

火車區間的服務時間表

往玉里 Yuli - 花蓮 Hualien 方向的時間表

星期日

17:10

星期一

17:10

星期二

17:10

星期三

17:10

星期四

17:10

星期五

17:10

星期六

17:10

火車區間的資訊

方向: 玉里 Yuli - 花蓮 Hualien

站點數量: 15

豐田 Fengtian

壽豐 Shoufeng

平和 Pinghe

志學 Zhixue

吉安 Ji'An

花蓮 Hualien

行車時間: 96 分

途經車站:



方向: 瑞芳 Ruifang - 北湖 Beihu

27 站

[查看服務時間表](#)

瑞芳 Ruifang

四腳亭 Sijiaoting

暖暖 Nuannuan

八堵 Badu

七堵 Qidu

百福 Baifu

五堵 Wudu

汐止 Xizhi

汐科 Xike

南港 Nangang

松山 Songshan

臺北 Taipei

萬華 Wanhua

板橋 Banqiao

浮洲 Fuzhou

樹林 Shulin

火車區間的服務時間表

往瑞芳 Ruifang - 北湖 Beihu 方向的時間表

星期日	11:00
星期一	11:00
星期二	11:00
星期三	11:00
星期四	11:00
星期五	11:00
星期六	11:00

火車區間的資訊

方向: 瑞芳 Ruifang - 北湖 Beihu

站點數量: 27

行車時間: 139 分

途經車站:

南樹林 South Shulin

山佳 Shanjia

鶯歌 Yingge

桃園 Taoyuan

內壢 Neili

中壢 Zhongli_Taoyuan

埔心 Puxin

楊梅 Yangmei

富岡 Fugang

新富 Xinfu

北湖 Beihu



方向: 瑞芳 Ruifang - 嘉義 Chiayi

74 站

[查看服務時間表](#)

瑞芳 Ruifang

四腳亭 Sijiaoting

暖暖 Nuannuan

八堵 Badu

七堵 Qidu

百福 Baifu

五堵 Wudu

汐止 Xizhi

汐科 Xike

南港 Nangang

松山 Songshan

臺北 Taipei

萬華 Wanhua

板橋 Banqiao

浮洲 Fuzhou

樹林 Shulin

南樹林 South Shulin

山佳 Shanjia

火車區間的服務時間表

往瑞芳 Ruifang - 嘉義 Chiayi 方向的時間表

星期日	14:55 - 16:10
星期一	14:55 - 16:10
星期二	14:55 - 16:10
星期三	14:55 - 16:10
星期四	14:55 - 16:10
星期五	14:55 - 16:10
星期六	14:55 - 16:10

火車區間的資訊

方向: 瑞芳 Ruifang - 嘉義 Chiayi

站點數量: 74

行車時間: 471 分

途經車站:

鶯歌 Yingge

桃園 Taoyuan

內壢 Neili

中壢 Zhongli_Taoyuan

埔心 Puxin

楊梅 Yangmei

富岡 Fugang

新富 Xinfu

北湖 Beihu

湖口 Hukou

新豐 Xinfeng

竹北 Zhubei

北新竹 North Hsinchu

新竹 Hsinchu

三姓橋 Sanxingqiao

香山 Xiangshan

崎頂 Qiding

竹南 Zhunan

造橋 Zaoqiao

豐富 Fengfu

苗栗 Miaoli

南勢 Nanshi

銅鑼 Tongluo

三義 Sanyi

泰安 Tai'An

后里 Houli

豐原 Fengyuan

栗林 Lilin

潭子 Tanzi

頭家厝 Toujiacuo

松竹 Songzhu

太原 Taiyuan

精武 Jingwu



臺中 Taichung

五權 Wuquan

大慶 Daqing

烏日 Wuri

新烏日 Xinwuri

成功 Chenggong

彰化 Changhua

花壇 Huatan

大村 Dacun

員林 Yuanlin

永靖 Yongjing

社頭 Shetou

田中 Tianzhong

二水 Ershui

林內 Linnei

石榴 Shiliu

斗六 Douliu

斗南 Dounan

石龜 Shigui

大林 Dalin

民雄 Minxiong

嘉北 Jiabei

嘉義 Chiayi

方向: 瑞芳 Ruifang - 新竹 Hsinchu

32 站

[查看服務時間表](#)

瑞芳 Ruifang

四腳亭 Sijiaoting

暖暖 Nuannuan

八堵 Badu

七堵 Qidu

百福 Baifu

火車區間的服務時間表

往瑞芳 Ruifang - 新竹 Hsinchu 方向的時間表

星期日	11:44
星期一	11:44
星期二	11:44
星期三	11:44
星期四	11:44
星期五	11:44
星期六	11:44

五堵 Wudu

汐止 Xizhi

汐科 Xike

南港 Nangang

松山 Songshan

臺北 Taipei

萬華 Wanhua

板橋 Banqiao

浮洲 Fuzhou

樹林 Shulin

南樹林 South Shulin

山佳 Shanjia

鶯歌 Yingge

桃園 Taoyuan

內壢 Neili

中壢 Zhongli_Taoyuan

埔心 Puxin

楊梅 Yangmei

富岡 Fugang

新富 Xinfu

北湖 Beihu

湖口 Hukou

新豐 Xinfeng

竹北 Zhubei

北新竹 North Hsinchu

新竹 Hsinchu

火車區間的資訊

方向: 瑞芳 Ruifang - 新竹 Hsinchu

站點數量: 32

行車時間: 289 分

途經車站:

 [火車區間的線路圖](#)

方向: 瑞芳 Ruifang - 樹林 Shulin

16 站

[查看服務時間表](#)

瑞芳 Ruifang

四腳亭 Sijiaoting

暖暖 Nuannuan

火車區間的服務時間表

往瑞芳 Ruifang - 樹林 Shulin 方向的時間表

星期日 08:17 - 20:02

星期一 08:17 - 20:02

星期二 08:17 - 20:02

星期三 08:17 - 20:02

星期四 08:17 - 20:02

八堵 Badu

七堵 Qidu

百福 Baifu

五堵 Wudu

汐止 Xizhi

汐科 Xike

南港 Nangang

松山 Songshan

臺北 Taipei

萬華 Wanhua

板橋 Banqiao

浮洲 Fuzhou

樹林 Shulin

星期五

08:17 - 20:02

星期六

08:17 - 20:02

火車區間的資訊

方向: 瑞芳 Ruifang - 樹林 Shulin

站點數量: 16

行車時間: 75 分

途經車站:



方向: 瑞芳 Ruifang - 菁桐 Jingtong

9 站

[查看服務時間表](#)

瑞芳 Ruifang

猴硐 Houtong

三貂嶺 Sandiaoling

大華 Dahua

十分 Shifen

望古 Wanggu

嶺腳 Lingjiao

平溪 Pingxi

菁桐 Jingtong

火車區間的服務時間表

往瑞芳 Ruifang - 菁桐 Jingtong 方向的時間表

星期日	19:24
星期一	09:04
星期二	09:04
星期三	09:04
星期四	09:04
星期五	09:04
星期六	無服務

火車區間的資訊

方向: 瑞芳 Ruifang - 菁桐 Jingtong

站點數量: 9

行車時間: 52 分

途經車站:



方向: 瑞芳 Ruifang - 蘇澳 Su'ao

23 站

[查看服務時間表](#)

瑞芳 Ruifang
 猴硐 Houtong
 三貂嶺 Sandiaoling
 牡丹 Mudan
 雙溪 Shuangxi
 貢寮 Gongliao
 福隆 Fulong
 石城 Shicheng
 大里 Dali
 大溪 Daxi
 龜山 Guishan
 外澳 Wai'ao
 頭城 Toucheng
 頂埔 Dingpu
 礁溪 Jiaoxi
 四城 Sicheng
 宜蘭 Yilan
 二結 Erjie

火車區間的服務時間表

往瑞芳 Ruifang - 蘇澳 Su'ao 方向的時間表

星期日	09:37
星期一	09:37
星期二	09:37
星期三	09:37
星期四	09:37
星期五	09:37
星期六	09:37

火車區間的資訊

方向: 瑞芳 Ruifang - 蘇澳 Su'ao

站點數量: 23

行車時間: 126 分

途經車站:

 [火車區間的線路圖](#)

中里 Zhongli_Yilan
羅東 Luodong
冬山 Dongshan
蘇澳新 Su'Aoxin
蘇澳 Su'Ao

方向: 田中 Tianzhong - 新竹 Hsinchu

28 站

[查看服務時間表](#)

田中 Tianzhong
社頭 Shetou
永靖 Yongjing
員林 Yuanlin
大村 Dacun
花壇 Huatan
彰化 Changhua
追分 Zhuifen
大肚 Dadu
龍井 Longjing
沙鹿 Shalu
清水 Qingshui
臺中港 Taichung Port
大甲 Dajia
日南 Rinan
苑裡 Yuanli
通霄 Tongxiao
新埔 Xipu
白沙屯 Baishatun
龍港 Longgang
後龍 Houlong
大山 Dashan
談文 Tanwen
竹南 Zhunan

火車區間的服務時間表

往田中 Tianzhong - 新竹 Hsinchu 方向的時間表

星期日	07:30
星期一	07:30
星期二	07:30
星期三	07:30
星期四	07:30
星期五	07:30
星期六	07:30

火車區間的資訊

方向: 田中 Tianzhong - 新竹 Hsinchu

站點數量: 28

行車時間: 159 分

途經車站:



崎頂 Qiding

香山 Xiangshan

三姓橋 Sanxingqiao

新竹 Hsinchu

方向: 田中 Tianzhong - 車埕 Checheng

8 站

[查看服務時間表](#)

田中 Tianzhong

二水 Ershui

源泉 Yuanquan

濁水 Zhuoshui

龍泉 Longquan

集集 Jiji

水里 Shuili

車埕 Checheng

火車區間的服務時間表

往田中 Tianzhong - 車埕 Checheng 方向的時間表

星期日	10:30 - 11:50
星期一	10:30 - 11:50
星期二	10:30 - 11:50
星期三	10:30 - 11:50
星期四	10:30 - 11:50
星期五	10:30 - 11:50
星期六	10:30 - 11:50

火車區間的資訊

方向: 田中 Tianzhong - 車埕 Checheng

站點數量: 8

行車時間: 60 分

途經車站:



方向: 福隆 Fulong - 中壢 Zhongli_Taoyuan

28 站

[查看服務時間表](#)

火車區間的服務時間表

往福隆 Fulong - 中壢 Zhongli_Taoyuan 方向的時間表

福隆 Fulong
貢寮 Gongliao
雙溪 Shuangxi
牡丹 Mudan
三貂嶺 Sandiaoling
猴硐 Houtong
瑞芳 Ruifang
四腳亭 Sijiaoting
暖暖 Nuannuan
八堵 Badu
七堵 Qidu
百福 Baifu
五堵 Wudu
汐止 Xizhi
汐科 Xike
南港 Nangang
松山 Songshan
臺北 Taipei
萬華 Wanhua
板橋 Banqiao
浮洲 Fuzhou
樹林 Shulin
南樹林 South Shulin
山佳 Shanjia
鶯歌 Yingge
桃園 Taoyuan
內壢 Neili
中壢 Zhongli_Taoyuan

星期日	18:32
星期一	18:32
星期二	18:32
星期三	18:32
星期四	18:32
星期五	18:32
星期六	18:32

火車區間的資訊

方向: 福隆 Fulong - 中壢 Zhongli_Taoyuan

站點數量: 28

行車時間: 153 分

途經車站:

 [火車區間的線路圖](#)

方向: 福隆 Fulong - 北湖 Beihu

33 站

[查看服務時間表](#)

火車區間的服務時間表

往福隆 Fulong - 北湖 Beihu 方向的時間表

星期日	20:17
星期一	20:17

福隆 Fulong
貢寮 Gongliao
雙溪 Shuangxi
牡丹 Mudan
三貂嶺 Sandiaoling
猴硐 Houtong
瑞芳 Ruifang
四腳亭 Sijiaoting
暖暖 Nuannuan
八堵 Badu
七堵 Qidu
百福 Baifu
五堵 Wudu
汐止 Xizhi
汐科 Xike
南港 Nangang
松山 Songshan
臺北 Taipei
萬華 Wanhua
板橋 Banqiao
浮洲 Fuzhou
樹林 Shulin
南樹林 South Shulin
山佳 Shanjia
鶯歌 Yingge
桃園 Taoyuan
內壢 Neili
中壢 Zhongli_Taoyuan
埔心 Puxin
楊梅 Yangmei
富岡 Fugang
新富 Xinfu
北湖 Beihu

星期二	20:17
星期三	20:17
星期四	20:17
星期五	20:17
星期六	20:17

火車區間的資訊

方向: 福隆 Fulong - 北湖 Beihu

站點數量: 33

行車時間: 185 分

途經車站:



方向: 福隆 Fulong - 樹林 Shulin

22 站

[查看服務時間表](#)

福隆 Fulong
貢寮 Gongliao
雙溪 Shuangxi
牡丹 Mudan
三貂嶺 Sandiaoling
猴硐 Houtong
瑞芳 Ruifang
四腳亭 Sijiaoting
暖暖 Nuannuan
八堵 Badu
七堵 Qidu
百福 Baifu
五堵 Wudu
汐止 Xizhi
汐科 Xike
南港 Nangang
松山 Songshan
臺北 Taipei
萬華 Wanhua
板橋 Banqiao
浮洲 Fuzhou
樹林 Shulin

火車區間的服務時間表

往福隆 Fulong - 樹林 Shulin 方向的時間表

星期日	09:43
星期一	09:43
星期二	09:43
星期三	09:43
星期四	09:43
星期五	09:43
星期六	09:43

火車區間的資訊

方向: 福隆 Fulong - 樹林 Shulin

站點數量: 22

行車時間: 106 分

途經車站:



方向: 竹中 Zhuzhong - 內灣 Neiwan

9 站

[查看服務時間表](#)

竹中 Zhuzhong
上員 Shangyuan
榮華 Ronghua

火車區間的服務時間表

往竹中 Zhuzhong - 內灣 Neiwan 方向的時間表

星期日	08:47 - 19:52
星期一	08:47 - 20:52
星期二	08:47 - 20:52
星期三	08:47 - 20:52
星期四	08:47 - 20:52

竹東 Zhudong

橫山 Hengshan

九讚頭 Jiuzantou

合興 Hexing

富貴 Fugui

內灣 Neiwān

星期五

08:47 - 20:52

星期六

08:47 - 19:52

火車區間的資訊

方向: 竹中 Zhuzhong - 內灣 Neiwān

站點數量: 9

行車時間: 42 分

途經車站:



方向: 竹北 Zhubei - 彰化 Changhua

24 站

[查看服務時間表](#)

竹北 Zhubei

北新竹 North Hsinchu

新竹 Hsinchu

三姓橋 Sanxingqiao

香山 Xiangshan

崎頂 Qiding

竹南 Zhunan

談文 Tanwen

大山 Dashan

後龍 Houlong

火車區間的服務時間表

往竹北 Zhubei - 彰化 Changhua 方向的時間表

星期日	16:10 - 21:55
星期一	16:10 - 21:55
星期二	16:10 - 21:55
星期三	16:10 - 21:55
星期四	16:10 - 21:55
星期五	16:10 - 21:55
星期六	16:10 - 21:55

火車區間的資訊

方向: 竹北 Zhubei - 彰化 Changhua

站點數量: 24

行車時間: 203 分

途經車站:

龍港 Longgang

白沙屯 Baishatun

新埔 Xinpu

通霄 Tongxiao

苑裡 Yuanli

日南 Rinan

大甲 Dajia

臺中港 Taichung Port

清水 Qingshui

沙鹿 Shalu

龍井 Longjing

大肚 Dadu

追分 Zhuifen

彰化 Changhua



方向: 竹南 Zhunan - 基隆 Keelung

35 站

[查看服務時間表](#)

竹南 Zhunan

崎頂 Qiding

香山 Xiangshan

三姓橋 Sanxingqiao

新竹 Hsinchu

北新竹 North Hsinchu

竹北 Zhubei

新豐 Xinfeng

湖口 Hukou

北湖 Beihu

新富 Xinfu

富岡 Fugang

楊梅 Yangmei

埔心 Puxin

中壢 Zhongli_Taoyuan

火車區間的服務時間表

往竹南 Zhunan - 基隆 Keelung 方向的時間表

星期日	16:46
星期一	16:46
星期二	16:46
星期三	16:46
星期四	16:46
星期五	16:46
星期六	16:46

火車區間的資訊

方向: 竹南 Zhunan - 基隆 Keelung

站點數量: 35

行車時間: 289 分

途經車站:

 [火車區間的線路圖](#)

內壢 Neili

桃園 Taoyuan

鶯歌 Yingge

山佳 Shanjia

南樹林 South Shulin

樹林 Shulin

浮洲 Fuzhou

板橋 Banqiao

萬華 Wanhua

臺北 Taipei

松山 Songshan

南港 Nangang

汐科 Xike

汐止 Xizhi

五堵 Wudu

百福 Baifu

七堵 Qidu

八堵 Badu

三坑 Sankeng

基隆 Keelung

方向: 竹南 Zhunan - 彰化 Changhua

18 站

[查看服務時間表](#)

竹南 Zhunan

談文 Tanwen

大山 Dashan

後龍 Houlong

龍港 Longgang

白沙屯 Baishatun

新埔 Xinpu

通霄 Tongxiao

苑裡 Yuanli

火車區間的服務時間表

往竹南 Zhunan - 彰化 Changhua 方向的時間表

星期日	12:38 - 14:30
星期一	12:38 - 14:30
星期二	12:38 - 14:30
星期三	12:38 - 14:30
星期四	12:38 - 14:30
星期五	12:38 - 14:30
星期六	12:38 - 14:30

火車區間的資訊

方向: 竹南 Zhunan - 彰化 Changhua

站點數量: 18

日南 Rinan

大甲 Dajia

臺中港 Taichung Port

清水 Qingshui

沙鹿 Shalu

龍井 Longjing

大肚 Dadu

追分 Zhuifen

彰化 Changhua

行車時間: 99 分

途經車站:



方向: 竹南 Zhunan - 豐原 Fengyuan

30 站

[查看服務時間表](#)

竹南 Zhunan

談文 Tanwen

大山 Dashan

後龍 Houlong

龍港 Longgang

白沙屯 Baishatun

新埔 Xinpu

通霄 Tongxiao

苑裡 Yuanli

日南 Rinan

大甲 Dajia

臺中港 Taichung Port

清水 Qingshui

沙鹿 Shalu

龍井 Longjing

大肚 Dadu

火車區間的服務時間表

往竹南 Zhunan - 豐原 Fengyuan 方向的時間表

星期日	08:31
星期一	08:31
星期二	08:31
星期三	08:31
星期四	08:31
星期五	08:31
星期六	08:31

火車區間的資訊

方向: 竹南 Zhunan - 豐原 Fengyuan

站點數量: 30

行車時間: 132 分

途經車站:

追分 Zhuifen

成功 Chenggong

新烏日 Xinwuri

烏日 Wuri

大慶 Daqing

五權 Wuquan

臺中 Taichung

精武 Jingwu

太原 Taiyuan

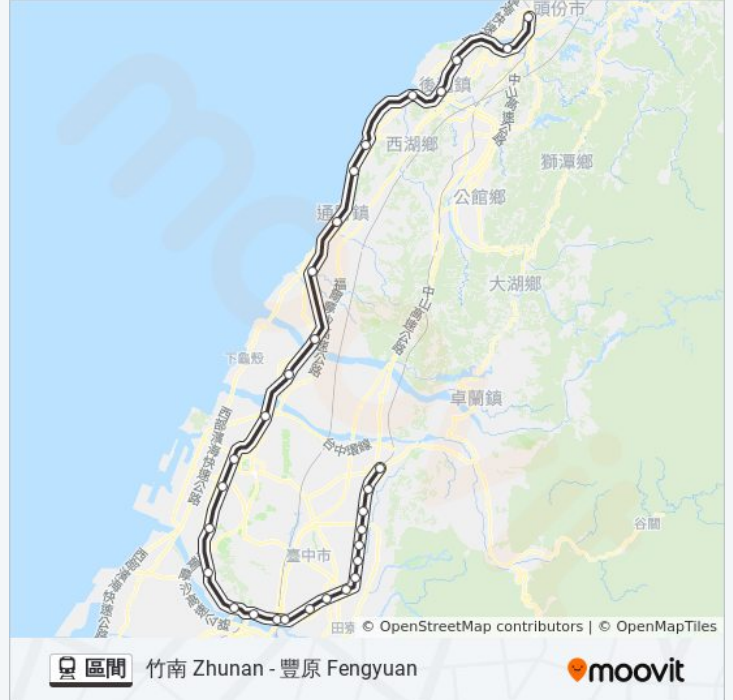
松竹 Songzhu

頭家厝 Toujiacuo

潭子 Tanzi

栗林 Lilin

豐原 Fengyuan



方向: 羅東 Luodong - 樹林 Shulin

35 站

[查看服務時間表](#)

羅東 Luodong

中里 Zhongli_Yilan

二結 Erjie

宜蘭 Yilan

四城 Sicheng

礁溪 Jiaoxi

頂埔 Dingpu

頭城 Toucheng

外澳 Wai'Ao

龜山 Guishan

大溪 Daxi

大里 Dali

石城 Shicheng

福隆 Fulong

貢寮 Gongliao

火車區間的服務時間表

往羅東 Luodong - 樹林 Shulin 方向的時間表

星期日	05:02
星期一	05:02
星期二	05:02
星期三	05:02
星期四	05:02
星期五	05:02
星期六	05:02

火車區間的資訊

方向: 羅東 Luodong - 樹林 Shulin

站點數量: 35

行車時間: 156 分

途經車站:

雙溪 Shuangxi

牡丹 Mudan

三貂嶺 Sandiaoling

猴硐 Houtong

瑞芳 Ruifang

四腳亭 Sijiaoting

暖暖 Nuannuan

八堵 Badu

七堵 Qidu

百福 Baifu

五堵 Wudu

汐止 Xizhi

汐科 Xike

南港 Nangang

松山 Songshan

臺北 Taipei

萬華 Wanhua

板橋 Banqiao

浮洲 Fuzhou

樹林 Shulin



方向: 羅東 Luodong - 頭城 Toucheng

8 站

[查看服務時間表](#)

羅東 Luodong

中里 Zhongli_Yilan

二結 Erjie

宜蘭 Yilan

四城 Sicheng

礁溪 Jiaoxi

頂埔 Dingpu

頭城 Toucheng

火車區間的服務時間表

往羅東 Luodong - 頭城 Toucheng方向的時間表

星期日	無服務
星期一	16:00
星期二	16:00
星期三	16:00
星期四	16:00
星期五	16:00
星期六	無服務

火車區間的資訊

方向: 羅東 Luodong - 頭城 Toucheng

站點數量: 8

行車時間: 31 分
途經車站:



方向: 臺中 Taichung - 大甲 Dajia

13 站

[查看服務時間表](#)

臺中 Taichung

五權 Wuquan

大慶 Daqing

烏日 Wuri

新烏日 Xinwuri

成功 Chenggong

追分 Zhuifen

大肚 Dadu

龍井 Longjing

沙鹿 Shalu

清水 Qingshui

臺中港 Taichung Port

大甲 Dajia

火車區間的服務時間表

往臺中 Taichung - 大甲 Dajia 方向的時間表

星期日	17:06 - 21:25
星期一	17:06 - 21:25
星期二	17:06 - 21:25
星期三	17:06 - 21:25
星期四	17:06 - 21:25
星期五	17:06 - 21:25
星期六	17:06 - 21:25

火車區間的資訊

方向: 臺中 Taichung - 大甲 Dajia

站點數量: 13

行車時間: 60 分

途經車站:



方向: 臺中 Taichung - 彰化 Changhua

7 站

[查看服務時間表](#)

臺中 Taichung

五權 Wuquan

大慶 Daqing

烏日 Wuri

新烏日 Xinwuri

成功 Chengong

彰化 Changhua

火車區間的服務時間表

往臺中 Taichung - 彰化 Changhua 方向的時間表

星期日	11:10
星期一	11:10
星期二	11:10
星期三	11:10
星期四	11:10
星期五	11:10
星期六	11:10

火車區間的資訊

方向: 臺中 Taichung - 彰化 Changhua

站點數量: 7

行車時間: 28 分

途經車站:



方向: 臺中 Taichung - 田中 Tianzhong

13 站

[查看服務時間表](#)

臺中 Taichung
 五權 Wuquan
 大慶 Daqing
 烏日 Wuri
 新烏日 Xinwuri
 成功 Chenggong
 彰化 Changhua
 花壇 Huatan
 大村 Dacun
 員林 Yuanlin
 永靖 Yongjing
 社頭 Shetou
 田中 Tianzhong

火車區間的服務時間表

往臺中 Taichung - 田中 Tianzhong 方向的時間表

星期日	06:21
星期一	06:21
星期二	06:21
星期三	06:21
星期四	06:21
星期五	06:21
星期六	06:21

火車區間的資訊

方向: 臺中 Taichung - 田中 Tianzhong

站點數量: 13

行車時間: 57 分

途經車站:



方向: 臺中 Taichung - 通霄 Tongxiao

16 站

[查看服務時間表](#)

- 臺中 Taichung
- 五權 Wuquan
- 大慶 Daqing
- 烏日 Wuri
- 新烏日 Xinwuri
- 成功 Chenggong
- 追分 Zhuifen
- 大肚 Dadu
- 龍井 Longjing
- 沙鹿 Shalu
- 清水 Qingshui
- 臺中港 Taichung Port
- 大甲 Dajia
- 日南 Rinan
- 苑裡 Yuanli
- 通霄 Tongxiao

火車區間的服務時間表

往臺中 Taichung - 通霄 Tongxiao 方向的時間表

星期日	09:44
星期一	09:44
星期二	09:44
星期三	09:44
星期四	09:44
星期五	09:44
星期六	09:44

火車區間的資訊

方向: 臺中 Taichung - 通霄 Tongxiao

站點數量: 16

行車時間: 75 分

途經車站:



區間 臺中 Taichung - 通霄 Tongxiao



方向: 臺南 Tainan - 嘉義 Chiayi

15 站

[查看服務時間表](#)

臺南 Tainan
 大橋 Daqiao
 永康 Yongkang
 新市 Xinshi
 南科 Nanke
 善化 Shanhua
 拔林 Balin
 隆田 Longtian
 林鳳營 Linfengying
 柳營 Liuying
 新營 Xinying
 後壁 Houbi
 南靖 Nanjing
 水上 Shuishang
 嘉義 Chiayi

火車區間的服務時間表

往臺南 Tainan - 嘉義 Chiayi 方向的時間表

星期日	05:35
星期一	05:35
星期二	05:35
星期三	05:35
星期四	05:35
星期五	05:35
星期六	05:35

火車區間的資訊

方向: 臺南 Tainan - 嘉義 Chiayi

站點數量: 15

行車時間: 66 分

途經車站:



方向: 臺南 Tainan - 沙崙 Shalun

6 站

[查看服務時間表](#)

臺南 Tainan

保安 Bao'An

仁德 Rende

中洲 Zhongzhou

長榮大學 Chang Jung Christian University

沙崙 Shalun

火車區間的服務時間表

往臺南 Tainan - 沙崙 Shalun 方向的時間表

星期日	05:29 - 22:20
星期一	05:29 - 22:20
星期二	05:29 - 22:20
星期三	05:29 - 22:20
星期四	05:29 - 22:20
星期五	05:29 - 22:20
星期六	05:29 - 22:20

火車區間的資訊

方向: 臺南 Tainan - 沙崙 Shalun

站點數量: 6

行車時間: 24 分

途經車站:



方向: 臺南 Tainan - 潮州 Chaozhou

29 站

[查看服務時間表](#)

臺南 Tainan
 保安 Bao'An
 仁德 Rende
 中洲 Zhongzhou
 大湖 Dahu
 路竹 Luzhu
 岡山 Gangshan
 橋頭火車站 Ciaotou Station
 楠梓 Nanzi
 新左營 Xinzuoing
 左營 Zuoying
 內惟 Neiwei
 美術館 Museum Of Fine Arts
 鼓山 Gushan
 三塊厝 Sankuaicuo
 高雄 Kaohsiung
 民族 Minzu
 科工館 Science And Technology Museum

火車區間的服務時間表

往臺南 Tainan - 潮州 Chaozhou 方向的時間表

星期日	05:24
星期一	05:24
星期二	05:24
星期三	05:24
星期四	05:24
星期五	05:24
星期六	05:24

火車區間的資訊

方向: 臺南 Tainan - 潮州 Chaozhou

站點數量: 29

行車時間: 108 分

途經車站:

正義 Zhengyi

鳳山 Fongshan

後庄 Houzhuang

九曲堂 Jiuqutang

六塊厝 Liukuaicuo

屏東 Pingtung

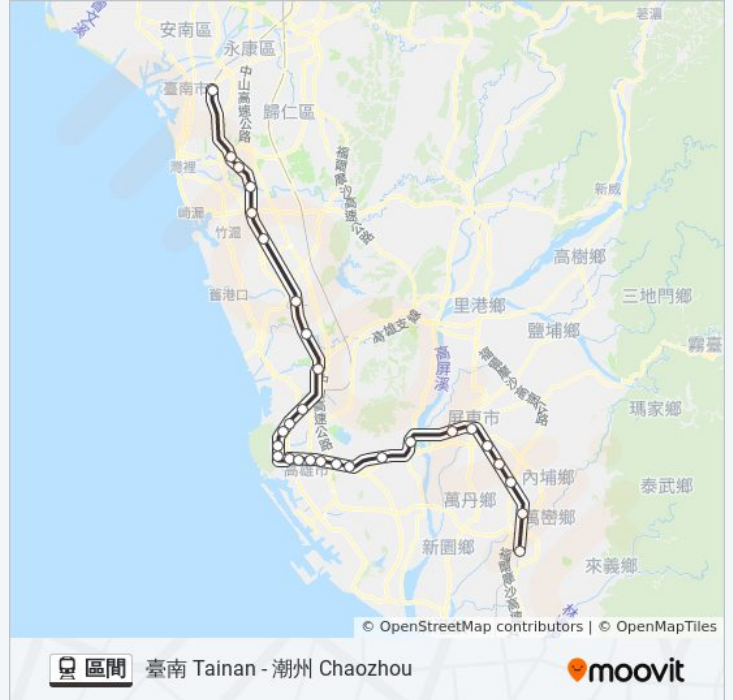
歸來 Guilai

麟洛 Linluo

西勢 Xishi

竹田 Zhutian

潮州 Chaozhou



方向: 臺東 Taitung - 光復 Guangfu

17 站

[查看服務時間表](#)

臺東 Taitung

山里 Shanli

鹿野 Luye

瑞源 Ruiyuan

瑞和 Ruihe

關山 Guanshan

海端 Haiduan

池上 Chishang

富里 Fuli

東竹 Dongzhu

東里 Dongli

玉里 Yuli

三民 Sanmin

瑞穗 Ruisui

富源 Fuyuan

大富 Dafu

光復 Guangfu

火車區間的服務時間表

往臺東 Taitung - 光復 Guangfu 方向的時間表

星期日	19:17
星期一	19:17
星期二	19:17
星期三	19:17
星期四	19:17
星期五	19:17
星期六	19:17

火車區間的資訊

方向: 臺東 Taitung - 光復 Guangfu

站點數量: 17

行車時間: 150 分

途經車站:



方向: 臺東 Taitung - 池上 Chishang

8 站

[查看服務時間表](#)

臺東 Taitung
山里 Shanli
鹿野 Luye
瑞源 Ruiyuan
瑞和 Ruihe
關山 Guanshan
海端 Haiduan
池上 Chishang

火車區間的服務時間表

往臺東 Taitung - 池上 Chishang 方向的時間表

星期日	07:20
星期一	07:20
星期二	07:20
星期三	07:20
星期四	07:20
星期五	07:20
星期六	07:20

火車區間的資訊

方向: 臺東 Taitung - 池上 Chishang

站點數量: 8

行車時間: 51 分

途經車站:



方向: 臺東 Taitung - 玉里 Yuli

12 站

[查看服務時間表](#)

臺東 Taitung
山里 Shanli
鹿野 Luye
瑞源 Ruiyuan
瑞和 Ruihe
關山 Guanshan
海端 Haiduan
池上 Chishang
富里 Fuli
東竹 Dongzhu
東里 Dongli
玉里 Yuli

火車區間的服務時間表

往臺東 Taitung - 玉里 Yuli 方向的時間表

星期日	05:32 - 16:49
星期一	05:20 - 16:49
星期二	05:20 - 16:49
星期三	05:20 - 16:49
星期四	05:20 - 16:49
星期五	05:20 - 16:49
星期六	05:32 - 16:49

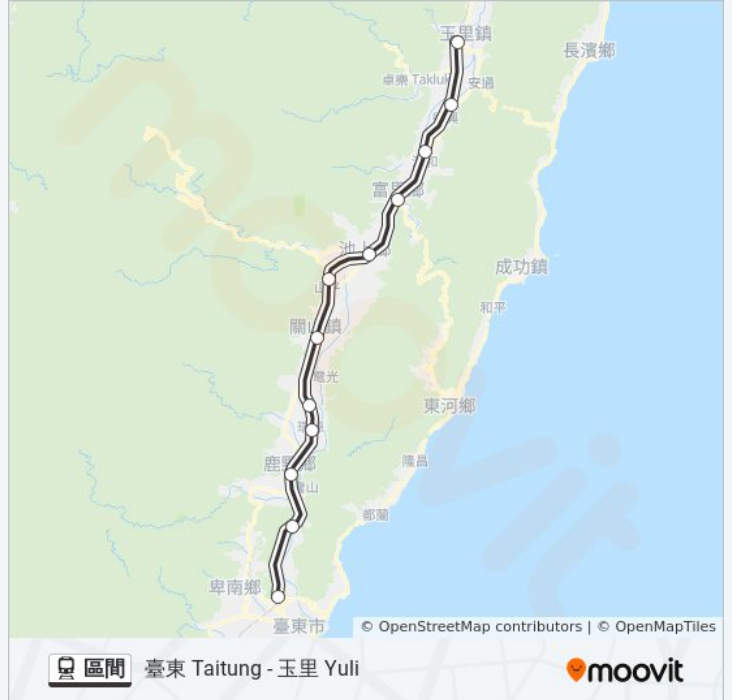
火車區間的資訊

方向: 臺東 Taitung - 玉里 Yuli

站點數量: 12

行車時間: 83 分

途經車站:



方向: 臺東 Taitung - 花蓮 Hualien

27 站

[查看服務時間表](#)

臺東 Taitung
山里 Shanli
鹿野 Luye
瑞源 Ruiyuan
瑞和 Ruihe
關山 Guanshan
海端 Haiduan
池上 Chishang
富里 Fuli
東竹 Dongzhu
東里 Dongli
玉里 Yuli
三民 Sanmin
瑞穗 Ruisui
富源 Fuyuan
大富 Dafu
光復 Guangfu
萬榮 Wanrong

火車區間的服務時間表

往臺東 Taitung - 花蓮 Hualien 方向的時間表

星期日	06:53 - 14:22
星期一	06:53 - 14:22
星期二	06:53 - 14:22
星期三	06:53 - 14:22
星期四	06:53 - 14:22
星期五	06:53 - 14:22
星期六	06:53 - 14:22

火車區間的資訊

方向: 臺東 Taitung - 花蓮 Hualien

站點數量: 27

行車時間: 216 分

途經車站:

鳳林 Fenglin

南平 Nanping

林榮新光 Linrong Shin Kong

豐田 Fengtian

壽豐 Shoufeng

平和 Pinghe

志學 Zhixue

吉安 Ji'An

花蓮 Hualien



方向: 花蓮 Hualien - 宜蘭 Yilan

17 站

[查看服務時間表](#)

花蓮 Hualien

北埔 Beipu

景美 Jingmei

新城 Xincheng

和仁 Heren

和平 Heping

漢本 Hanben

武塔 Wuta

南澳 Nan'Ao

東澳 Dong'Ao

永樂 Yongle

蘇澳新 Su'Aoxin

冬山 Dongshan

羅東 Luodong

中里 Zhongli_Yilan

二結 Erjie

宜蘭 Yilan

火車區間的服務時間表

往花蓮 Hualien - 宜蘭 Yilan 方向的時間表

星期日	07:32 - 20:13
星期一	07:32 - 20:13
星期二	07:32 - 20:13
星期三	07:32 - 20:13
星期四	07:32 - 20:13
星期五	07:32 - 20:13
星期六	07:32 - 20:13

火車區間的資訊

方向: 花蓮 Hualien - 宜蘭 Yilan

站點數量: 17

行車時間: 104 分

途經車站:



方向: 花蓮 Hualien - 樹林 Shulin

48 站

[查看服務時間表](#)

花蓮 Hualien
北埔 Beipu
景美 Jingmei
新城 Xincheng
和仁 Heren
和平 Heping
漢本 Hanben
武塔 Wuta
南澳 Nan'Ao
東澳 Dong'Ao
永樂 Yongle
蘇澳新 Su'Aoxin
冬山 Dongshan
羅東 Luodong
中里 Zhongli_Yilan
二結 Erjie
宜蘭 Yilan
四城 Sicheng

火車區間的服務時間表

往花蓮 Hualien - 樹林 Shulin 方向的時間表

星期日	11:25
星期一	11:25
星期二	11:25
星期三	11:25
星期四	11:25
星期五	11:25
星期六	11:25

火車區間的資訊

方向: 花蓮 Hualien - 樹林 Shulin

站點數量: 48

行車時間: 268 分

途經車站:

礁溪 Jiaoxi

頂埔 Dingpu

頭城 Toucheng

外澳 Wai'Ao

龜山 Guishan

大溪 Daxi

大里 Dali

石城 Shicheng

福隆 Fulong

貢寮 Gongliao

雙溪 Shuangxi

牡丹 Mudan

三貂嶺 Sandiaoling

猴硐 Houtong

瑞芳 Ruifang

四腳亭 Sijiaoting

暖暖 Nuannuan

八堵 Badu

七堵 Qidu

百福 Baifu

五堵 Wudu

汐止 Xizhi

汐科 Xike

南港 Nangang

松山 Songshan

臺北 Taipei

萬華 Wanhua

板橋 Banqiao

浮洲 Fuzhou

樹林 Shulin



方向: 花蓮 Hualien - 玉里 Yuli

16 站

[查看服務時間表](#)

火車區間的服務時間表

往花蓮 Hualien - 玉里 Yuli 方向的時間表

花蓮 Hualien
吉安 Ji'An
志學 Zhixue
平和 Pinghe
壽豐 Shoufeng
豐田 Fengtian
林榮新光 Linrong Shin Kong
南平 Nanping
鳳林 Fenglin
萬榮 Wanrong
光復 Guangfu
大富 Dafu
富源 Fuyuan
瑞穗 Ruisui
三民 Sanmin
玉里 Yuli

星期日	05:32 - 20:51
星期一	05:32 - 20:51
星期二	05:32 - 20:51
星期三	05:32 - 20:51
星期四	05:32 - 20:51
星期五	05:32 - 20:51
星期六	05:32 - 20:51

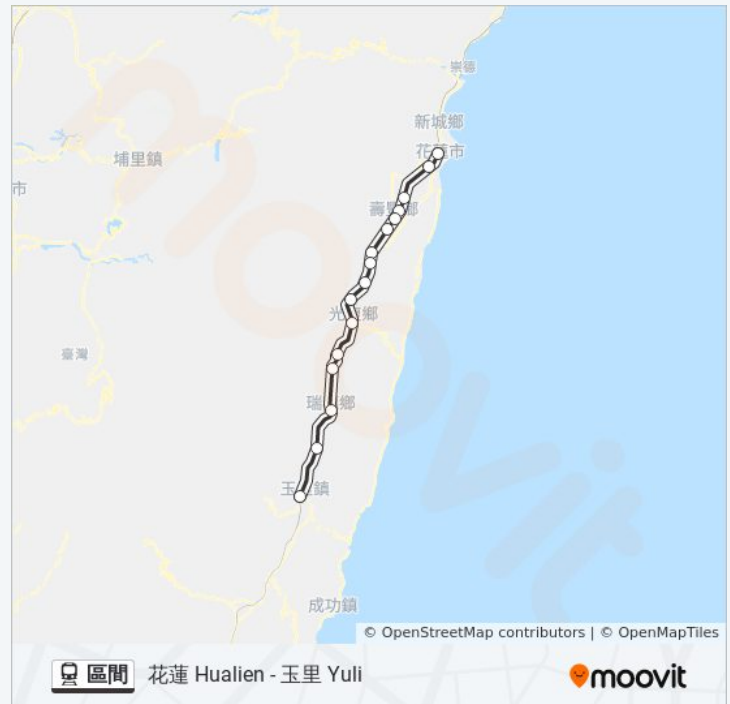
火車區間的資訊

方向: 花蓮 Hualien - 玉里 Yuli

站點數量: 16

行車時間: 91 分

途經車站:



方向: 花蓮 Hualien - 臺東 Taitung

27 站

[查看服務時間表](#)

花蓮 Hualien
吉安 Ji'An
志學 Zhixue
平和 Pinghe
壽豐 Shoufeng
豐田 Fengtian

火車區間的服務時間表

往花蓮 Hualien - 臺東 Taitung 方向的時間表

星期日	07:42 - 19:03
星期一	07:42 - 19:03
星期二	07:42 - 19:03
星期三	07:42 - 19:03
星期四	07:42 - 19:03
星期五	07:42 - 19:03
星期六	07:42 - 19:03

林榮新光 Linrong Shin Kong

南平 Nanping

鳳林 Fenglin

萬榮 Wanrong

光復 Guangfu

大富 Dafu

富源 Fuyuan

瑞穗 Ruisui

三民 Sanmin

玉里 Yuli

東里 Dongli

東竹 Dongzhu

富里 Fuli

池上 Chishang

海端 Haiduan

關山 Guanshan

瑞和 Ruihe

瑞源 Ruiyuan

鹿野 Luye

山里 Shanli

臺東 Taitung

火車區間的資訊

方向: 花蓮 Hualien - 臺東 Taitung

站點數量: 27

行車時間: 201 分

途經車站:



區間 花蓮 Hualien - 臺東 Taitung



方向: 花蓮 Hualien - 頭城 Toucheng

21 站

[查看服務時間表](#)

花蓮 Hualien

北埔 Beipu

景美 Jingmei

新城 Xincheng

和仁 Heren

和平 Heping

漢本 Hanben

武塔 Wuta

火車區間的服務時間表

往花蓮 Hualien - 頭城 Toucheng 方向的時間表

星期日	05:00
星期一	05:00
星期二	05:00
星期三	05:00
星期四	05:00
星期五	05:00
星期六	05:00

火車區間的資訊

南澳 Nan'ao

東澳 Dong'ao

永樂 Yongle

蘇澳新 Su'Aoxin

冬山 Dongshan

羅東 Luodong

中里 Zhongli_Yilan

二結 Erjie

宜蘭 Yilan

四城 Sicheng

礁溪 Jiaoxi

頂埔 Dingpu

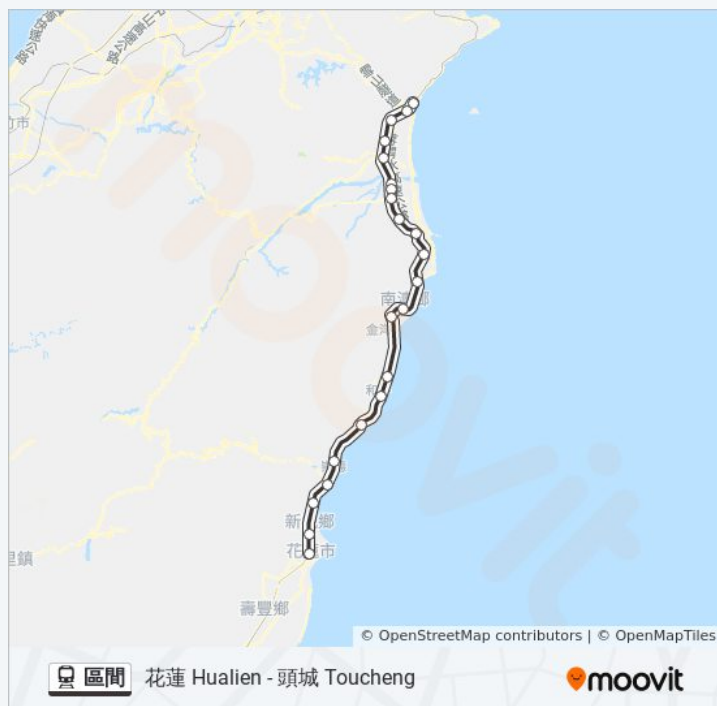
頭城 Toucheng

方向: 花蓮 Hualien - 頭城 Toucheng

站點數量: 21

行車時間: 114 分

途經車站:



方向: 苗栗 Miaoli - 二水 Ershui

27 站

[查看服務時間表](#)

苗栗 Miaoli

南勢 Nanshi

銅鑼 Tongluo

三義 Sanyi

泰安 Tai'An

后里 Houli

豐原 Fengyuan

栗林 Lilin

潭子 Tanzi

頭家厝 Toujiacuo

松竹 Songzhu

太原 Taiyuan

精武 Jingwu

臺中 Taichung

五權 Wuquan

火車區間的服務時間表

往苗栗 Miaoli - 二水 Ershui 方向的時間表

星期日	22:14
星期一	22:14
星期二	22:14
星期三	22:14
星期四	22:14
星期五	22:14
星期六	22:14

火車區間的資訊

方向: 苗栗 Miaoli - 二水 Ershui

站點數量: 27

行車時間: 122 分

途經車站:

大慶 Daqing

烏日 Wuri

新烏日 Xinwuri

成功 Chenggong

彰化 Changhua

花壇 Huatan

大村 Dacun

員林 Yuanlin

永靖 Yongjing

社頭 Shetou

田中 Tianzhong

二水 Ershui



方向: 苗栗 Miaoli - 基隆 Keelung

38 站

[查看服務時間表](#)

苗栗 Miaoli

豐富 Fengfu

造橋 Zaoqiao

竹南 Zhunan

崎頂 Qiding

香山 Xiangshan

三姓橋 Sanxingqiao

新竹 Hsinchu

北新竹 North Hsinchu

竹北 Zhubei

新豐 Xinfeng

湖口 Hukou

北湖 Beihu

新富 Xinfu

富岡 Fugang

楊梅 Yangmei

埔心 Puxin

火車區間的服務時間表

往苗栗 Miaoli - 基隆 Keelung 方向的時間表

星期日	05:16 - 20:07
星期一	05:16 - 20:07
星期二	05:16 - 20:07
星期三	05:16 - 20:07
星期四	05:16 - 20:07
星期五	05:16 - 20:07
星期六	05:16 - 20:07

火車區間的資訊

方向: 苗栗 Miaoli - 基隆 Keelung

站點數量: 38

行車時間: 296 分

途經車站:

中壢 Zhongli_Taoyuan

內壢 Neili

桃園 Taoyuan

鶯歌 Yingge

山佳 Shanjia

南樹林 South Shulin

樹林 Shulin

浮洲 Fuzhou

板橋 Banqiao

萬華 Wanhua

臺北 Taipei

松山 Songshan

南港 Nangang

汐科 Xike

汐止 Xizhi

五堵 Wudu

百福 Baifu

七堵 Qidu

八堵 Badu

三坑 Sankeng

基隆 Keelung



方向: 苗栗 Miaoli - 桃園 Taoyuan

20 站

[查看服務時間表](#)

苗栗 Miaoli

豐富 Fengfu

造橋 Zaoqiao

竹南 Zhunan

崎頂 Qiding

香山 Xiangshan

三姓橋 Sanxingqiao

新竹 Hsinchu

火車區間的服務時間表

往苗栗 Miaoli - 桃園 Taoyuan 方向的時間表

星期日	22:10
星期一	22:10
星期二	22:10
星期三	22:10
星期四	22:10
星期五	22:10
星期六	22:10

火車區間的資訊

北新竹 North Hsinchu

竹北 Zhubei

新豐 Xinfeng

湖口 Hukou

北湖 Beihu

新富 Xinfu

富岡 Fugang

楊梅 Yangmei

埔心 Puxin

中壢 Zhongli_Taoyuan

內壢 Neili

桃園 Taoyuan

方向: 苗栗 Miaoli - 桃園 Taoyuan

站點數量: 20

行車時間: 183 分

途經車站:



方向: 苗栗 Miaoli - 瑞芳 Ruifang

39 站

[查看服務時間表](#)

苗栗 Miaoli

豐富 Fengfu

造橋 Zaoqiao

竹南 Zhunan

崎頂 Qiding

香山 Xiangshan

三姓橋 Sanxingqiao

新竹 Hsinchu

北新竹 North Hsinchu

竹北 Zhubei

新豐 Xinfeng

湖口 Hukou

北湖 Beihu

新富 Xinfu

富岡 Fugang

火車區間的服務時間表

往苗栗 Miaoli - 瑞芳 Ruifang 方向的時間表

星期日	07:24
星期一	07:24
星期二	07:24
星期三	07:24
星期四	07:24
星期五	07:24
星期六	07:24

火車區間的資訊

方向: 苗栗 Miaoli - 瑞芳 Ruifang

站點數量: 39

行車時間: 308 分

途經車站:

楊梅 Yangmei

埔心 Puxin

中壢 Zhongli_Taoyuan

內壢 Neili

桃園 Taoyuan

鶯歌 Yingge

山佳 Shanjia

南樹林 South Shulin

樹林 Shulin

浮洲 Fuzhou

板橋 Banqiao

萬華 Wanhua

臺北 Taipei

松山 Songshan

南港 Nangang

汐科 Xike

汐止 Xizhi

五堵 Wudu

百福 Baifu

七堵 Qidu

八堵 Badu

暖暖 Nuannuan

四腳亭 Sijiaoting

瑞芳 Ruifang



區間 苗栗 Miaoli - 瑞芳 Ruifang



方向: 苗栗 Miaoli - 臺北 Taipei

28 站

[查看服務時間表](#)

苗栗 Miaoli

豐富 Fengfu

造橋 Zaoqiao

竹南 Zhunan

崎頂 Qiding

火車區間的服務時間表

往苗栗 Miaoli - 臺北 Taipei 方向的時間表

星期日	21:48
星期一	21:48
星期二	21:48
星期三	21:48
星期四	21:48
星期五	21:48
星期六	21:48

香山 Xiangshan

三姓橋 Sanxingqiao

新竹 Hsinchu

北新竹 North Hsinchu

竹北 Zhubei

新豐 Xinfeng

湖口 Hukou

北湖 Beihu

新富 Xinfu

富岡 Fugang

楊梅 Yangmei

埔心 Puxin

中壢 Zhongli_Taoyuan

內壢 Neili

桃園 Taoyuan

鶯歌 Yingge

山佳 Shanjia

南樹林 South Shulin

樹林 Shulin

浮洲 Fuzhou

板橋 Banqiao

萬華 Wanhua

臺北 Taipei

火車區間的資訊

方向: 苗栗 Miaoli - 臺北 Taipei

站點數量: 28

行車時間: 216 分

途經車站:



方向: 苗栗 Miaoli - 通霄 Tongxiao

29 站

[查看服務時間表](#)

苗栗 Miaoli

南勢 Nanshi

銅鑼 Tongluo

三義 Sanyi

泰安 Tai'An

后里 Houli

火車區間的服務時間表

往苗栗 Miaoli - 通霄 Tongxiao 方向的時間表

星期日	17:02
星期一	17:02
星期二	17:02
星期三	17:02
星期四	17:02
星期五	17:02
星期六	17:02

豐原 Fengyuan

栗林 Lilin

潭子 Tanzi

頭家厝 Toujiacuo

松竹 Songzhu

太原 Taiyuan

精武 Jingwu

臺中 Taichung

五權 Wuquan

大慶 Daqing

烏日 Wuri

新烏日 Xinwuri

成功 Chenggong

追分 Zhuifen

大肚 Dadu

龍井 Longjing

沙鹿 Shalu

清水 Qingshui

臺中港 Taichung Port

大甲 Dajia

日南 Rinan

苑裡 Yuanli

通霄 Tongxiao

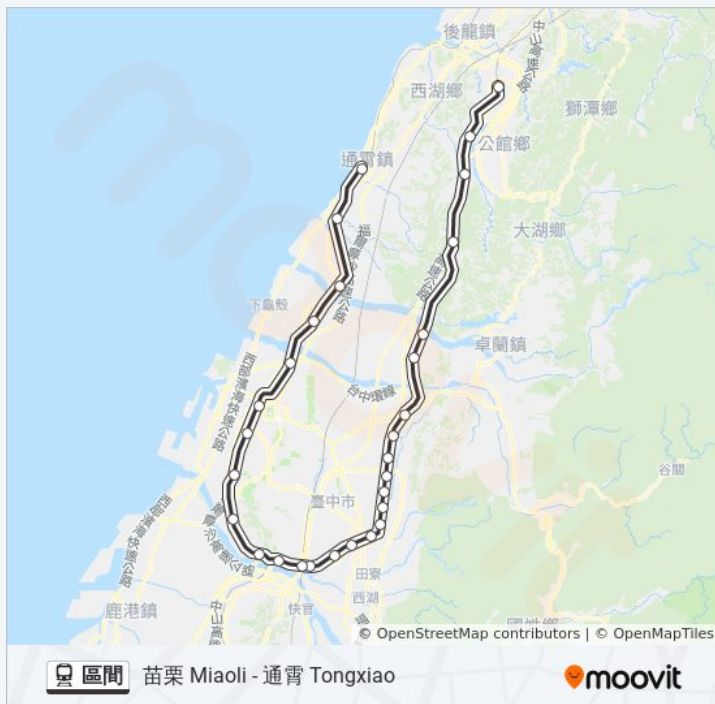
火車區間的資訊

方向: 苗栗 Miaoli - 通霄 Tongxiao

站點數量: 29

行車時間: 138 分

途經車站:



方向: 菁桐 Jingtong - 八堵 Badu

12 站

[查看服務時間表](#)

菁桐 Jingtong

平溪 Pingxi

嶺腳 Lingjiao

望古 Wanggu

十分 Shifen

大華 Dahua

火車區間的服務時間表

往菁桐 Jingtong - 八堵 Badu 方向的時間表

星期日	05:11 - 20:29
星期一	05:11 - 20:29
星期二	05:11 - 20:29
星期三	05:11 - 20:29
星期四	05:11 - 20:29
星期五	05:11 - 20:29
星期六	05:11 - 20:29

三貂嶺 Sandiaoling

猴硐 Houtong

瑞芳 Ruifang

四腳亭 Sijiaoting

暖暖 Nuannuan

八堵 Badu

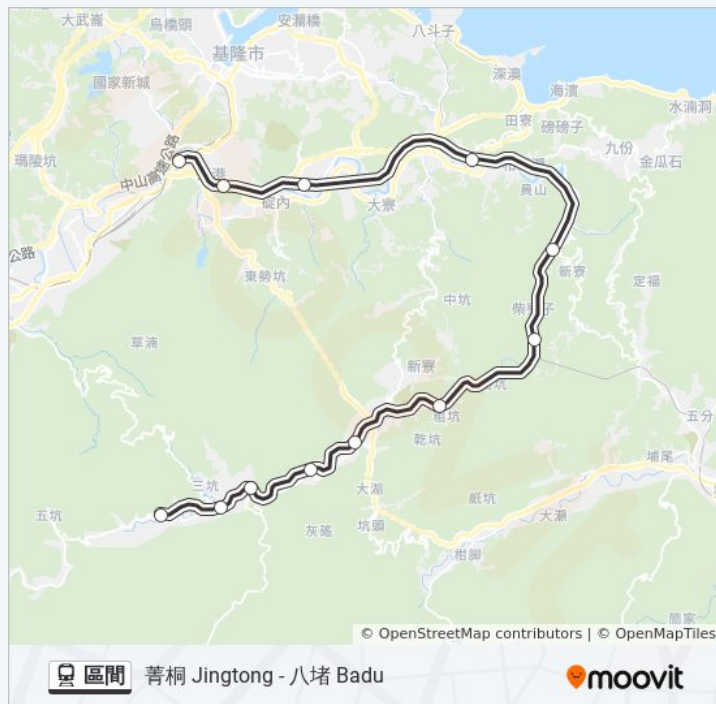
火車區間的資訊

方向: 菁桐 Jingtong - 八堵 Badu

站點數量: 12

行車時間: 70 分

途經車站:



方向: 菁桐 Jingtong - 海科館 Haikeguan

10 站

[查看服務時間表](#)

菁桐 Jingtong

平溪 Pingxi

嶺腳 Lingjiao

望古 Wanggu

十分 Shifen

大華 Dahua

三貂嶺 Sandiaoling

猴硐 Houtong

瑞芳 Ruifang

海科館 Haikeguan

火車區間的服務時間表

往菁桐 Jingtong - 海科館 Haikeguan 方向的時間表

星期日	07:27 - 16:08
星期一	08:21 - 16:08
星期二	08:21 - 16:08
星期三	08:21 - 16:08
星期四	08:21 - 16:08
星期五	08:21 - 16:08
星期六	07:27 - 16:08

火車區間的資訊

方向: 菁桐 Jingtong - 海科館 Haikeguan

站點數量: 10

行車時間: 69 分

途經車站:

[火車區間的線路圖](#)

方向: 菁桐 Jingtong - 瑞芳 Ruifang

火車區間的服務時間表

9 站

[查看服務時間表](#)

菁桐 Jingtong

平溪 Pingxi

嶺腳 Lingjiao

望古 Wanggu

十分 Shifen

大華 Dahua

三貂嶺 Sandiaoling

猴硐 Houtong

瑞芳 Ruifang

往菁桐 Jingtong - 瑞芳 Ruifang 方向的時間表

星期日	18:06
星期一	18:06
星期二	18:06
星期三	18:06
星期四	18:06
星期五	18:06
星期六	18:06

火車區間的資訊

方向: 菁桐 Jingtong - 瑞芳 Ruifang

站點數量: 9

行車時間: 52 分

途經車站:



方向: 蘇澳 Su' Ao - 七堵 Qidu

27 站

[查看服務時間表](#)

蘇澳 Su' Ao

蘇澳新 Su' Aoxin

冬山 Dongshan

羅東 Luodong

中里 Zhongli_Yilan

火車區間的服務時間表

往蘇澳 Su' Ao - 七堵 Qidu 方向的時間表

星期日	21:19
星期一	21:19
星期二	21:19
星期三	21:19
星期四	21:19
星期五	21:19
星期六	21:19

二結 Erjie

宜蘭 Yilan

四城 Sicheng

礁溪 Jiaoxi

頂埔 Dingpu

頭城 Toucheng

外澳 Wai'Ao

龜山 Guishan

大溪 Daxi

大里 Dali

石城 Shicheng

福隆 Fulong

貢寮 Gongliao

雙溪 Shuangxi

牡丹 Mudan

三貂嶺 Sandiaoling

猴硐 Houtong

瑞芳 Ruifang

四腳亭 Sijiaoting

暖暖 Nuannuan

八堵 Badu

七堵 Qidu

火車區間的資訊

方向: 蘇澳 Su'Ao - 七堵 Qidu

站點數量: 27

行車時間: 122 分

途經車站:



方向: 蘇澳 Su'Ao - 北湖 Beihu

49 站

[查看服務時間表](#)

蘇澳 Su'Ao

蘇澳新 Su'Aoxin

冬山 Dongshan

羅東 Luodong

中里 Zhongli_Yilan

二結 Erjie

宜蘭 Yilan

火車區間的服務時間表

往蘇澳 Su'Ao - 北湖 Beihu 方向的時間表

星期日	13:44 - 18:12
星期一	13:44 - 18:12
星期二	13:44 - 18:12
星期三	13:44 - 18:12
星期四	13:44 - 18:12
星期五	13:44 - 18:12
星期六	13:44 - 18:12

四城 Sicheng

礁溪 Jiaoxi

頂埔 Dingpu

頭城 Toucheng

外澳 Wai'Ao

龜山 Guishan

大溪 Daxi

大里 Dali

石城 Shicheng

福隆 Fulong

貢寮 Gongliao

雙溪 Shuangxi

牡丹 Mudan

三貂嶺 Sandiaoling

猴硐 Houtong

瑞芳 Ruifang

四腳亭 Sijiaoting

暖暖 Nuannuan

八堵 Badu

七堵 Qidu

百福 Baifu

五堵 Wudu

汐止 Xizhi

汐科 Xike

南港 Nangang

松山 Songshan

臺北 Taipei

萬華 Wanhua

板橋 Banqiao

浮洲 Fuzhou

樹林 Shulin

南樹林 South Shulin

山佳 Shanjia

火車區間的資訊

方向: 蘇澳 Su'Ao - 北湖 Beihu

站點數量: 49

行車時間: 253 分

途經車站:



鶯歌 Yingge

桃園 Taoyuan

內壢 Neili

中壢 Zhongli_Taoyuan

埔心 Puxin

楊梅 Yangmei

富岡 Fugang

新富 Xinfu

北湖 Beihu

方向: 蘇澳 Su' Ao - 桃園 Taoyuan

42 站

[查看服務時間表](#)

蘇澳 Su' Ao

蘇澳新 Su' Aoxin

冬山 Dongshan

羅東 Luodong

中里 Zhongli_Yilan

二結 Erjie

宜蘭 Yilan

四城 Sicheng

礁溪 Jiaoxi

頂埔 Dingpu

頭城 Toucheng

外澳 Wai' Ao

龜山 Guishan

大溪 Daxi

大里 Dali

石城 Shicheng

福隆 Fulong

貢寮 Gongliao

雙溪 Shuangxi

牡丹 Mudan

火車區間的服務時間表

往蘇澳 Su' Ao - 桃園 Taoyuan 方向的時間表

星期日	14:52
星期一	14:52
星期二	14:52
星期三	14:52
星期四	14:52
星期五	14:52
星期六	14:52

火車區間的資訊

方向: 蘇澳 Su' Ao - 桃園 Taoyuan

站點數量: 42

行車時間: 210 分

途經車站:

 [火車區間的線路圖](#)

三貂嶺 Sandiaoling

猴硐 Houtong

瑞芳 Ruifang

四腳亭 Sijiaoting

暖暖 Nuannuan

八堵 Badu

七堵 Qidu

百福 Baifu

五堵 Wudu

汐止 Xizhi

汐科 Xike

南港 Nangang

松山 Songshan

臺北 Taipei

萬華 Wanhua

板橋 Banqiao

浮洲 Fuzhou

樹林 Shulin

南樹林 South Shulin

山佳 Shanjia

鶯歌 Yingge

桃園 Taoyuan

方向: 蘇澳 Su' Ao - 樹林 Shulin

38 站

[查看服務時間表](#)

蘇澳 Su' Ao

蘇澳新 Su' Aoxin

冬山 Dongshan

羅東 Luodong

中里 Zhongli_Yilan

二結 Erjie

宜蘭 Yilan

火車區間的服務時間表

往蘇澳 Su' Ao - 樹林 Shulin 方向的時間表

星期日	05:53 - 17:16
星期一	05:53 - 17:16
星期二	05:53 - 17:16
星期三	05:53 - 17:16
星期四	05:53 - 17:16
星期五	05:53 - 17:16
星期六	05:53 - 17:16

四城 Sicheng

礁溪 Jiaoxi

頂埔 Dingpu

頭城 Toucheng

外澳 Wai'Ao

龜山 Guishan

大溪 Daxi

大里 Dali

石城 Shicheng

福隆 Fulong

貢寮 Gongliao

雙溪 Shuangxi

牡丹 Mudan

三貂嶺 Sandiaoling

猴硐 Houtong

瑞芳 Ruifang

四腳亭 Sijiaoting

暖暖 Nuannuan

八堵 Badu

七堵 Qidu

百福 Baifu

五堵 Wudu

汐止 Xizhi

汐科 Xike

南港 Nangang

松山 Songshan

臺北 Taipei

萬華 Wanhua

板橋 Banqiao

浮洲 Fuzhou

樹林 Shulin

火車區間的資訊

方向: 蘇澳 Su'Ao - 樹林 Shulin

站點數量: 38

行車時間: 194 分

途經車站:



方向: 蘇澳 Su'Ao - 瑞芳 Ruifang

火車區間的服務時間表

23 站

[查看服務時間表](#)

蘇澳 Su'Ao
蘇澳新 Su'Aoxin
冬山 Dongshan
羅東 Luodong
中里 Zhongli_Yilan
二結 Erjie
宜蘭 Yilan
四城 Sicheng
礁溪 Jiaoxi
頂埔 Dingpu
頭城 Toucheng
外澳 Wai'Ao
龜山 Guishan
大溪 Daxi
大里 Dali
石城 Shicheng
福隆 Fulong
貢寮 Gongliao
雙溪 Shuangxi
牡丹 Mudan
三貂嶺 Sandiaoling
猴硐 Houtong
瑞芳 Ruifang

方向: 蘇澳 Su'Ao - 頭城 Toucheng

11 站

[查看服務時間表](#)

蘇澳 Su'Ao
蘇澳新 Su'Aoxin
冬山 Dongshan
羅東 Luodong

往蘇澳 Su'Ao - 瑞芳 Ruifang 方向的時間表

星期日	07:35
星期一	07:35
星期二	07:35
星期三	07:35
星期四	07:35
星期五	07:35
星期六	07:35

火車區間的資訊

方向: 蘇澳 Su'Ao - 瑞芳 Ruifang

站點數量: 23

行車時間: 114 分

途經車站:

 [火車區間的線路圖](#)

火車區間的服務時間表

往蘇澳 Su'Ao - 頭城 Toucheng 方向的時間表

星期日	17:43 - 22:15
星期一	07:52 - 22:15
星期二	07:52 - 22:15
星期三	07:52 - 22:15
星期四	07:52 - 22:15
星期五	07:52 - 22:15

中里 Zhongli_Yilan

二結 Erjie

宜蘭 Yilan

四城 Sicheng

礁溪 Jiaoxi

頂埔 Dingpu

頭城 Toucheng

星期六

17:43 - 22:15

火車區間的資訊

方向: 蘇澳 Su' Ao - 頭城 Toucheng

站點數量: 11

行車時間: 48 分

途經車站:



方向: 豐原 Fengyuan - 大甲 Dajia

20 站

[查看服務時間表](#)

豐原 Fengyuan

栗林 Lilin

潭子 Tanzi

頭家厝 Toujiacuo

松竹 Songzhu

太原 Taiyuan

精武 Jingwu

臺中 Taichung

五權 Wuquan

大慶 Daqing

烏日 Wuri

火車區間的服務時間表

往豐原 Fengyuan - 大甲 Dajia 方向的時間表

星期日	12:37 - 13:36
星期一	12:37 - 13:36
星期二	12:37 - 13:36
星期三	12:37 - 13:36
星期四	12:37 - 13:36
星期五	12:37 - 13:36
星期六	12:37 - 13:36

火車區間的資訊

方向: 豐原 Fengyuan - 大甲 Dajia

站點數量: 20

行車時間: 80 分

途經車站:

新烏日 Xinwuri

成功 Chenggong

追分 Zhuifen

大肚 Dadu

龍井 Longjing

沙鹿 Shalu

清水 Qingshui

臺中港 Taichung Port

大甲 Dajia



方向: 豐原 Fengyuan - 彰化 Changhua

14 站

[查看服務時間表](#)

豐原 Fengyuan

栗林 Lilin

潭子 Tanzi

頭家厝 Toujiacuo

松竹 Songzhu

太原 Taiyuan

精武 Jingwu

臺中 Taichung

五權 Wuquan

大慶 Daqing

烏日 Wuri

新烏日 Xinwuri

成功 Chenggong

彰化 Changhua

火車區間的服務時間表

往豐原 Fengyuan - 彰化 Changhua 方向的時間表

星期日	07:21 - 14:46
星期一	07:21 - 14:46
星期二	07:21 - 14:46
星期三	07:21 - 14:46
星期四	07:21 - 14:46
星期五	07:21 - 14:46
星期六	07:21 - 14:46

火車區間的資訊

方向: 豐原 Fengyuan - 彰化 Changhua

站點數量: 14

行車時間: 46 分

途經車站:



方向: 豐原 Fengyuan - 沙鹿 Shalu

17 站

[查看服務時間表](#)

豐原 Fengyuan
 栗林 Lilin
 潭子 Tanzi
 頭家厝 Toujiacuo
 松竹 Songzhu
 太原 Taiyuan
 精武 Jingwu
 臺中 Taichung
 五權 Wuquan
 大慶 Daqing
 烏日 Wuri
 新烏日 Xinwuri
 成功 Chenggong
 追分 Zhuifen
 大肚 Dadu
 龍井 Longjing
 沙鹿 Shalu

火車區間的服務時間表

往豐原 Fengyuan - 沙鹿 Shalu 方向的時間表

星期日	22:09
星期一	22:09
星期二	22:09
星期三	22:09
星期四	22:09
星期五	22:09
星期六	22:09

火車區間的資訊

方向: 豐原 Fengyuan - 沙鹿 Shalu

站點數量: 17

行車時間: 65 分

途經車站:



區間 豐原 Fengyuan - 沙鹿 Shalu



方向: 豐原 Fengyuan - 竹南 Zhunan

30 站

[查看服務時間表](#)

- 豐原 Fengyuan
- 栗林 Lilin
- 潭子 Tanzi
- 頭家厝 Toujiacuo
- 松竹 Songzhu
- 太原 Taiyuan
- 精武 Jingwu
- 臺中 Taichung
- 五權 Wuquan
- 大慶 Daqing
- 烏日 Wuri
- 新烏日 Xinwuri
- 成功 Chenggong
- 追分 Zhuifen
- 大肚 Dadu
- 龍井 Longjing
- 沙鹿 Shalu
- 清水 Qingshui

火車區間的服務時間表

往豐原 Fengyuan - 竹南 Zhunan 方向的時間表

星期日	05:45
星期一	05:45
星期二	05:45
星期三	05:45
星期四	05:45
星期五	05:45
星期六	05:45

火車區間的資訊

方向: 豐原 Fengyuan - 竹南 Zhunan

站點數量: 30

行車時間: 151 分

途經車站:

臺中港 Taichung Port

大甲 Dajia

日南 Rinan

苑裡 Yuanli

通霄 Tongxiao

新埔 Xinpu

白沙屯 Baishatun

龍港 Longgang

後龍 Houlong

大山 Dashan

談文 Tanwen

竹南 Zhunan



方向: 豐原 Fengyuan - 通霄 Tongxiao

23 站

[查看服務時間表](#)

豐原 Fengyuan

栗林 Lilin

潭子 Tanzi

頭家厝 Toujiacuo

松竹 Songzhu

太原 Taiyuan

精武 Jingwu

臺中 Taichung

五權 Wuquan

大慶 Daqing

烏日 Wuri

新烏日 Xinwuri

成功 Chenggong

追分 Zhuifen

大肚 Dadu

龍井 Longjing

沙鹿 Shalu

火車區間的服務時間表

往豐原 Fengyuan - 通霄 Tongxiao 方向的時間表

星期日	08:18 - 20:14
星期一	08:18 - 20:14
星期二	08:18 - 20:14
星期三	08:18 - 20:14
星期四	08:18 - 20:14
星期五	08:18 - 20:14
星期六	08:18 - 20:14

火車區間的資訊

方向: 豐原 Fengyuan - 通霄 Tongxiao

站點數量: 23

行車時間: 103 分

途經車站:

清水 Qingshui

臺中港 Taichung Port

大甲 Dajia

日南 Rinan

苑裡 Yuanli

通霄 Tongxiao



方向: 車埕 Checheng - 二水 Ershui

7 站

[查看服務時間表](#)

車埕 Checheng

水里 Shuili

集集 Jiji

龍泉 Longquan

濁水 Zhuoshui

源泉 Yuanquan

二水 Ershui

火車區間的服務時間表

往車埕 Checheng - 二水 Ershui 方向的時間表

星期日	07:00 - 22:40
星期一	07:00 - 20:00
星期二	07:00 - 20:00
星期三	07:00 - 20:00
星期四	07:00 - 20:00
星期五	07:00 - 22:40
星期六	07:00 - 22:40

火車區間的資訊

方向: 車埕 Checheng - 二水 Ershui

站點數量: 7

行車時間: 50 分

途經車站:



方向: 車埕 Checheng - 田中 Tianzhong

8 站

[查看服務時間表](#)

車埕 Checheng

水里 Shuili

集集 Jiji

龍泉 Longquan

濁水 Zhuoshui

源泉 Yuanquan

二水 Ershui

田中 Tianzhong

火車區間的服務時間表

往車埕 Checheng - 田中 Tianzhong 方向的時間表

星期日	14:20 - 17:10
星期一	14:20 - 17:10
星期二	14:20 - 17:10
星期三	14:20 - 17:10
星期四	14:20 - 17:10
星期五	14:20 - 17:10
星期六	14:20 - 17:10

火車區間的資訊

方向: 車埕 Checheng - 田中 Tianzhong

站點數量: 8

行車時間: 61 分

途經車站:



方向: 通霄 Tongxiao - 臺中 Taichung

16 站

[查看服務時間表](#)

- 通霄 Tongxiao
- 苑裡 Yuanli
- 日南 Rinan
- 大甲 Dajia
- 臺中港 Taichung Port
- 清水 Qingshui
- 沙鹿 Shalu
- 龍井 Longjing
- 大肚 Dadu
- 追分 Zhuifen
- 成功 Chenggong
- 新烏日 Xinwuri
- 烏日 Wuri
- 大慶 Daqing
- 五權 Wuquan
- 臺中 Taichung

火車區間的服務時間表

往通霄 Tongxiao - 臺中 Taichung 方向的時間表

星期日	19:45
星期一	19:45
星期二	19:45
星期三	19:45
星期四	19:45
星期五	19:45
星期六	19:45

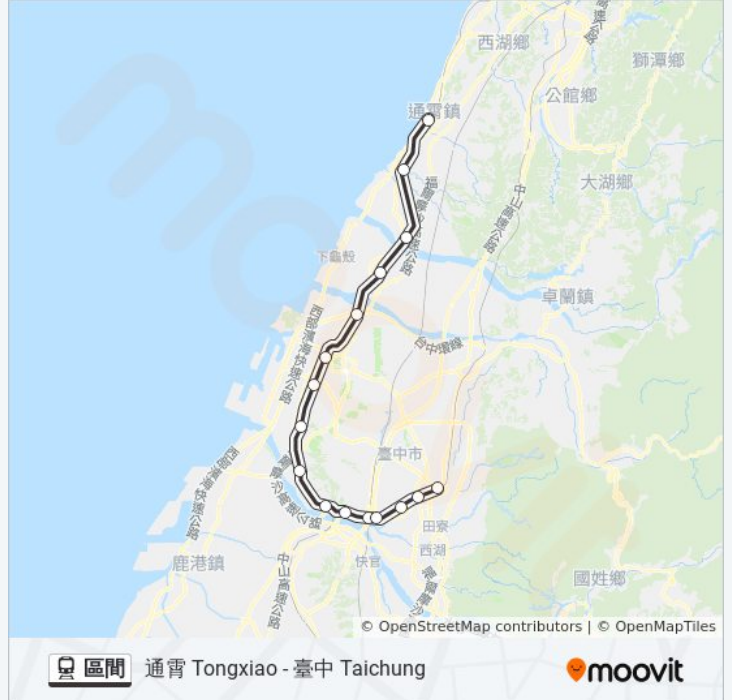
火車區間的資訊

方向: 通霄 Tongxiao - 臺中 Taichung

站點數量: 16

行車時間: 82 分

途經車站:



方向: 通霄 Tongxiao - 豐原 Fengyuan

23 站

[查看服務時間表](#)

通霄 Tongxiao
苑裡 Yuanli
日南 Rinan
大甲 Dajia
臺中港 Taichung Port
清水 Qingshui
沙鹿 Shalu
龍井 Longjing
大肚 Dadu
追分 Zhuifen
成功 Chenggong
新烏日 Xinwuri
烏日 Wuri
大慶 Daqing
五權 Wuquan
臺中 Taichung
精武 Jingwu
太原 Taiyuan

火車區間的服務時間表

往通霄 Tongxiao - 豐原 Fengyuan 方向的時間表

星期日	07:00 - 20:50
星期一	07:00 - 20:50
星期二	07:00 - 20:50
星期三	07:00 - 20:50
星期四	07:00 - 20:50
星期五	07:00 - 20:50
星期六	07:00 - 20:50

火車區間的資訊

方向: 通霄 Tongxiao - 豐原 Fengyuan

站點數量: 23

行車時間: 102 分

途經車站:

松竹 Songzhu

頭家厝 Toujiacuo

潭子 Tanzi

栗林 Lilin

豐原 Fengyuan



方向: 銅鑼 Tongluo - 潮州 Chaozhou

76 站

[查看服務時間表](#)

銅鑼 Tongluo

三義 Sanyi

泰安 Tai'An

后里 Houli

豐原 Fengyuan

栗林 Lilin

潭子 Tanzi

頭家厝 Toujiacuo

松竹 Songzhu

太原 Taiyuan

精武 Jingwu

臺中 Taichung

五權 Wuquan

大慶 Daqing

烏日 Wuri

新烏日 Xinwuri

成功 Chenggong

彰化 Changhua

火車區間的服務時間表

往銅鑼 Tongluo - 潮州 Chaozhou 方向的時間表

星期日	08:10
星期一	08:10
星期二	08:10
星期三	08:10
星期四	08:10
星期五	08:10
星期六	08:10

火車區間的資訊

方向: 銅鑼 Tongluo - 潮州 Chaozhou

站點數量: 76

行車時間: 347 分

途經車站:

花壇 Huatan
大村 Dacun
員林 Yuanlin
永靖 Yongjing
社頭 Shetou
田中 Tianzhong
二水 Ershui
林內 Linnei
石榴 Shiliu
斗六 Douliu
斗南 Dounan
石龜 Shigui
大林 Dalin
民雄 Minxiong
嘉北 Jiabei
嘉義 Chiayi
水上 Shuishang
南靖 Nanjing
後壁 Houbi
新營 Xinying
柳營 Liuying
林鳳營 Linfengying
隆田 Longtian
拔林 Balin
善化 Shanhua
南科 Nanke
新市 Xinshi
永康 Yongkang
大橋 Daqiao
臺南 Tainan
保安 Bao'An
仁德 Rende
中洲 Zhongzhou



大湖 Dahu

路竹 Luzhu

岡山 Gangshan

橋頭火車站 Ciaotou Station

楠梓 Nanzi

新左營 Xinzuoqing

左營 Zuoying

內惟 Neiwei

美術館 Museum Of Fine Arts

鼓山 Gushan

三塊厝 Sankuaicuo

高雄 Kaohsiung

民族 Minzu

科工館 Science And Technology Museum

正義 Zhengyi

鳳山 Fongshan

後庄 Houzhuang

九曲堂 Jiuqutang

六塊厝 Liukuaicuo

屏東 Pingtung

歸來 Guilai

麟洛 Linluo

西勢 Xishi

竹田 Zhutian

潮州 Chaozhou

方向: 關山 Guanshan - 臺東 Taitung

6 站

[查看服務時間表](#)

關山 Guanshan

瑞和 Ruihe

瑞源 Ruiyuan

鹿野 Luye

火車區間的服務時間表

往關山 Guanshan - 臺東 Taitung 方向的時間表

星期日	無服務
星期一	05:54
星期二	05:54
星期三	05:54
星期四	05:54
星期五	05:54

山里 Shanli

臺東 Taitung

星期六

無服務

火車區間的資訊

方向: 關山 Guanshan - 臺東 Taitung

站點數量: 6

行車時間: 36 分

途經車站:



區間 關山 Guanshan - 臺東 Taitung

moovit

方向: 頭城 Toucheng - 宜蘭 Yilan

5 站

[查看服務時間表](#)

頭城 Toucheng

頂埔 Dingpu

礁溪 Jiaoxi

四城 Sicheng

宜蘭 Yilan

火車區間的服務時間表

往頭城 Toucheng - 宜蘭 Yilan 方向的時間表

星期日	05:36
星期一	05:36
星期二	05:36
星期三	05:36
星期四	05:36
星期五	05:36
星期六	05:36

火車區間的資訊

方向: 頭城 Toucheng - 宜蘭 Yilan

站點數量: 5

行車時間: 17 分

途經車站:

方向: 頭城 Toucheng - 花蓮 Hualien

21 站

[查看服務時間表](#)

頭城 Toucheng
 頂埔 Dingpu
 礁溪 Jiaoxi
 四城 Sicheng
 宜蘭 Yilan
 二結 Erjie
 中里 Zhongli_Yilan
 羅東 Luodong
 冬山 Dongshan
 蘇澳新 Su'Aoxin
 永樂 Yongle
 東澳 Dong'Ao
 南澳 Nan'Ao
 武塔 Wuta
 漢本 Hanben
 和平 Heping
 和仁 Heren
 新城 Xincheng
 景美 Jingmei
 北埔 Beipu
 花蓮 Hualien

火車區間的服務時間表

往頭城 Toucheng - 花蓮 Hualien方向的時間表

星期日	07:14
星期一	07:14
星期二	07:14
星期三	07:14
星期四	07:14
星期五	07:14
星期六	07:14

火車區間的資訊

方向: 頭城 Toucheng - 花蓮 Hualien

站點數量: 21

行車時間: 127 分

途經車站:

**方向: 頭城 Toucheng - 蘇澳 Su'Ao**

11 站

[查看服務時間表](#)

頭城 Toucheng
 頂埔 Dingpu
 礁溪 Jiaoxi

火車區間的服務時間表

往頭城 Toucheng - 蘇澳 Su'Ao方向的時間表

星期日	19:07 - 21:15
星期一	08:53 - 21:15
星期二	08:53 - 21:15
星期三	08:53 - 21:15

四城 Sicheng

宜蘭 Yilan

二結 Erjie

中里 Zhongli_Yilan

羅東 Luodong

冬山 Dongshan

蘇澳新 Su'Aoxin

蘇澳 Su'ao

星期四

08:53 - 21:15

星期五

08:53 - 21:15

星期六

19:07 - 21:15

火車區間的資訊

方向: 頭城 Toucheng - 蘇澳 Su'ao

站點數量: 11

行車時間: 48 分

途經車站:



方向: 高雄 Kaohsiung - 后里 Houli

60 站

[查看服務時間表](#)

高雄 Kaohsiung

三塊厝 Sankuaicuo

鼓山 Gushan

美術館 Museum Of Fine Arts

內惟 Neiwei

左營 Zuoying

新左營 Xinzuoqing

楠梓 Nanzi

橋頭火車站 Ciaotou Station

岡山 Gangshan

火車區間的服務時間表

往高雄 Kaohsiung - 后里 Houli 方向的時間表

星期日

05:05

星期一

05:05

星期二

05:05

星期三

05:05

星期四

05:05

星期五

05:05

星期六

05:05

火車區間的資訊

方向: 高雄 Kaohsiung - 后里 Houli

站點數量: 60

行車時間: 284 分

途經車站:

- 路竹 Luzhu
- 大湖 Dahu
- 中洲 Zhongzhou
- 仁德 Rende
- 保安 Bao'An
- 臺南 Tainan
- 大橋 Daqiao
- 永康 Yongkang
- 新市 Xinshi
- 南科 Nanke
- 善化 Shanhua
- 拔林 Balin
- 隆田 Longtian
- 林鳳營 Linfengying
- 柳營 Liuying
- 新營 Xinying
- 後壁 Houbi
- 南靖 Nanjing
- 水上 Shuishang
- 嘉義 Chiayi
- 嘉北 Jiabei
- 民雄 Minxiong
- 大林 Dalin
- 石龜 Shigui
- 斗南 Dounan
- 斗六 Douliu
- 石榴 Shiliu
- 林內 Linnei
- 二水 Ershui
- 田中 Tianzhong
- 社頭 Shetou
- 永靖 Yongjing
- 員林 Yuanlin



大村 Dacun

花壇 Huatan

彰化 Changhua

成功 Chenggong

新烏日 Xinwuri

烏日 Wuri

大慶 Daqing

五權 Wuquan

臺中 Taichung

精武 Jingwu

太原 Taiyuan

松竹 Songzhu

頭家厝 Toujiacuo

潭子 Tanzi

栗林 Lilin

豐原 Fengyuan

后里 Houli

你可以在moovitapp.com下載火車區間的PDF服務時間表和線路圖。使用 [Moovit 應用程式](#) 查詢高雄市 Kaohsiung City 的巴士到站時間、列車時刻表以及公共交通出行指南。

[關於Moovit](#) · [MaaS解決方案](#) · [城市列表](#) · [Moovit社群](#)

© 2024 Moovit - 保留所有權利

查看實時到站時間

