

區間快

七堵 Qidu - 嘉義 Chiayi

下載應用程式

火車區間快((七堵 Qidu - 嘉義 Chiayi))共有55條行車路線。工作日的服務時間為：

(1) 七堵 Qidu - 嘉義 Chiayi: 11:15(2) 七堵 Qidu - 彰化 Changhua: 04:57 - 16:46(3) 七堵 Qidu - 羅東 Luodong: 17:44(4) 七堵 Qidu - 臺中 Taichung: 18:10(5) 七堵 Qidu - 鶯歌 Yingge: 06:38(6) 二水 Ershui - 七堵 Qidu: 17:00(7) 二水 Ershui - 臺中 Taichung: 11:32(8) 南港 Nangang - 彰化 Changhua: 11:09(9) 善化 Shanhua - 沙崙 Shalun: 17:27(10) 嘉義 Chiayi - 潮州 Chaozhou: 16:16(11) 嘉義 Chiayi - 臺中 Taichung: 06:31(12) 基隆 Keelung - 二水 Ershui: 06:35(13) 宜蘭 Yilan - 花蓮 Hualien: 19:22(14) 宜蘭 Yilan - 蘇澳 Su'Ao: 21:24(15) 彰化 Changhua - 七堵 Qidu: 20:07(16) 彰化 Changhua - 嘉義 Chiayi: 06:42(17) 彰化 Changhua - 基隆 Keelung: 05:58(18) 彰化 Changhua - 新竹 Hsinchu: 14:45(19) 彰化 Changhua - 車埕 Checheng: 05:19 - 07:25(20) 新左營 Xinzuoing - 枋寮 Fangliao: 06:48 - 22:12(21) 新左營 Xinzuoing - 臺東 Taitung: 06:27 - 17:15(22) 新竹 Hsinchu - 斗六 Douliu: 16:47(23) 枋寮 Fangliao - 新左營 Xinzuoing: 05:13 - 18:00(24) 枋寮 Fangliao - 臺南 Tainan: 16:44(25) 桃園 Taoyuan - 花蓮 Hualien: 05:48(26) 樹林 Shulin - 花蓮 Hualien: 09:46 - 14:50(27) 樹林 Shulin - 蘇澳 Su'Ao: 19:54(28) 水里 Shuili - 彰化 Changhua: 05:30(29) 池上 Chishang - 臺東 Taitung: 17:07(30) 沙崙 Shalun - 善化 Shanhua: 06:45(31) 湖口 Hukou - 七堵 Qidu: 10:36(32) 湖口 Hukou - 花蓮 Hualien: 17:58(33) 潮州 Chaozhou - 七堵 Qidu: 06:45 - 14:32(34) 潮州 Chaozhou - 臺東 Taitung: 05:52(35) 潮州 Chaozhou - 豐原 Fengyuan: 11:14(36) 玉里 Yuli - 花蓮 Hualien: 07:14(37) 瑞芳 Ruifang - 樹林 Shulin: 10:03(38) 臺中 Taichung - 嘉義 Chiayi: 19:05(39) 臺中 Taichung - 斗六 Douliu: 18:07(40) 臺中 Taichung - 臺東 Taitung: 06:05(41) 臺南 Tainan - 潮州 Chaozhou: 18:47(42) 臺東 Taitung - 彰化 Changhua: 14:25(43) 臺東 Taitung - 新左營 Xinzuoing: 11:08 - 17:00(44) 臺東 Taitung - 池上 Chishang: 15:50(45) 臺東 Taitung - 潮州 Chaozhou: 06:20(46) 花蓮 Hualien - 宜蘭 Yilan: 16:20 - 19:13(47) 花蓮 Hualien - 樹林 Shulin: 10:08 - 21:05(48) 花蓮 Hualien - 湖口 Hukou: 06:10(49) 花蓮 Hualien - 蘇澳新 Su'Aoxin: 22:47(50) 蘇澳 Su'Ao - 樹林 Shulin: 05:38 - 09:57(51) 蘇澳新 Su'Aoxin - 湖口 Hukou: 16:03(52) 豐原 Fengyuan - 彰化 Changhua: 17:19(53) 豐原 Fengyuan - 潮州 Chaozhou: 15:31 - 16:40(54) 車埕 Checheng - 彰化 Changhua: 06:45(55) 鶯歌 Yingge - 蘇澳新 Su'Aoxin: 07:57
使用Moovit找到火車區間快離你最近的站點，以及火車區間快下班車的到站時間。

方向: 七堵 Qidu - 嘉義 Chiayi

29 站

[查看服務時間表](#)

七堵 Qidu
 汐止 Xizhi
 松山 Songshan
 臺北 Taipei
 板橋 Banqiao
 樹林 Shulin
 鶯歌 Yingge
 桃園 Taoyuan
 中壢 Zhongli_Taoyuan
 楊梅 Yangmei
 湖口 Hukou
 新竹 Hsinchu

火車區間快的服務時間表

往七堵 Qidu - 嘉義 Chiayi 方向的時間表

星期日	11:15
星期一	11:15
星期二	11:15
星期三	11:15
星期四	11:15
星期五	11:15
星期六	無服務

火車區間快的資訊

方向: 七堵 Qidu - 嘉義 Chiayi

站點數量: 29

行車時間: 278 分

途經車站:

竹南 Zhunan

後龍 Houlong

白沙屯 Baishatun

通霄 Tongxiao

苑裡 Yuanli

大甲 Dajia

清水 Qingshui

沙鹿 Shalu

彰化 Changhua

員林 Yuanlin

田中 Tianzhong

二水 Ershui

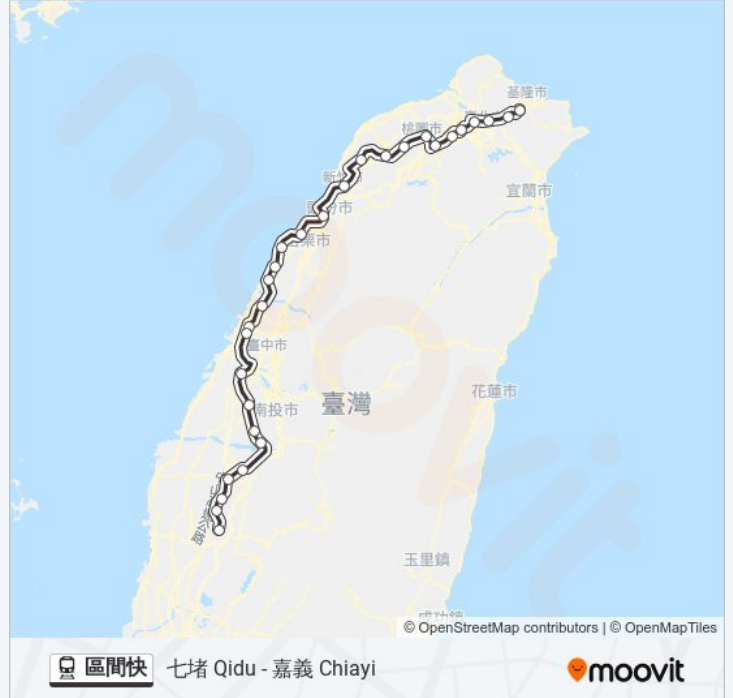
斗六 Douliu

斗南 Dounan

大林 Dalin

民雄 Minxiong

嘉義 Chiayi



方向: 七堵 Qidu - 彰化 Changhua

28 站

[查看服務時間表](#)

七堵 Qidu

汐止 Xizhi

汐科 Xike

南港 Nangang

松山 Songshan

臺北 Taipei

板橋 Banqiao

樹林 Shulin

鶯歌 Yingge

桃園 Taoyuan

內壢 Neili

中壢 Zhongli_Taoyuan

火車區間快的服務時間表

往七堵 Qidu - 彰化 Changhua 方向的時間表

星期日	04:57
星期一	04:57 - 16:46
星期二	04:57 - 16:46
星期三	04:57 - 16:46
星期四	04:57 - 16:46
星期五	04:57 - 16:46
星期六	無服務

火車區間快的資訊

方向: 七堵 Qidu - 彰化 Changhua

站點數量: 28

行車時間: 196 分

途經車站:

埔心 Puxin

楊梅 Yangmei

湖口 Hukou

新豐 Xinfeng

竹北 Zhubei

新竹 Hsinchu

竹南 Zhunan

後龍 Houlong

白沙屯 Baishatun

通霄 Tongxiao

苑裡 Yuanli

大甲 Dajia

清水 Qingshui

沙鹿 Shalu

大肚 Dadu

彰化 Changhua



方向: 七堵 Qidu - 羅東 Luodong

11 站

[查看服務時間表](#)

七堵 Qidu

八堵 Badu

四腳亭 Sijiaoting

瑞芳 Ruifang

猴硐 Houtong

雙溪 Shuangxi

福隆 Fulong

頭城 Toucheng

礁溪 Jiaoxi

宜蘭 Yilan

羅東 Luodong

火車區間快的服務時間表

往七堵 Qidu - 羅東 Luodong 方向的時間表

星期日	無服務
星期一	17:44
星期二	17:44
星期三	17:44
星期四	17:44
星期五	17:44
星期六	無服務

火車區間快的資訊

方向: 七堵 Qidu - 羅東 Luodong

站點數量: 11

行車時間: 102 分

途經車站:



方向: 七堵 Qidu - 臺中 Taichung

27 站

[查看服務時間表](#)

- 七堵 Qidu
- 汐止 Xizhi
- 汐科 Xike
- 南港 Nangang
- 松山 Songshan
- 臺北 Taipei
- 萬華 Wanhua
- 板橋 Banqiao
- 樹林 Shulin
- 鶯歌 Yingge
- 桃園 Taoyuan
- 內壢 Neili
- 中壢 Zhongli_Taoyuan
- 埔心 Puxin
- 楊梅 Yangmei
- 湖口 Hukou
- 新豐 Xinfeng
- 竹北 Zhubei

火車區間快的服務時間表

往七堵 Qidu - 臺中 Taichung 方向的時間表

星期日	無服務
星期一	18:10
星期二	18:10
星期三	18:10
星期四	18:10
星期五	18:10
星期六	無服務

火車區間快的資訊

方向: 七堵 Qidu - 臺中 Taichung

站點數量: 27

行車時間: 198 分

途經車站:

 [火車區間快的線路圖](#)

新竹 Hsinchu

竹南 Zhunan

苗栗 Miaoli

銅鑼 Tongluo

三義 Sanyi

后里 Houli

豐原 Fengyuan

潭子 Tanzi

臺中 Taichung

方向: 七堵 Qidu - 鶯歌 Yingge

9 站

[查看服務時間表](#)

七堵 Qidu

汐止 Xizhi

汐科 Xike

南港 Nangang

松山 Songshan

臺北 Taipei

板橋 Banqiao

樹林 Shulin

鶯歌 Yingge

火車區間快的服務時間表

往七堵 Qidu - 鶯歌 Yingge 方向的時間表

星期日	06:38
星期一	06:38
星期二	06:38
星期三	06:38
星期四	06:38
星期五	06:38
星期六	無服務

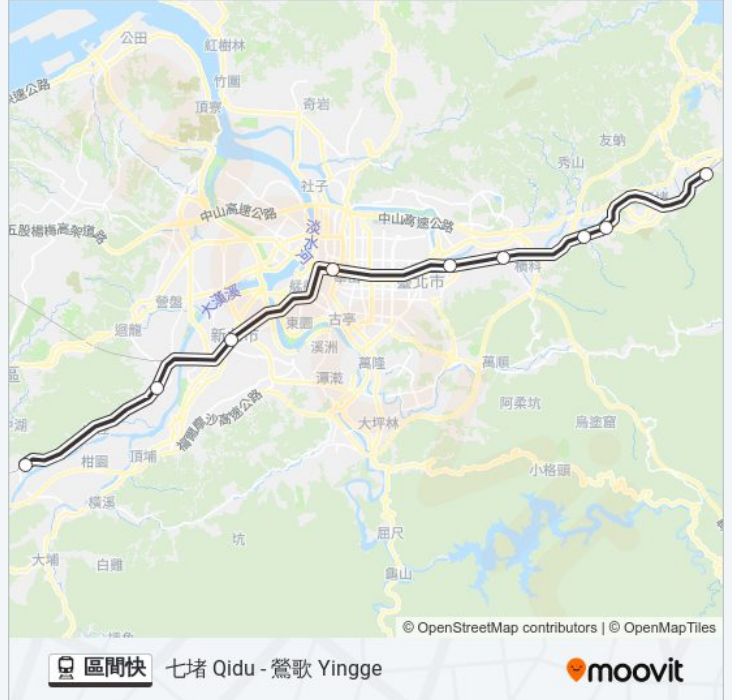
火車區間快的資訊

方向: 七堵 Qidu - 鶯歌 Yingge

站點數量: 9

行車時間: 57 分

途經車站:



方向: 二水 Ershui - 七堵 Qidu

33 站

[查看服務時間表](#)

- 二水 Ershui
- 田中 Tianzhong
- 社頭 Shetou
- 員林 Yuanlin
- 彰化 Changhua
- 新烏日 Xinwuri
- 臺中 Taichung
- 太原 Taiyuan
- 潭子 Tanzi
- 豐原 Fengyuan
- 后里 Houli
- 三義 Sanyi
- 銅鑼 Tongluo
- 苗栗 Miaoli
- 竹南 Zhunan
- 新竹 Hsinchu
- 竹北 Zhubei
- 新豐 Xinfeng

火車區間快的服務時間表

往二水 Ershui - 七堵 Qidu 方向的時間表

星期日	無服務
星期一	17:00
星期二	17:00
星期三	17:00
星期四	17:00
星期五	17:00
星期六	無服務

火車區間快的資訊

方向: 二水 Ershui - 七堵 Qidu

站點數量: 33

行車時間: 254 分

途經車站:

湖口 Hukou

楊梅 Yangmei

埔心 Puxin

中壢 Zhongli_Taoyuan

內壢 Neili

桃園 Taoyuan

鶯歌 Yingge

樹林 Shulin

板橋 Banqiao

臺北 Taipei

松山 Songshan

南港 Nangang

汐科 Xike

汐止 Xizhi

七堵 Qidu



方向: 二水 Ershui - 臺中 Taichung

6 站

[查看服務時間表](#)

二水 Ershui

田中 Tianzhong

員林 Yuanlin

彰化 Changhua

新烏日 Xinwuri

臺中 Taichung

火車區間快的服務時間表

往二水 Ershui - 臺中 Taichung 方向的時間表

星期日	11:32
星期一	11:32
星期二	11:32
星期三	11:32
星期四	11:32
星期五	11:32
星期六	無服務

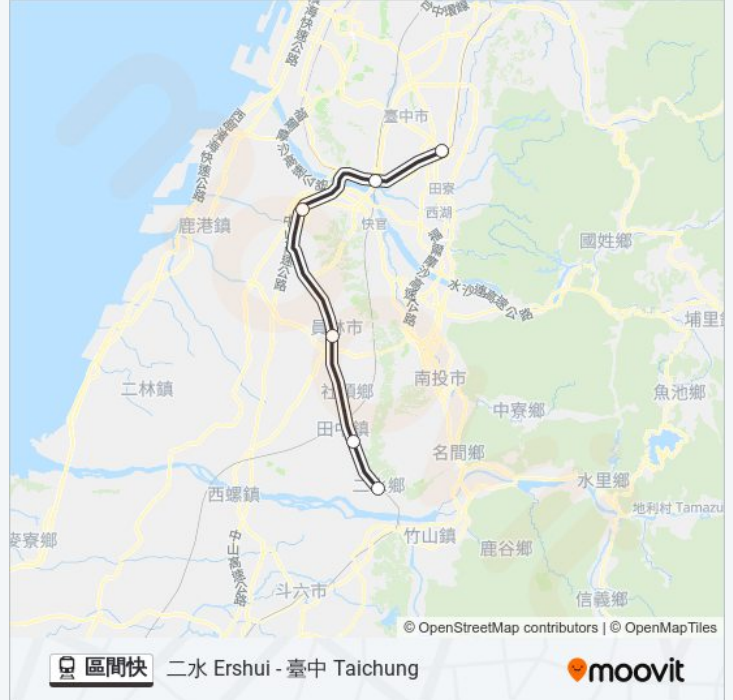
火車區間快的資訊

方向: 二水 Ershui - 臺中 Taichung

站點數量: 6

行車時間: 48 分

途經車站:



方向: 南港 Nangang - 彰化 Changhua

17 站

[查看服務時間表](#)

南港 Nangang
 松山 Songshan
 臺北 Taipei
 板橋 Banqiao
 樹林 Shulin
 桃園 Taoyuan
 中壢 Zhongli_Taoyuan
 新竹 Hsinchu
 竹南 Zhunan
 苗栗 Miaoli
 銅鑼 Tongluo
 三義 Sanyi
 后里 Houli
 豐原 Fengyuan
 臺中 Taichung
 新烏日 Xinwuri
 彰化 Changhua

火車區間快的服務時間表

往南港 Nangang - 彰化 Changhua 方向的時間表

星期日	11:09
星期一	無服務
星期二	無服務
星期三	無服務
星期四	無服務
星期五	無服務
星期六	無服務

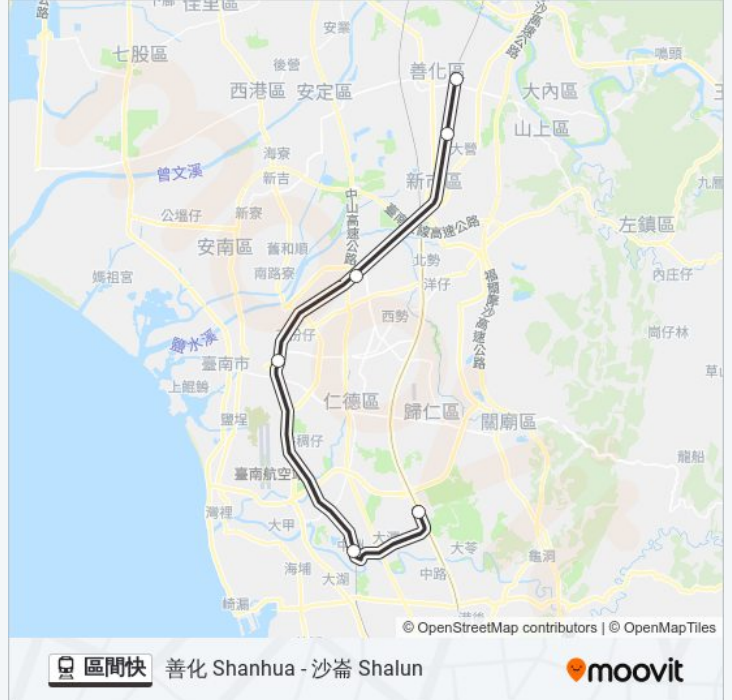
火車區間快的資訊

方向: 南港 Nangang - 彰化 Changhua

站點數量: 17

行車時間: 171 分

途經車站:



方向: 嘉義 Chiayi - 潮州 Chaozhou

17 站

[查看服務時間表](#)

嘉義 Chiayi
 新營 Xinying
 隆田 Longtian
 善化 Shanhua
 新市 Xinshi
 永康 Yongkang
 臺南 Tainan
 大湖 Dahu
 路竹 Luzhu
 岡山 Gangshan
 楠梓 Nanzi
 新左營 Xinzuoqing
 高雄 Kaohsiung
 鳳山 Fongshan
 九曲堂 Jiuqutang
 屏東 Pingtung
 潮州 Chaozhou

火車區間快的服務時間表

往嘉義 Chiayi - 潮州 Chaozhou 方向的時間表

星期日	16:16
星期一	16:16
星期二	16:16
星期三	16:16
星期四	16:16
星期五	16:16
星期六	無服務

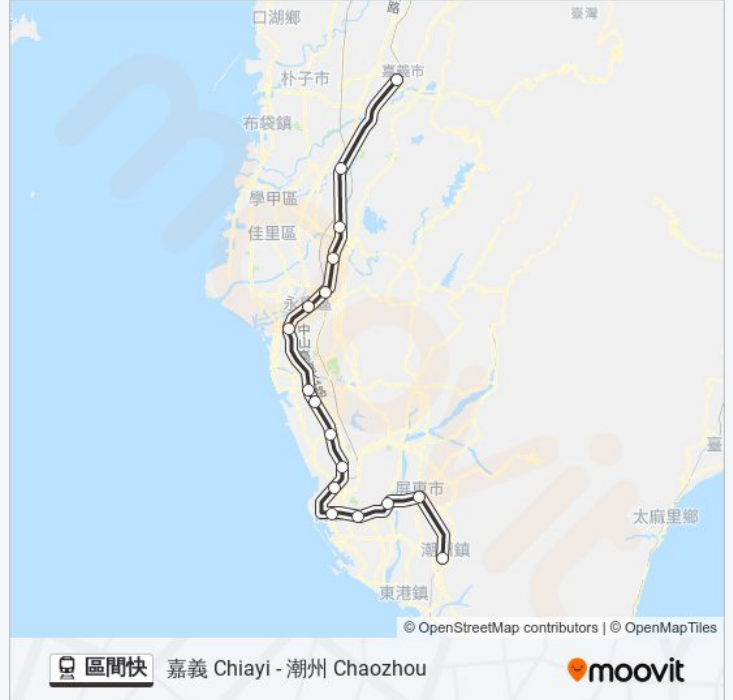
火車區間快的資訊

方向: 嘉義 Chiayi - 潮州 Chaozhou

站點數量: 17

行車時間: 158 分

途經車站:



方向: 嘉義 Chiayi - 臺中 Taichung

14 站

[查看服務時間表](#)

嘉義 Chiayi
民雄 Minxiong
大林 Dalin
斗南 Dounan
斗六 Douliu
林內 Linnei
二水 Ershui
田中 Tianzhong
社頭 Shetou
員林 Yuanlin
彰化 Changhua
新烏日 Xinwuri
大慶 Daqing
臺中 Taichung

火車區間快的服務時間表

往嘉義 Chiayi - 臺中 Taichung 方向的時間表

星期日	無服務
星期一	06:31
星期二	06:31
星期三	06:31
星期四	06:31
星期五	06:31
星期六	無服務

火車區間快的資訊

方向: 嘉義 Chiayi - 臺中 Taichung

站點數量: 14

行車時間: 102 分

途經車站:



方向: 基隆 Keelung - 二水 Ershui

33 站

[查看服務時間表](#)

基隆 Keelung
八堵 Badu
七堵 Qidu
汐止 Xizhi
汐科 Xike
南港 Nangang
松山 Songshan
臺北 Taipei
板橋 Banqiao
樹林 Shulin
鶯歌 Yingge
桃園 Taoyuan
內壢 Neili
中壢 Zhongli_Taoyuan
楊梅 Yangmei
湖口 Hukou
新豐 Xinfeng
竹北 Zhubei

火車區間快的服務時間表

往基隆 Keelung - 二水 Ershui 方向的時間表

星期日	06:35
星期一	06:35
星期二	06:35
星期三	06:35
星期四	06:35
星期五	06:35
星期六	無服務

火車區間快的資訊

方向: 基隆 Keelung - 二水 Ershui

站點數量: 33

行車時間: 274 分

途經車站:

新竹 Hsinchu

竹南 Zhunan

後龍 Houlong

白沙屯 Baishatun

通霄 Tongxiao

苑裡 Yuanli

大甲 Dajia

清水 Qingshui

沙鹿 Shalu

大肚 Dadu

彰化 Changhua

員林 Yuanlin

社頭 Shetou

田中 Tianzhong

二水 Ershui



方向: 宜蘭 Yilan - 花蓮 Hualien

12 站

[查看服務時間表](#)

宜蘭 Yilan

羅東 Luodong

蘇澳新 Su'Aoxin

東澳 Dong'Ao

南澳 Nan'Ao

漢本 Hanben

和平 Heping

和仁 Heren

崇德 Chongde

新城 Xincheng

北埔 Beipu

花蓮 Hualien

火車區間快的服務時間表

往宜蘭 Yilan - 花蓮 Hualien 方向的時間表

星期日	無服務
星期一	19:22
星期二	19:22
星期三	19:22
星期四	19:22
星期五	19:22
星期六	無服務

火車區間快的資訊

方向: 宜蘭 Yilan - 花蓮 Hualien

站點數量: 12

行車時間: 94 分

途經車站:



方向: 彰化 Changhua - 七堵 Qidu

29 站

[查看服務時間表](#)

彰化 Changhua
 沙鹿 Shalu
 清水 Qingshui
 大甲 Dajia
 苑裡 Yuanli
 通霄 Tongxiao
 白沙屯 Baishatun
 後龍 Houlong
 竹南 Zhunan
 新竹 Hsinchu
 竹北 Zhubei
 新豐 Xinfeng
 湖口 Hukou
 楊梅 Yangmei
 埔心 Puxin
 中壢 Zhongli_Taoyuan
 內壢 Neili
 桃園 Taoyuan

火車區間快的服務時間表

往彰化 Changhua - 七堵 Qidu 方向的時間表

星期日	16:36
星期一	20:07
星期二	20:07
星期三	20:07
星期四	20:07
星期五	20:07
星期六	無服務

火車區間快的資訊

方向: 彰化 Changhua - 七堵 Qidu

站點數量: 29

行車時間: 204 分

途經車站:

鶯歌 Yingge

樹林 Shulin

板橋 Banqiao

臺北 Taipei

松山 Songshan

南港 Nangang

汐科 Xike

汐止 Xizhi

五堵 Wudu

百福 Baifu

七堵 Qidu



方向: 彰化 Changhua - 嘉義 Chiayi

11 站

[查看服務時間表](#)

彰化 Changhua

員林 Yuanlin

社頭 Shetou

田中 Tianzhong

二水 Ershui

林內 Linnei

斗六 Douliu

斗南 Dounan

大林 Dalin

民雄 Minxiong

嘉義 Chiayi

火車區間快的服務時間表

往彰化 Changhua - 嘉義 Chiayi 方向的時間表

星期日	06:42
星期一	06:42
星期二	06:42
星期三	06:42
星期四	06:42
星期五	06:42
星期六	06:42

火車區間快的資訊

方向: 彰化 Changhua - 嘉義 Chiayi

站點數量: 11

行車時間: 75 分

途經車站:



方向: 彰化 Changhua - 基隆 Keelung

29 站

[查看服務時間表](#)

彰化 Changhua
沙鹿 Shalu
清水 Qingshui
大甲 Dajia
苑裡 Yuanli
通霄 Tongxiao
白沙屯 Baishatun
後龍 Houlong
竹南 Zhunan
新竹 Hsinchu
竹北 Zhubei
湖口 Hukou
楊梅 Yangmei
埔心 Puxin
中壢 Zhongli_Taoyuan
內壢 Neili
桃園 Taoyuan
鶯歌 Yingge

火車區間快的服務時間表

往彰化 Changhua - 基隆 Keelung 方向的時間表

星期日	無服務
星期一	05:58
星期二	05:58
星期三	05:58
星期四	05:58
星期五	05:58
星期六	無服務

火車區間快的資訊

方向: 彰化 Changhua - 基隆 Keelung

站點數量: 29

行車時間: 229 分

途經車站:



彰化 Changhua - 新竹 Hsinchu



方向: 彰化 Changhua - 車埕 Checheng

10 站

[查看服務時間表](#)

彰化 Changhua
員林 Yuanlin
田中 Tianzhong
二水 Ershui
源泉 Yuanquan
濁水 Zhuoshui
龍泉 Longquan
集集 Jiji
水里 Shuili
車埕 Checheng

火車區間快的服務時間表

往彰化 Changhua - 車埕 Checheng 方向的時間表

星期日	05:19
星期一	05:19 - 07:25
星期二	05:19 - 07:25
星期三	05:19 - 07:25
星期四	05:19 - 07:25
星期五	05:19 - 07:25
星期六	無服務

火車區間快的資訊

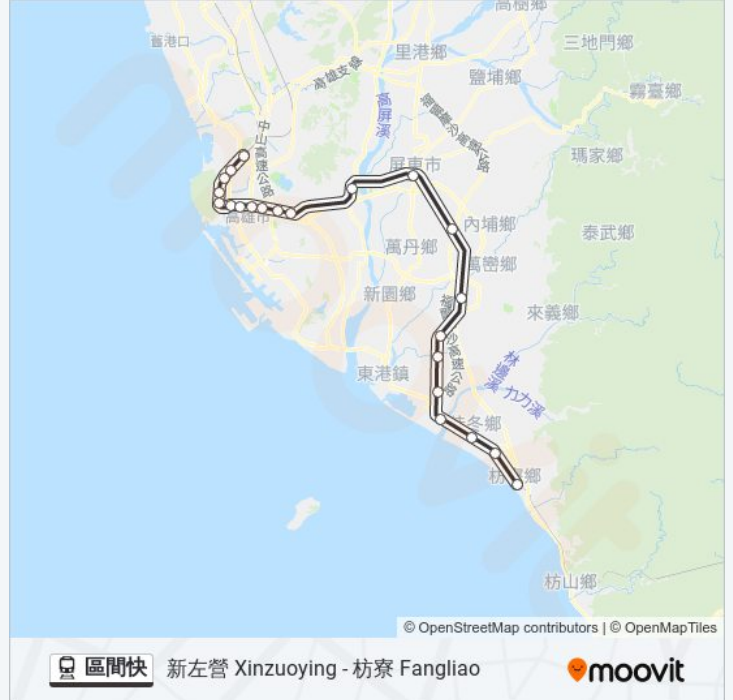
方向: 彰化 Changhua - 車埕 Checheng

站點數量: 10

行車時間: 86 分

途經車站:

- 林邊 Linbian
- 佳冬 Jiadong
- 東海 Donghai
- 枋寮 Fangliao



方向: 新左營 Xinzuoing - 臺東 Taitung

18 站
[查看服務時間表](#)

- 新左營 Xinzuoing
- 高雄 Kaohsiung
- 鳳山 Fongshan
- 九曲堂 Jiuqutang
- 屏東 Pingtung
- 潮州 Chaozhou
- 南州 Nanzhou
- 林邊 Linbian
- 枋寮 Fangliao
- 加祿 Jialu
- 枋山 Fangshan
- 大武 Dawu
- 瀧溪 Longxi
- 金崙 Jinlun
- 太麻里 Taimali
- 知本 Zhiben
- 康樂 Kangle
- 臺東 Taitung

火車區間快的服務時間表

往新左營 Xinzuoing - 臺東 Taitung 方向的時間表

星期日	06:27 - 17:15
星期一	06:27 - 17:15
星期二	06:27 - 17:15
星期三	06:27 - 17:15
星期四	06:27 - 17:15
星期五	06:27 - 17:15
星期六	無服務

火車區間快的資訊

方向: 新左營 Xinzuoing - 臺東 Taitung
 站點數量: 18
 行車時間: 179 分
 途經車站:



方向: 新竹 Hsinchu - 斗六 Douliu

19 站

[查看服務時間表](#)

新竹 Hsinchu
竹南 Zhunan
苗栗 Miaoli
銅鑼 Tongluo
三義 Sanyi
后里 Houli
豐原 Fengyuan
潭子 Tanzi
太原 Taiyuan
臺中 Taichung
大慶 Daqing
新烏日 Xinwuri
彰化 Changhua
員林 Yuanlin
社頭 Shetou
田中 Tianzhong
二水 Ershui
林內 Linnei

火車區間快的服務時間表

往新竹 Hsinchu - 斗六 Douliu 方向的時間表

星期日	16:47
星期一	無服務
星期二	無服務
星期三	無服務
星期四	無服務
星期五	無服務
星期六	無服務

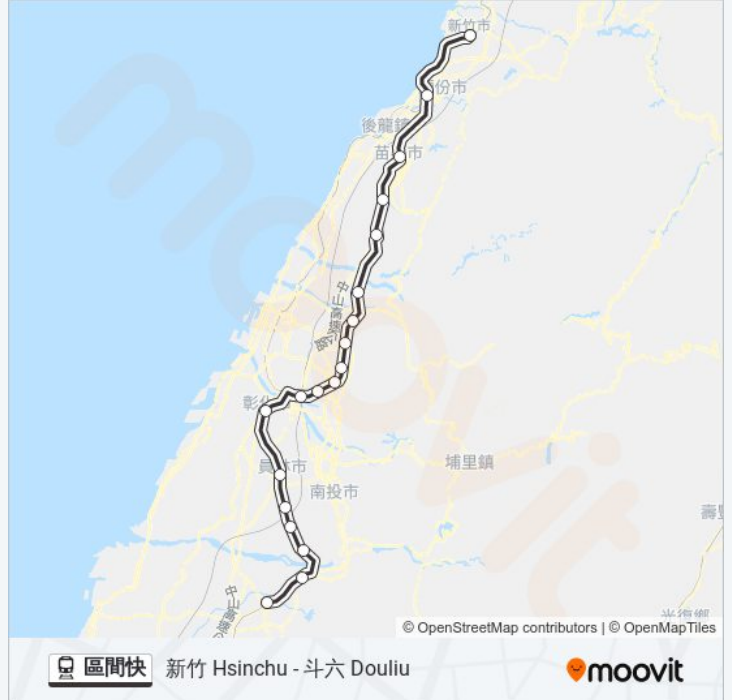
火車區間快的資訊

方向: 新竹 Hsinchu - 斗六 Douliu

站點數量: 19

行車時間: 153 分

途經車站:



方向: 枋寮 Fangliao - 新左營 Xinzuoqing

22 站

[查看服務時間表](#)

枋寮 Fangliao

東海 Donghai

佳冬 Jiadong

林邊 Linbian

鎮安 Zhen'An

南州 Nanzhou

崁頂 Kanding

潮州 Chaozhou

西勢 Xishi

屏東 Pingtung

九曲堂 Jiuqutang

鳳山 Fongshan

正義 Zhengyi

科工館 Science And Technology Museum

民族 Minzu

高雄 Kaohsiung

三塊厝 Sankuaicuo

鼓山 Gushan

火車區間快的服務時間表

往枋寮 Fangliao - 新左營 Xinzuoqing 方向的時間表

星期日	05:13 - 18:00
星期一	05:13 - 18:00
星期二	05:13 - 18:00
星期三	05:13 - 18:00
星期四	05:13 - 18:00
星期五	05:13 - 18:00
星期六	05:13

火車區間快的資訊

方向: 枋寮 Fangliao - 新左營 Xinzuoqing

站點數量: 22

行車時間: 85 分

途經車站:

美術館 Museum Of Fine Arts

內惟 Neiwei

左營 Zuoying

新左營 Xinzuoqing



方向: 枋寮 Fangliao - 臺南 Tainan

13 站

[查看服務時間表](#)

枋寮 Fangliao

佳冬 Jiadong

林邊 Linbian

南州 Nanzhou

潮州 Chaozhou

西勢 Xishi

屏東 Pingtung

九曲堂 Jiuqutang

鳳山 Fongshan

高雄 Kaohsiung

新左營 Xinzuoqing

岡山 Gangshan

臺南 Tainan

火車區間快的服務時間表

往枋寮 Fangliao - 臺南 Tainan 方向的時間表

星期日	16:44
星期一	16:44
星期二	16:44
星期三	16:44
星期四	16:44
星期五	16:44
星期六	無服務

火車區間快的資訊

方向: 枋寮 Fangliao - 臺南 Tainan

站點數量: 13

行車時間: 111 分

途經車站:



方向: 桃園 Taoyuan - 花蓮 Hualien

20 站

[查看服務時間表](#)

桃園 Taoyuan
鶯歌 Yingge
樹林 Shulin
板橋 Banqiao
萬華 Wanhua
臺北 Taipei
松山 Songshan
南港 Nangang
八堵 Badu
瑞芳 Ruifang
雙溪 Shuangxi
福隆 Fulong
頭城 Toucheng
礁溪 Jiaoxi
宜蘭 Yilan
羅東 Luodong
蘇澳新 Su'Aoxin
南澳 Nan'Ao

火車區間快的服務時間表

往桃園 Taoyuan - 花蓮 Hualien 方向的時間表

星期日	05:48
星期一	05:48
星期二	05:48
星期三	05:48
星期四	05:48
星期五	05:48
星期六	無服務

火車區間快的資訊

方向: 桃園 Taoyuan - 花蓮 Hualien

站點數量: 20

行車時間: 223 分

途經車站:

新城 Xincheng

花蓮 Hualien



方向: 樹林 Shulin - 花蓮 Hualien

24 站

[查看服務時間表](#)

樹林 Shulin

板橋 Banqiao

臺北 Taipei

松山 Songshan

南港 Nangang

汐止 Xizhi

七堵 Qidu

八堵 Badu

瑞芳 Ruifang

猴硐 Houtong

雙溪 Shuangxi

福隆 Fulong

頭城 Toucheng

礁溪 Jiaoxi

宜蘭 Yilan

羅東 Luodong

蘇澳新 Su'Aoxin

東澳 Dong'ao

火車區間快的服務時間表

往樹林 Shulin - 花蓮 Hualien 方向的時間表

星期日	09:46 - 14:50
星期一	09:46 - 14:50
星期二	09:46 - 14:50
星期三	09:46 - 14:50
星期四	09:46 - 14:50
星期五	09:46 - 14:50
星期六	無服務

火車區間快的資訊

方向: 樹林 Shulin - 花蓮 Hualien

站點數量: 24

行車時間: 213 分

途經車站:

南澳 Nan'ao

和平 Heping

和仁 Heren

新城 Xincheng

北埔 Beipu

花蓮 Hualien



方向: 樹林 Shulin - 蘇澳 Su'ao

22 站

[查看服務時間表](#)

樹林 Shulin

板橋 Banqiao

萬華 Wanhua

臺北 Taipei

松山 Songshan

南港 Nangang

汐科 Xike

汐止 Xizhi

七堵 Qidu

八堵 Badu

四腳亭 Sijiaoting

瑞芳 Ruifang

雙溪 Shuangxi

貢寮 Gongliao

福隆 Fulong

頭城 Toucheng

礁溪 Jiaoxi

宜蘭 Yilan

火車區間快的服務時間表

往樹林 Shulin - 蘇澳 Su'ao 方向的時間表

星期日	19:54
星期一	19:54
星期二	19:54
星期三	19:54
星期四	19:54
星期五	19:54
星期六	無服務

火車區間快的資訊

方向: 樹林 Shulin - 蘇澳 Su'ao

站點數量: 22

行車時間: 161 分

途經車站:

羅東 Luodong

冬山 Dongshan

蘇澳新 Su'Aoxin

蘇澳 Su'Ao



方向: 水里 Shuili - 彰化 Changhua

9 站

[查看服務時間表](#)

水里 Shuili

集集 Jiji

龍泉 Longquan

濁水 Zhuoshui

源泉 Yuanquan

二水 Ershui

田中 Tianzhong

員林 Yuanlin

彰化 Changhua

火車區間快的服務時間表

往水里 Shuili - 彰化 Changhua 方向的時間表

星期日	05:30
星期一	05:30
星期二	05:30
星期三	05:30
星期四	05:30
星期五	05:30
星期六	無服務

火車區間快的資訊

方向: 水里 Shuili - 彰化 Changhua

站點數量: 9

行車時間: 102 分

途經車站:



方向: 池上 Chishang - 臺東 Taitung

3 站

[查看服務時間表](#)

池上 Chishang

關山 Guanshan

臺東 Taitung

火車區間快的服務時間表

往池上 Chishang - 臺東 Taitung 方向的時間表

星期日	無服務
星期一	無服務
星期二	17:07
星期三	17:07
星期四	17:07
星期五	17:07
星期六	無服務

火車區間快的資訊

方向: 池上 Chishang - 臺東 Taitung

站點數量: 3

行車時間: 33 分

途經車站:

 [火車區間快的線路圖](#)

方向: 沙崙 Shalun - 善化 Shanhua

6 站

[查看服務時間表](#)

沙崙 Shalun

中洲 Zhongzhou

臺南 Tainan

火車區間快的服務時間表

往沙崙 Shalun - 善化 Shanhua 方向的時間表

星期日	06:45
星期一	06:45
星期二	06:45
星期三	06:45

永康 Yongkang

南科 Nanke

善化 Shanhua

星期四

06:45

星期五

06:45

星期六

06:45

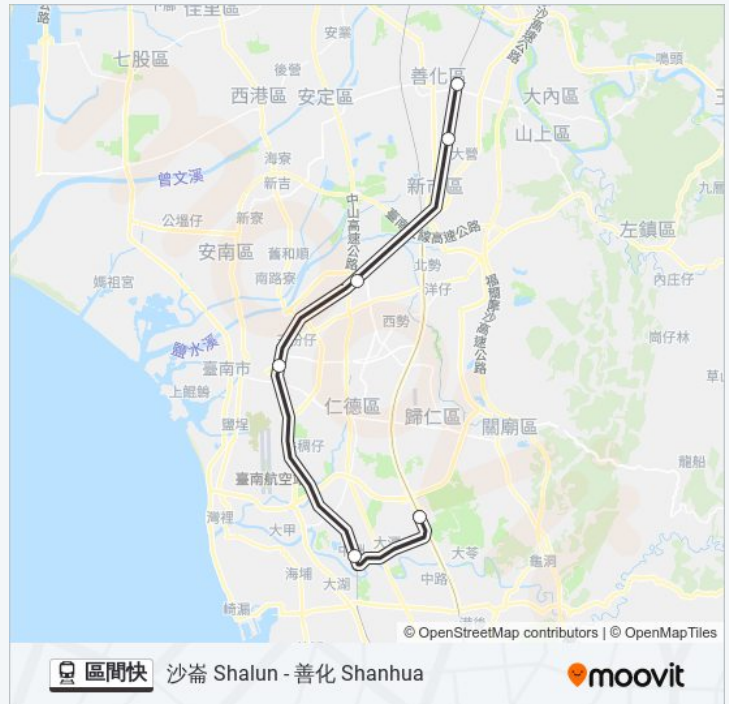
火車區間快的資訊

方向: 沙崙 Shalun - 善化 Shanhua

站點數量: 6

行車時間: 41 分

途經車站:



方向: 湖口 Hukou - 七堵 Qidu

14 站

[查看服務時間表](#)

湖口 Hukou

楊梅 Yangmei

埔心 Puxin

中壢 Zhongli_Taoyuan

內壢 Neili

桃園 Taoyuan

鶯歌 Yingge

樹林 Shulin

板橋 Banqiao

臺北 Taipei

火車區間快的服務時間表

往湖口 Hukou - 七堵 Qidu 方向的時間表

星期日	10:36
星期一	無服務
星期二	無服務
星期三	無服務
星期四	無服務
星期五	無服務
星期六	無服務

火車區間快的資訊

方向: 湖口 Hukou - 七堵 Qidu

站點數量: 14

行車時間: 102 分

松山 Songshan

南港 Nangang

汐止 Xizhi

七堵 Qidu

途經車站:



方向: 湖口 Hukou - 花蓮 Hualien

33 站

[查看服務時間表](#)

湖口 Hukou

楊梅 Yangmei

埔心 Puxin

中壢 Zhongli_Taoyuan

內壢 Neili

桃園 Taoyuan

鶯歌 Yingge

樹林 Shulin

板橋 Banqiao

臺北 Taipei

松山 Songshan

南港 Nangang

汐科 Xike

汐止 Xizhi

七堵 Qidu

八堵 Badu

火車區間快的服務時間表

往湖口 Hukou - 花蓮 Hualien 方向的時間表

星期日	無服務
星期一	17:58
星期二	17:58
星期三	17:58
星期四	17:58
星期五	17:58
星期六	無服務

火車區間快的資訊

方向: 湖口 Hukou - 花蓮 Hualien

站點數量: 33

行車時間: 275 分

途經車站:

四腳亭 Sijiaoting

瑞芳 Ruifang

猴硐 Houtong

雙溪 Shuangxi

貢寮 Gongliao

福隆 Fulong

頭城 Toucheng

礁溪 Jiaoxi

宜蘭 Yilan

羅東 Luodong

冬山 Dongshan

蘇澳新 Su'Aoxin

東澳 Dong'ao

南澳 Nan'ao

和平 Heping

新城 Xincheng

花蓮 Hualien



方向: 潮州 Chaozhou - 七堵 Qidu

49 站

[查看服務時間表](#)

潮州 Chaozhou

屏東 Pingtung

九曲堂 Jiuqutang

鳳山 Fongshan

高雄 Kaohsiung

新左營 Xinzuoqing

楠梓 Nanzi

岡山 Gangshan

臺南 Tainan

永康 Yongkang

善化 Shanhua

隆田 Longtian

火車區間快的服務時間表

往潮州 Chaozhou - 七堵 Qidu 方向的時間表

星期日	無服務
星期一	06:45 - 14:32
星期二	06:45 - 14:32
星期三	06:45 - 14:32
星期四	06:45 - 14:32
星期五	06:45 - 14:32
星期六	無服務

火車區間快的資訊

方向: 潮州 Chaozhou - 七堵 Qidu

站點數量: 49

行車時間: 418 分

途經車站:

新營 Xinying

嘉義 Chiayi

民雄 Minxiong

大林 Dalin

斗南 Dounan

斗六 Douliu

二水 Ershui

田中 Tianzhong

社頭 Shetou

員林 Yuanlin

彰化 Changhua

大肚 Dadu

沙鹿 Shalu

清水 Qingshui

大甲 Dajia

苑裡 Yuanli

通霄 Tongxiao

白沙屯 Baishatun

後龍 Houlong

竹南 Zhunan

新竹 Hsinchu

竹北 Zhubei

新豐 Xinfeng

湖口 Hukou

楊梅 Yangmei

中壢 Zhongli_Taoyuan

內壢 Neili

桃園 Taoyuan

鶯歌 Yingge

樹林 Shulin

板橋 Banqiao

臺北 Taipei

松山 Songshan



南港 Nangang

汐科 Xike

汐止 Xizhi

七堵 Qidu

方向: 潮州 Chaozhou - 臺東 Taitung

15 站

[查看服務時間表](#)

潮州 Chaozhou

南州 Nanzhou

林邊 Linbian

佳冬 Jiadong

枋寮 Fangliao

加祿 Jialu

內獅 Neishi

枋山 Fangshan

大武 Dawu

瀧溪 Longxi

金崙 Jinlun

太麻里 Taimali

知本 Zhiben

康樂 Kangle

臺東 Taitung

火車區間快的服務時間表

往潮州 Chaozhou - 臺東 Taitung 方向的時間表

星期日	05:52
星期一	05:52
星期二	05:52
星期三	05:52
星期四	05:52
星期五	05:52
星期六	無服務

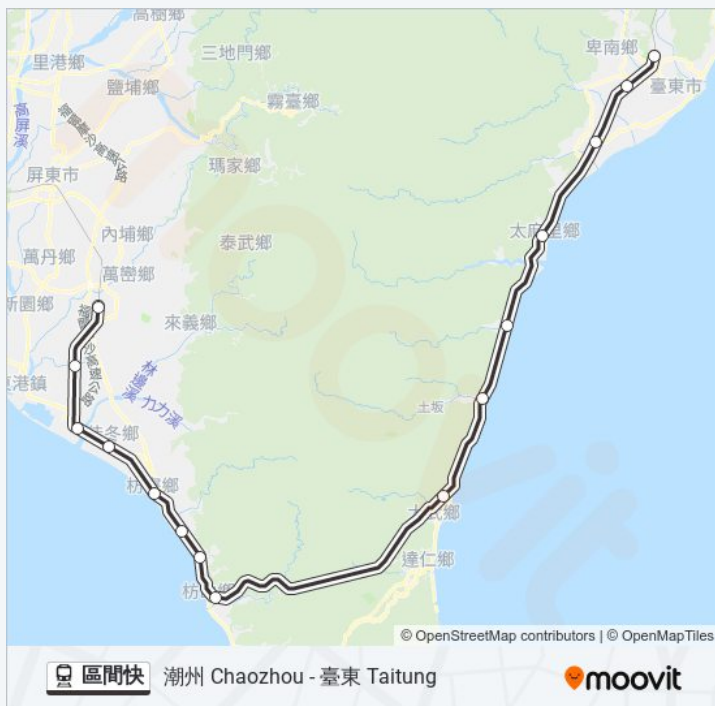
火車區間快的資訊

方向: 潮州 Chaozhou - 臺東 Taitung

站點數量: 15

行車時間: 150 分

途經車站:



方向: 潮州 Chaozhou - 豐原 Fengyuan

30 站

[查看服務時間表](#)

火車區間快的服務時間表

往潮州 Chaozhou - 豐原 Fengyuan 方向的時間表

潮州 Chaozhou
屏東 Pingtung
九曲堂 Jiuqutang
鳳山 Fongshan
高雄 Kaohsiung
新左營 Xinzuoqing
楠梓 Nanzi
岡山 Gangshan
路竹 Luzhu
大湖 Dahu
臺南 Tainan
永康 Yongkang
新市 Xinshi
善化 Shanhua
隆田 Longtian
新營 Xinying
嘉義 Chiayi
民雄 Minxiong
大林 Dalin
斗南 Dounan
斗六 Douliu
二水 Ershui
田中 Tianzhong
員林 Yuanlin
彰化 Changhua
新烏日 Xinwuri
臺中 Taichung
太原 Taiyuan
潭子 Tanzi
豐原 Fengyuan

星期日	無服務
星期一	11:14
星期二	11:14
星期三	11:14
星期四	11:14
星期五	11:14
星期六	無服務

火車區間快的資訊

方向: 潮州 Chaozhou - 豐原 Fengyuan

站點數量: 30

行車時間: 295 分

途經車站:

 [火車區間快的線路圖](#)

方向: 玉里 Yuli - 花蓮 Hualien

火車區間快的服務時間表

往玉里 Yuli - 花蓮 Hualien 方向的時間表

10 站

[查看服務時間表](#)

玉里 Yuli

瑞穗 Ruisui

富源 Fuyuan

光復 Guangfu

萬榮 Wanrong

鳳林 Fenglin

壽豐 Shoufeng

志學 Zhixue

吉安 JiAn

花蓮 Hualien

星期日

07:14

星期一

07:14

星期二

07:14

星期三

07:14

星期四

07:14

星期五

07:14

星期六

無服務

火車區間快的資訊

方向: 玉里 Yuli - 花蓮 Hualien

站點數量: 10

行車時間: 94 分

途經車站:



方向: 瑞芳 Ruifang - 樹林 Shulin

10 站

[查看服務時間表](#)

瑞芳 Ruifang

四腳亭 Sijiaoting

八堵 Badu

七堵 Qidu

汐止 Xizhi

南港 Nangang

火車區間快的服務時間表

往瑞芳 Ruifang - 樹林 Shulin 方向的時間表

星期日

無服務

星期一

10:03

星期二

10:03

星期三

10:03

星期四

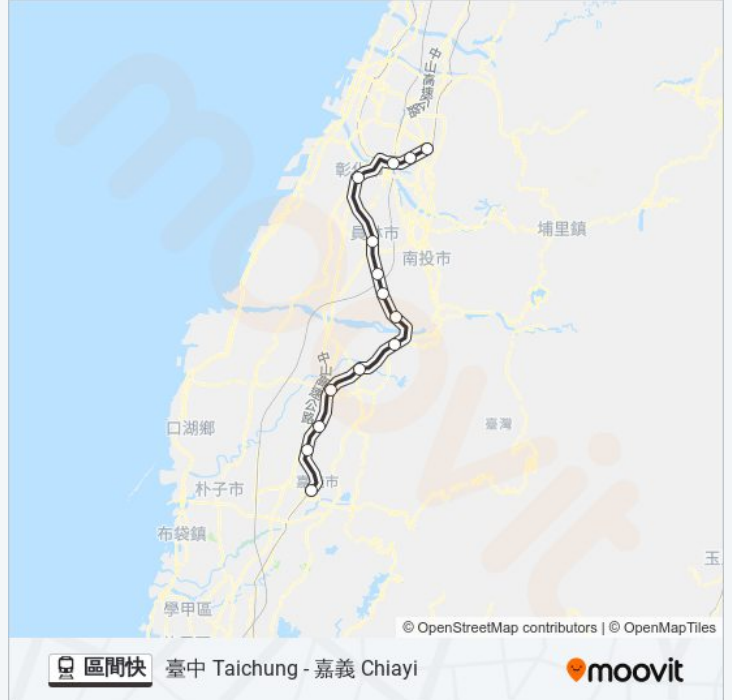
10:03

星期五

10:03

星期六

無服務



區間快 臺中 Taichung - 嘉義 Chiayi



方向: 臺中 Taichung - 斗六 Douliu

10 站

[查看服務時間表](#)

臺中 Taichung
大慶 Daqing
新烏日 Xinwuri
彰化 Changhua
員林 Yuanlin
社頭 Shetou
田中 Tianzhong
二水 Ershui
林內 Linnei
斗六 Douliu

火車區間快的服務時間表

往臺中 Taichung - 斗六 Douliu 方向的時間表

星期日	無服務
星期一	18:07
星期二	18:07
星期三	18:07
星期四	18:07
星期五	18:07
星期六	無服務

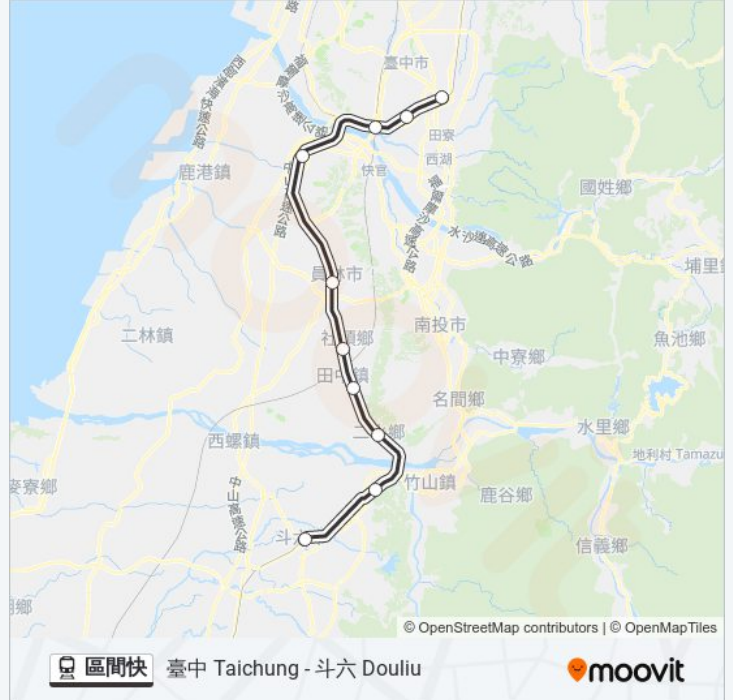
火車區間快的資訊

方向: 臺中 Taichung - 斗六 Douliu

站點數量: 10

行車時間: 73 分

途經車站:



方向: 臺中 Taichung - 臺東 Taitung

32 站

[查看服務時間表](#)

臺中 Taichung
 新烏日 Xinwuri
 彰化 Changhua
 員林 Yuanlin
 田中 Tianzhong
 二水 Ershui
 斗六 Douliu
 斗南 Dounan
 民雄 Minxiong
 嘉義 Chiayi
 新營 Xinying
 善化 Shanhua
 永康 Yongkang
 臺南 Tainan
 岡山 Gangshan
 新左營 Xinzuoing
 高雄 Kaohsiung
 鳳山 Fongshan

火車區間快的服務時間表

往臺中 Taichung - 臺東 Taitung 方向的時間表

星期日	06:05
星期一	06:05
星期二	06:05
星期三	06:05
星期四	06:05
星期五	06:05
星期六	無服務

火車區間快的資訊

方向: 臺中 Taichung - 臺東 Taitung

站點數量: 32

行車時間: 338 分

途經車站:

九曲堂 Jiuqutang

屏東 Pingtung

潮州 Chaozhou

南州 Nanzhou

林邊 Linbian

佳冬 Jiadong

枋寮 Fangliao

大武 Dawu

瀧溪 Longxi

金崙 Jinlun

太麻里 Taimali

知本 Zhiben

康樂 Kangle

臺東 Taitung



方向: 臺南 Tainan - 潮州 Chaozhou

17 站

[查看服務時間表](#)

臺南 Tainan

岡山 Gangshan

新左營 Xinzuoqing

左營 Zuoying

內惟 Neiwei

美術館 Museum Of Fine Arts

鼓山 Gushan

三塊厝 Sankuaicuo

高雄 Kaohsiung

民族 Minzu

科工館 Science And Technology Museum

正義 Zhengyi

鳳山 Fongshan

九曲堂 Jiuqutang

屏東 Pingtung

火車區間快的服務時間表

往臺南 Tainan - 潮州 Chaozhou 方向的時間表

星期日	18:47
星期一	18:47
星期二	18:47
星期三	18:47
星期四	18:47
星期五	18:47
星期六	無服務

火車區間快的資訊

方向: 臺南 Tainan - 潮州 Chaozhou

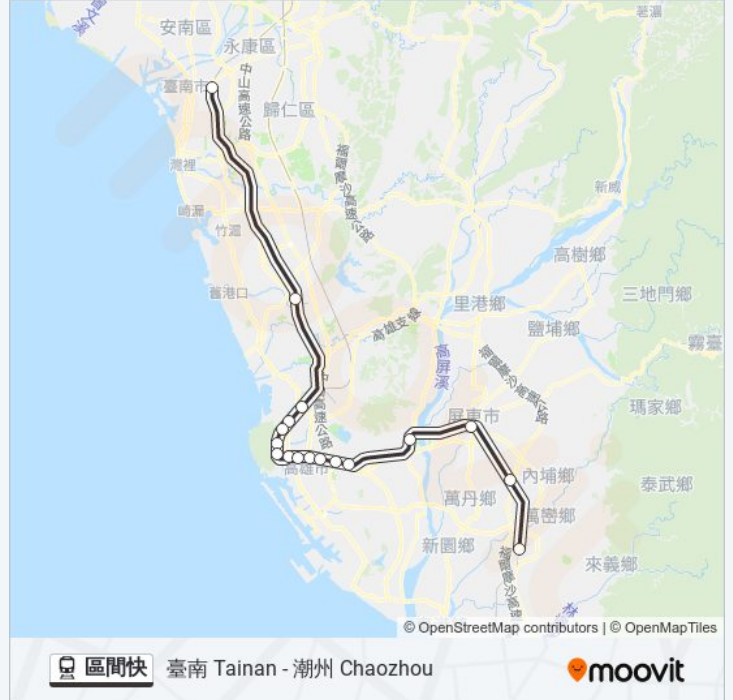
站點數量: 17

行車時間: 106 分

途經車站:

西勢 Xishi

潮州 Chaozhou



方向: 臺東 Taitung - 彰化 Changhua

34 站

[查看服務時間表](#)

臺東 Taitung

知本 Zhiben

太麻里 Taimali

金崙 Jinlun

瀧溪 Longxi

大武 Dawu

枋寮 Fangliao

佳冬 Jiadong

林邊 Linbian

南州 Nanzhou

潮州 Chaozhou

屏東 Pingtung

九曲堂 Jiuqutang

鳳山 Fongshan

高雄 Kaohsiung

新左營 Xinzuoqing

楠梓 Nanzi

岡山 Gangshan

火車區間快的服務時間表

往臺東 Taitung - 彰化 Changhua 方向的時間表

星期日	無服務
星期一	14:25
星期二	14:25
星期三	14:25
星期四	14:25
星期五	14:25
星期六	無服務

火車區間快的資訊

方向: 臺東 Taitung - 彰化 Changhua

站點數量: 34

行車時間: 327 分

途經車站:

路竹 Luzhu
 大湖 Dahu
 臺南 Tainan
 永康 Yongkang
 新市 Xinshi
 善化 Shanhua
 隆田 Longtian
 新營 Xinying
 嘉義 Chiayi
 民雄 Minxiong
 斗南 Dounan
 斗六 Douliu
 二水 Ershui
 田中 Tianzhong
 員林 Yuanlin
 彰化 Changhua



方向: 臺東 Taitung - 新左營 Xinzuoqing

20 站

[查看服務時間表](#)

臺東 Taitung
 康樂 Kangle
 知本 Zhiben
 太麻里 Taimali
 金崙 Jinlun
 瀧溪 Longxi
 大武 Dawu
 枋山 Fangshan
 內獅 Neishi
 加祿 Jialu
 枋寮 Fangliao
 佳冬 Jiadong
 林邊 Linbian

火車區間快的服務時間表

往臺東 Taitung - 新左營 Xinzuoqing 方向的時間表

星期日	11:08 - 17:00
星期一	11:08 - 17:00
星期二	11:08 - 17:00
星期三	11:08 - 17:00
星期四	11:08 - 17:00
星期五	11:08 - 17:00
星期六	無服務

火車區間快的資訊

方向: 臺東 Taitung - 新左營 Xinzuoqing

站點數量: 20

行車時間: 184 分

途經車站:

南州 Nanzhou

潮州 Chaozhou

屏東 Pingtung

九曲堂 Jiuqutang


鳳山 Fongshan

高雄 Kaohsiung

新左營 Xinzuoqing



臺東 Taitung - 新左營 Xinzuoqing



方向: 臺東 Taitung - 池上 Chishang

3 站

[查看服務時間表](#)

臺東 Taitung

關山 Guanshan

池上 Chishang

火車區間快的服務時間表

往臺東 Taitung - 池上 Chishang 方向的時間表

星期日	無服務
星期一	無服務
星期二	15:50
星期三	15:50
星期四	15:50
星期五	15:50
星期六	無服務

火車區間快的資訊

方向: 臺東 Taitung - 池上 Chishang

站點數量: 3

行車時間: 47 分

途經車站:



方向: 臺東 Taitung - 潮州 Chaozhou

14 站

[查看服務時間表](#)

臺東 Taitung

康樂 Kangle

知本 Zhiben

火車區間快的服務時間表

往臺東 Taitung - 潮州 Chaozhou 方向的時間表

星期日	06:20
星期一	06:20
星期二	06:20
星期三	06:20

太麻里 Taimali

金崙 Jinlun

瀧溪 Longxi

大武 Dawu

枋山 Fangshan

內獅 Neishi

加祿 Jialu

枋寮 Fangliao

林邊 Linbian

南州 Nanzhou

潮州 Chaozhou

星期四

06:20

星期五

06:20

星期六

06:20

火車區間快的資訊

方向: 臺東 Taitung - 潮州 Chaozhou

站點數量: 14

行車時間: 140 分

途經車站:



方向: 花蓮 Hualien - 宜蘭 Yilan

12 站

[查看服務時間表](#)

花蓮 Hualien

新城 Xincheng

崇德 Chongde

和仁 Heren

和平 Heping

漢本 Hanben

南澳 Nan'ao

東澳 Dong'ao

蘇澳新 Su'Aoxin

冬山 Dongshan

火車區間快的服務時間表

往花蓮 Hualien - 宜蘭 Yilan 方向的時間表

星期日

16:20

星期一

16:20 - 19:13

星期二

16:20 - 19:13

星期三

16:20 - 19:13

星期四

16:20 - 19:13

星期五

16:20 - 19:13

星期六

無服務

火車區間快的資訊

方向: 花蓮 Hualien - 宜蘭 Yilan

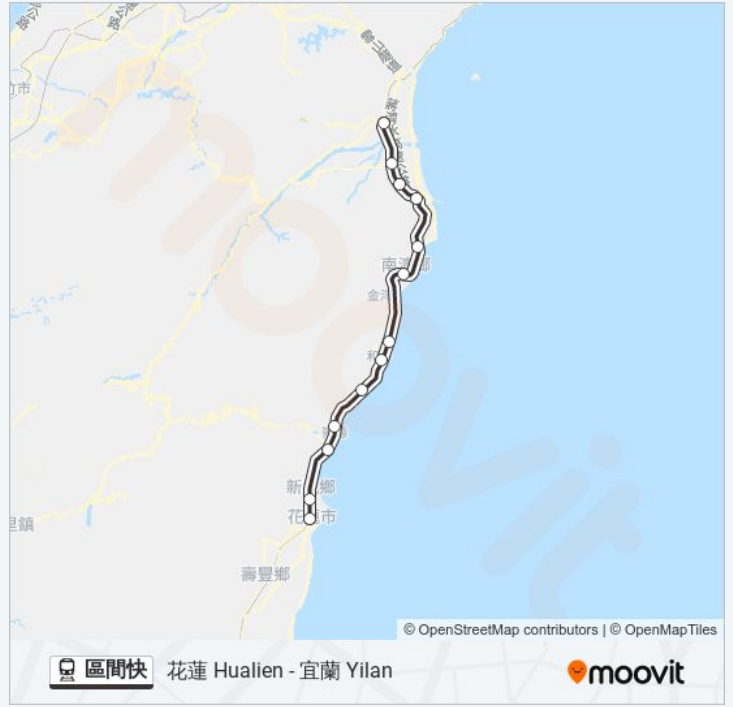
站點數量: 12

行車時間: 106 分

羅東 Luodong

宜蘭 Yilan

途經車站:



方向: 花蓮 Hualien - 樹林 Shulin

24 站

[查看服務時間表](#)

花蓮 Hualien

北埔 Beipu

新城 Xincheng

和平 Heping

南澳 Nan'Ao

東澳 Dong'Ao

蘇澳新 Su'Aoxin

冬山 Dongshan

羅東 Luodong

宜蘭 Yilan

礁溪 Jiaoxi

頭城 Toucheng

福隆 Fulong

雙溪 Shuangxi

猴硐 Houtong

瑞芳 Ruifang

火車區間快的服務時間表

往花蓮 Hualien - 樹林 Shulin 方向的時間表

星期日	10:08 - 21:05
星期一	10:08 - 21:05
星期二	10:08 - 21:05
星期三	10:08 - 21:05
星期四	10:08 - 21:05
星期五	10:08 - 21:05
星期六	無服務

火車區間快的資訊

方向: 花蓮 Hualien - 樹林 Shulin

站點數量: 24

行車時間: 188 分

途經車站:

八堵 Badu

七堵 Qidu

汐止 Xizhi

南港 Nangang

松山 Songshan

臺北 Taipei

板橋 Banqiao

樹林 Shulin



方向: 花蓮 Hualien - 湖口 Hukou

29 站

[查看服務時間表](#)

花蓮 Hualien

北埔 Beipu

新城 Xincheng

和平 Heping

南澳 Nan'Ao

東澳 Dong'Ao

蘇澳新 Su'Aoxin

冬山 Dongshan

羅東 Luodong

宜蘭 Yilan

礁溪 Jiaoxi

頭城 Toucheng

福隆 Fulong

雙溪 Shuangxi

瑞芳 Ruifang

八堵 Badu

汐止 Xizhi

南港 Nangang

火車區間快的服務時間表

往花蓮 Hualien - 湖口 Hukou 方向的時間表

星期日	06:10
星期一	06:10
星期二	06:10
星期三	06:10
星期四	06:10
星期五	06:10
星期六	無服務

火車區間快的資訊

方向: 花蓮 Hualien - 湖口 Hukou

站點數量: 29

行車時間: 260 分

途經車站:

松山 Songshan

臺北 Taipei

板橋 Banqiao

樹林 Shulin

鶯歌 Yingge

桃園 Taoyuan

內壢 Neili

中壢 Zhongli_Taoyuan

埔心 Puxin

楊梅 Yangmei

湖口 Hukou



方向: 花蓮 Hualien - 蘇澳新 Su'Aoxin

8 站

[查看服務時間表](#)

花蓮 Hualien

新城 Xincheng

崇德 Chongde

和仁 Heren

和平 Heping

南澳 Nan'Ao

東澳 Dong'Ao

蘇澳新 Su'Aoxin

火車區間快的服務時間表

往花蓮 Hualien - 蘇澳新 Su'Aoxin 方向的時間表

星期日	無服務
星期一	22:47
星期二	22:47
星期三	22:47
星期四	22:47
星期五	22:47
星期六	無服務

火車區間快的資訊

方向: 花蓮 Hualien - 蘇澳新 Su'Aoxin

站點數量: 8

行車時間: 64 分

途經車站:



方向: 蘇澳 Su'Ao - 樹林 Shulin

21 站

[查看服務時間表](#)

蘇澳 Su'Ao
蘇澳新 Su'Aoxin
冬山 Dongshan
羅東 Luodong
宜蘭 Yilan
礁溪 Jiaoxi
頭城 Toucheng
福隆 Fulong
貢寮 Gongliao
雙溪 Shuangxi
瑞芳 Ruifang
八堵 Badu
七堵 Qidu
汐止 Xizhi
汐科 Xike
南港 Nangang
松山 Songshan
臺北 Taipei

火車區間快的服務時間表

往蘇澳 Su'Ao - 樹林 Shulin 方向的時間表

星期日	05:38 - 09:57
星期一	05:38 - 09:57
星期二	05:38 - 09:57
星期三	05:38 - 09:57
星期四	05:38 - 09:57
星期五	05:38 - 09:57
星期六	無服務

火車區間快的資訊

方向: 蘇澳 Su'Ao - 樹林 Shulin

站點數量: 21

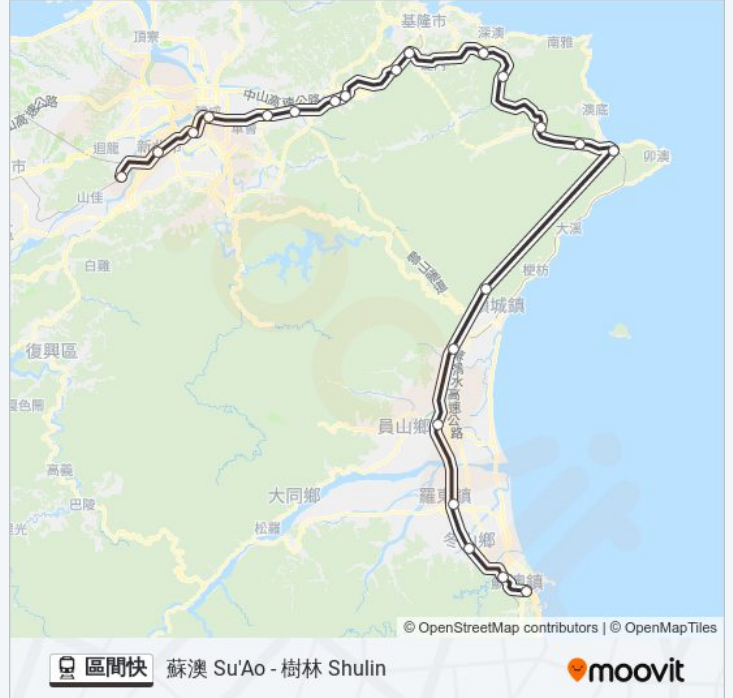
行車時間: 150 分

途經車站:

萬華 Wanhua

板橋 Banqiao

樹林 Shulin



方向: 蘇澳新 Su'Aoxin - 湖口 Hukou

22 站

[查看服務時間表](#)

蘇澳新 Su'Aoxin

羅東 Luodong

宜蘭 Yilan

礁溪 Jiaoxi

頭城 Toucheng

福隆 Fulong

瑞芳 Ruifang

七堵 Qidu

汐止 Xizhi

汐科 Xike

南港 Nangang

松山 Songshan

臺北 Taipei

板橋 Banqiao

樹林 Shulin

鶯歌 Yingge

桃園 Taoyuan

內壢 Neili

火車區間快的服務時間表

往蘇澳新 Su'Aoxin - 湖口 Hukou 方向的時間表

星期日	無服務
星期一	16:03
星期二	16:03
星期三	16:03
星期四	16:03
星期五	16:03
星期六	無服務

火車區間快的資訊

方向: 蘇澳新 Su'Aoxin - 湖口 Hukou

站點數量: 22

行車時間: 217 分

途經車站:

中壢 Zhongli_Taoyuan

埔心 Puxin

楊梅 Yangmei

湖口 Hukou



方向: 豐原 Fengyuan - 彰化 Changhua

7 站

[查看服務時間表](#)

豐原 Fengyuan

潭子 Tanzi

太原 Taiyuan

臺中 Taichung

大慶 Daqing

新烏日 Xinwuri

彰化 Changhua

火車區間快的服務時間表

往豐原 Fengyuan - 彰化 Changhua 方向的時間表

星期日	17:19
星期一	17:19
星期二	17:19
星期三	17:19
星期四	17:19
星期五	17:19
星期六	無服務

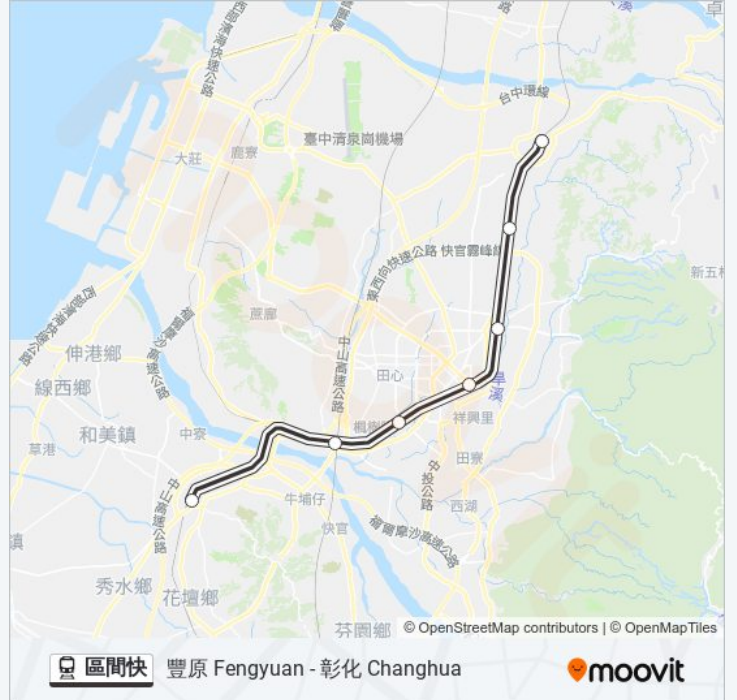
火車區間快的資訊

方向: 豐原 Fengyuan - 彰化 Changhua

站點數量: 7

行車時間: 35 分

途經車站:



方向: 豐原 Fengyuan - 潮州 Chaozhou

30 站

[查看服務時間表](#)

- 豐原 Fengyuan
- 潭子 Tanzi
- 臺中 Taichung
- 新烏日 Xinwuri
- 彰化 Changhua
- 員林 Yuanlin
- 社頭 Shetou
- 田中 Tianzhong
- 二水 Ershui
- 斗六 Douliu
- 斗南 Dounan
- 大林 Dalin
- 民雄 Minxiong
- 嘉義 Chiayi
- 新營 Xinying
- 隆田 Longtian
- 善化 Shanhua
- 新市 Xinshi

火車區間快的服務時間表

往豐原 Fengyuan - 潮州 Chaozhou 方向的時間表

星期日	16:40
星期一	15:31 - 16:40
星期二	15:31 - 16:40
星期三	15:31 - 16:40
星期四	15:31 - 16:40
星期五	15:31 - 16:40
星期六	無服務

火車區間快的資訊

方向: 豐原 Fengyuan - 潮州 Chaozhou

站點數量: 30

行車時間: 257 分

途經車站:

永康 Yongkang

臺南 Tainan

大湖 Dahu

路竹 Luzhu

岡山 Gangshan

楠梓 Nanzi

新左營 Xinzuoqing

高雄 Kaohsiung

鳳山 Fongshan

九曲堂 Jiuqutang

屏東 Pingtung

潮州 Chaozhou



方向: 車埕 Checheng - 彰化 Changhua

10 站

[查看服務時間表](#)

車埕 Checheng

水里 Shuili

集集 Jiji

龍泉 Longquan

濁水 Zhuoshui

源泉 Yuanquan

二水 Ershui

田中 Tianzhong

員林 Yuanlin

彰化 Changhua

火車區間快的服務時間表

往車埕 Checheng - 彰化 Changhua 方向的時間表

星期日	無服務
星期一	06:45
星期二	06:45
星期三	06:45
星期四	06:45
星期五	06:45
星期六	無服務

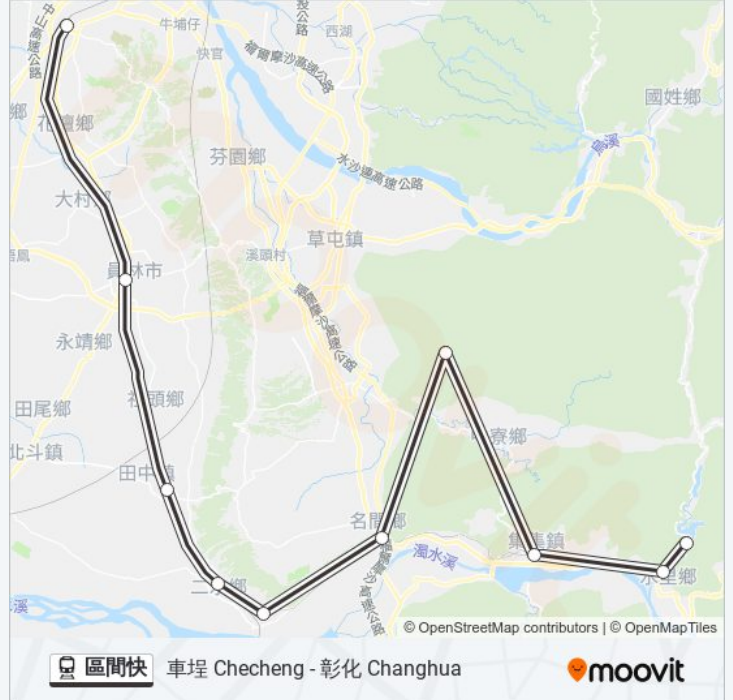
火車區間快的資訊

方向: 車埕 Checheng - 彰化 Changhua

站點數量: 10

行車時間: 101 分

途經車站:



方向: 鶯歌 Yingge - 蘇澳新 Su'Aoxin

15 站

[查看服務時間表](#)

- 鶯歌 Yingge
- 樹林 Shulin
- 板橋 Banqiao
- 臺北 Taipei
- 松山 Songshan
- 南港 Nangang
- 汐科 Xike
- 汐止 Xizhi
- 七堵 Qidu
- 瑞芳 Ruifang
- 福隆 Fulong
- 礁溪 Jiaoxi
- 宜蘭 Yilan
- 羅東 Luodong
- 蘇澳新 Su'Aoxin

火車區間快的服務時間表

往鶯歌 Yingge - 蘇澳新 Su'Aoxin 方向的時間表

星期日	07:57
星期一	07:57
星期二	07:57
星期三	07:57
星期四	07:57
星期五	07:57
星期六	無服務

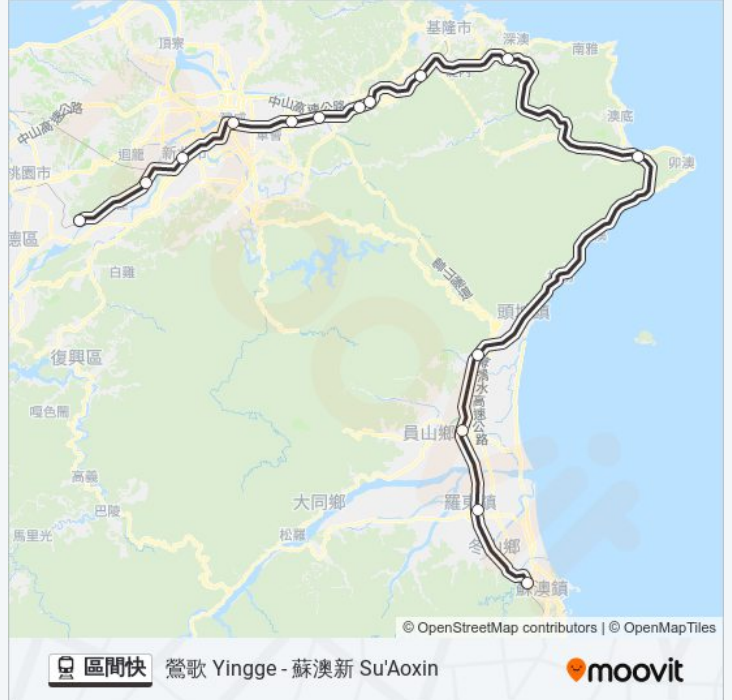
火車區間快的資訊

方向: 鶯歌 Yingge - 蘇澳新 Su'Aoxin

站點數量: 15

行車時間: 155 分

途經車站:



你可以在moovitapp.com下載火車區間快的PDF服務時間表和線路圖。使用Moovit 應用程式查詢高雄市 Kaohsiung City的巴士到站時間、列車時刻表以及公共交通出行指南。

© 2024 Moovit - 保留所有權利