



Bad Belzig Bahnhof

[Hol Dir Die App](#)

Die Bahnlinie RE7 (Bad Belzig Bahnhof) hat 20 Routen

(1) Bad Belzig Bahnhof: 00:48 - 20:14(2) Bestensee Bahnhof: 20:05(3) Calau Bahnhof: 00:22 - 19:40(4) Cottbus Hauptbahnhof: 06:01 - 19:05(5) Dessau Hauptbahnhof: 05:34 - 23:34(6) Greifswald Bahnhof: 10:36 - 20:41(7) Lübbenau Bahnhof: 22:41(8) Lübbenau Bahnhof: 05:01 - 15:05(9) S Ostbahnhof: 06:40 - 23:40(10) S Ostbahnhof: 23:32(11) S Ostkreuz Bhf: 00:52(12) S Ostkreuz Bhf: 03:46 - 20:14(13) S Wannsee Bhf: 04:41 - 23:18(14) S+u Friedrichstr. bhf: 21:05(15) S+u Lichtenberg Bhf: 06:13(16) S+u Lichtenberg Bhf: 23:18(17) S+u Zoologischer Garten Bhf: 00:18 - 23:02(18) Senftenberg Bahnhof: 00:22 - 18:05(19) Stralsund Hauptbahnhof: 04:55 - 14:51
Verwende Moovit, um die nächste Station der Bahnlinie RE7 zu finden und um zu erfahren wann die nächste Bahnlinie RE7 kommt.

Richtung: Bad Belzig Bahnhof

35 Haltestellen

[LINIENPLAN ANZEIGEN](#)

Senftenberg Bahnhof
Sedlitz Ost Bhf
Großräschen Bahnhof
Altdöbern, Bahnhof
Luckaitztal, Bahnhof
Calau Bahnhof
Lübbenau Bahnhof
Lübben Bahnhof
Lubolz Bahnhof
Schönwalde (Spreewald) Bahnhof
Brand Tropical Islands Bhf
Oderin Bahnhof
Halbe Bahnhof
Groß Köris, Bahnhof
Bestensee Bahnhof
Zeesen Bahnhof
S Königs Wusterhausen Bhf
S Ostkreuz Bhf

Bahnlinie RE7 Fahrpläne

Abfahrzeiten in Richtung Bad Belzig Bahnhof

Montag	00:48 - 20:14
Dienstag	00:48 - 20:14
Mittwoch	00:48 - 20:14
Donnerstag	00:26 - 22:12
Freitag	00:26 - 22:35
Samstag	00:48 - 22:35
Sonntag	00:48 - 22:35

Bahnlinie RE7 Info**Richtung:** Bad Belzig Bahnhof**Stationen:** 35**Fahrdauer:** 44 Min**Linien Informationen:**

S Ostbahnhof

S Alexanderplatz Bhf

Friedrichstr. Bhf

S+U Berlin Hauptbahnhof

S+U Zoologischer Garten Bhf

S Charlottenburg Bhf

S Wannsee Bhf

Potsdam Medienstadt Babelsberg Bhf

Potsdam Rehbrücke Bhf

Wilhelmshorst Bahnhof

Michendorf Bahnhof

Seddin (Pm) Bahnhof

Beelitz-Heilstätten Bahnhof

Borkheide Bahnhof

Brück Bahnhof

Baitz Bahnhof

Bad Belzig Bahnhof



Richtung: Bestensee Bahnhof

25 Haltestellen

[LINIENPLAN ANZEIGEN](#)

Dessau Hauptbahnhof

Roßlau Bahnhof

Jeber-Bergfrieden Bahnhof

Wiesenburg Bahnhof

Bad Belzig Bahnhof

Baitz Bahnhof

Brück Bahnhof

Borkheide Bahnhof

Beelitz-Heilstätten Bahnhof

Seddin (Pm) Bahnhof

Michendorf Bahnhof

Wilhelmshorst Bahnhof

Bahnlinie RE7 Fahrpläne

Abfahrzeiten in Richtung Bestensee Bahnhof

Montag	20:05
Dienstag	20:05
Mittwoch	20:41
Donnerstag	22:03
Freitag	20:05
Samstag	21:40
Sonntag	21:40

Bahnlinie RE7 Info

Richtung: Bestensee Bahnhof

Stationen: 25

Fahrtdauer: 36 Min

Linien Informationen:

Potsdam Rehbrücke Bhf

Potsdam Medienstadt Babelsberg Bhf

S Wannsee Bhf

S Charlottenburg Bhf

S+U Zoologischer Garten Bhf

S+U Berlin Hauptbahnhof

Friedrichstr. Bhf

S Alexanderplatz Bhf

S Ostbahnhof

S Ostkreuz Bhf

S Königs Wusterhausen Bhf

Zeesen Bahnhof

Bestensee Bahnhof

Richtung: Calau Bahnhof

18 Haltestellen

[LINIENPLAN ANZEIGEN](#)

S+U Zoologischer Garten Bhf

S+U Berlin Hauptbahnhof

Friedrichstr. Bhf

S Alexanderplatz Bhf

S Ostbahnhof

S Ostkreuz Bhf

S Königs Wusterhausen Bhf

Zeesen Bahnhof

Bestensee Bahnhof

Groß Köris Bahnhof

Halbe Bahnhof

Oderin Bahnhof

Brand Tropical Islands Bhf

Schönwalde (Spreewald) Bahnhof

Lubolz Bahnhof

Lübben Bahnhof

Bahnlinie RE7 Fahrpläne

Abfahrzeiten in Richtung Calau Bahnhof

Montag	00:22
Dienstag	Kein Betrieb
Mittwoch	Kein Betrieb
Donnerstag	Kein Betrieb
Freitag	Kein Betrieb
Samstag	00:22 - 19:40
Sonntag	00:22 - 19:40

Bahnlinie RE7 Info

Richtung: Calau Bahnhof

Stationen: 18

Fahrdauer: 95 Min

Linien Informationen:

 [Bahnlinie RE7 Karte](#)

Lübbenau Bahnhof

Calau Bahnhof

Richtung: Cottbus Hauptbahnhof

39 Haltestellen

[LINIENPLAN ANZEIGEN](#)

Dessau Hauptbahnhof

Roßlau Bahnhof

Jeber-Bergfrieden Bahnhof

Medewitz Bahnhof

Wiesenburg Bahnhof

Bad Belzig Bahnhof

Baitz Bahnhof

Brück Bahnhof

Borkheide Bahnhof

Beelitz-Heilstätten Bahnhof

Seddin (Pm) Bahnhof

Michendorf Bahnhof

Wilhelmshorst Bahnhof

Potsdam Rehbrücke Bhf

Potsdam Medienstadt Babelsberg Bhf

S Wannsee Bhf

S Charlottenburg Bhf

S+U Zoologischer Garten Bhf

S+U Berlin Hauptbahnhof

Friedrichstr. Bhf

S Alexanderplatz Bhf

S Ostbahnhof

S Ostkreuz Bhf

S Königs Wusterhausen Bhf

Zeesen Bahnhof

Bestensee Bahnhof

Groß Köris Bahnhof

Bahnlinie RE7 Fahrpläne

Abfahrzeiten in Richtung Cottbus Hauptbahnhof

Montag	06:01 - 19:05
Dienstag	06:01 - 19:05
Mittwoch	19:05
Donnerstag	07:16 - 21:03
Freitag	06:01 - 19:05
Samstag	20:40
Sonntag	20:40

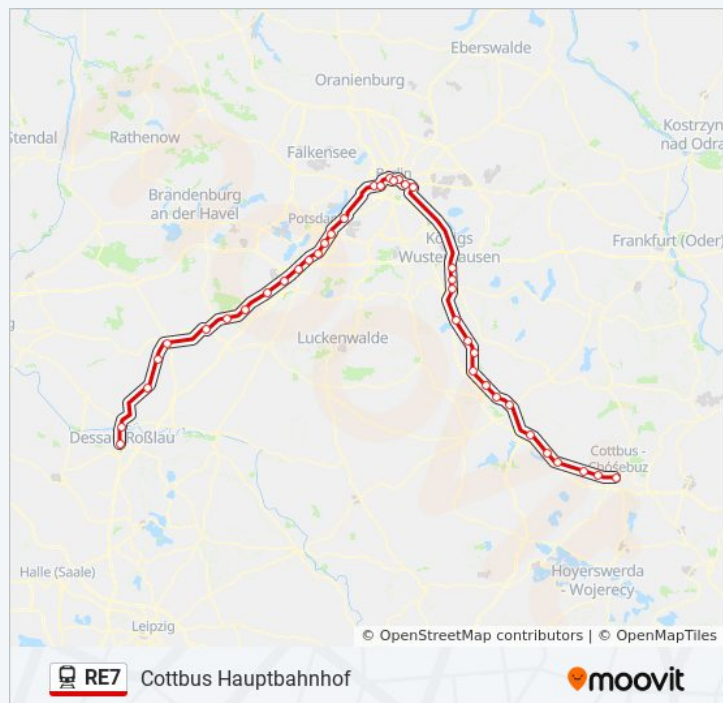
Bahnlinie RE7 Info

Richtung: Cottbus Hauptbahnhof

Stationen: 39

Fahrtdauer: 91 Min

Linien Informationen:



Halbe Bahnhof

Oderin Bahnhof

Brand Tropical Islands Bhf

Schönwalde (Spreewald) Bahnhof

Lubolz Bahnhof

Lübben Bahnhof

Lübbenau Bahnhof

Raddusch Bahnhof

Vetschau Bahnhof

Kunersdorf (Spn) Bahnhof

Kolkwitz Bahnhof

Cottbus Hauptbahnhof

Richtung: Dessau Hauptbahnhof

40 Haltestellen

[LINIENPLAN ANZEIGEN](#)

Senftenberg Bahnhof

Sedlitz Ost Bhf

Großräschen Bahnhof

Altdöbern, Bahnhof

Luckaitztal, Bahnhof

Calau Bahnhof

Lübbenau Bahnhof

Lübben Bahnhof

Lubolz Bahnhof

Schönwalde (Spreewald) Bahnhof

Brand Tropical Islands Bhf

Oderin Bahnhof

Halbe Bahnhof

Groß Köris, Bahnhof

Bestensee Bahnhof

Zeesen Bahnhof

S Königs Wusterhausen Bhf

Bahnlinie RE7 Fahrpläne

Abfahrzeiten in Richtung Dessau Hauptbahnhof

Montag	03:46 - 23:10
Dienstag	03:46 - 23:10
Mittwoch	03:46 - 23:02
Donnerstag	03:47 - 23:10
Freitag	03:46 - 23:34
Samstag	05:34 - 23:34
Sonntag	05:34 - 23:34

Bahnlinie RE7 Info

Richtung: Dessau Hauptbahnhof

Stationen: 40

Fahrtdauer: 103 Min

Linien Informationen:

S Ostkreuz Bhf

S Ostbahnhof

S Alexanderplatz Bhf

Friedrichstr. Bhf

S+U Berlin Hauptbahnhof

S+U Zoologischer Garten Bhf

S Charlottenburg Bhf

S Wannsee Bhf

Potsdam Medienstadt Babelsberg Bhf

Potsdam Rehbrücke Bhf

Wilhelmshorst Bahnhof

Michendorf Bahnhof

Seddin (Pm) Bahnhof

Beelitz-Heilstätten Bahnhof

Borkheide Bahnhof

Brück Bahnhof

Baitz Bahnhof

Bad Belzig Bahnhof

Wiesenburg Bahnhof

Medewitz Bahnhof

Jeber-Bergfrieden Bahnhof

Roßlau Bahnhof

Dessau Hauptbahnhof



Richtung: Greifswald Bahnhof

3 Haltestellen

[LINIENPLAN ANZEIGEN](#)

Stralsund Hauptbahnhof

Miltzow Bahnhof

Greifswald Bahnhof

Bahnlinie RE7 Fahrpläne

Abfahrzeiten in Richtung Greifswald Bahnhof

Montag	10:36 - 20:41
Dienstag	10:36 - 20:41
Mittwoch	10:36 - 16:39
Donnerstag	10:36 - 20:41
Freitag	10:36 - 20:41
Samstag	10:36 - 20:41
Sonntag	10:36 - 16:39

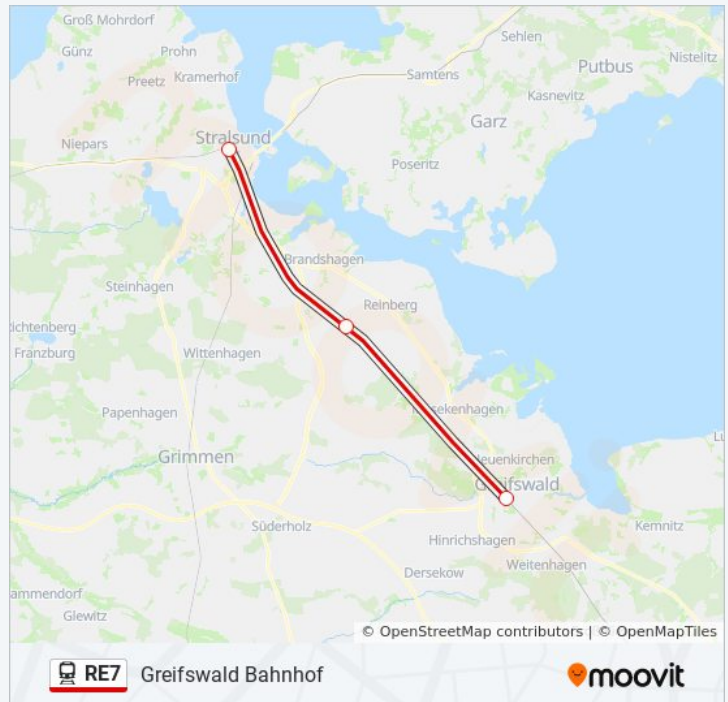
Bahnlinie RE7 Info

Richtung: Greifswald Bahnhof

Stationen: 3

Fahrdauer: 22 Min

Linien Informationen:



Richtung: Lübbenau Bahnhof

7 Haltestellen

[LINIENPLAN ANZEIGEN](#)

Senftenberg Bahnhof

Sedlitz Ost Bhf

Großräschen Bahnhof

Aldöbern, Bahnhof

Luckaitztal, Bahnhof

Calau Bahnhof

Lübbenau Bahnhof

Bahnlinie RE7 Fahrpläne

Abfahrzeiten in Richtung Lübbenau Bahnhof

Montag	22:41
Dienstag	22:41
Mittwoch	22:41
Donnerstag	22:41
Freitag	23:09
Samstag	23:09
Sonntag	23:09

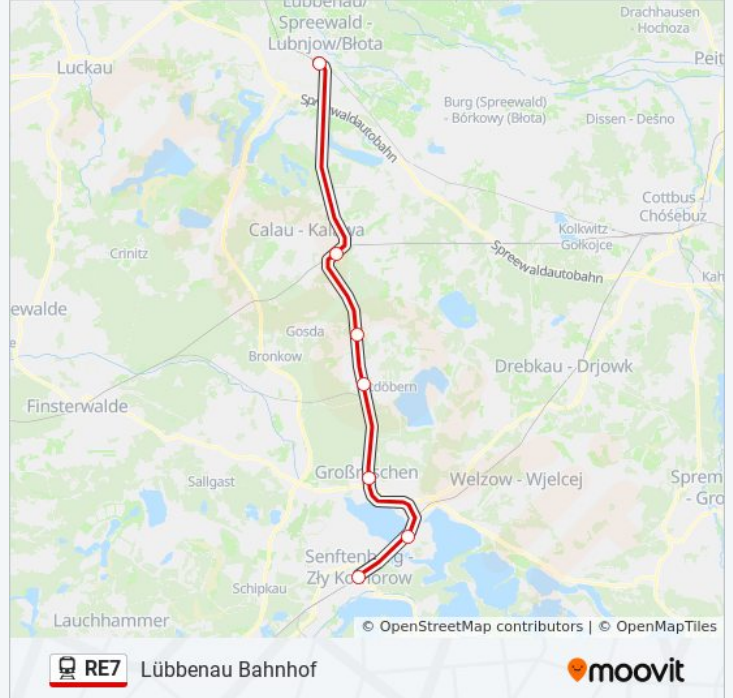
Bahnlinie RE7 Info

Richtung: Lübbenau Bahnhof

Stationen: 7

Fahrdauer: 10 Min

Linien Informationen:



Richtung: Lübbenau Bahnhof

21 Haltestellen

[LINIENPLAN ANZEIGEN](#)

Bad Belzig Bahnhof
 Baitz Bahnhof
 Brück Bahnhof
 Borkheide Bahnhof
 Beelitz-Heilstätten Bahnhof
 Seddin (Pm) Bahnhof
 Michendorf Bahnhof
 Wilhelmshorst Bahnhof
 Potsdam Rehbrücke Bhf
 Potsdam Medienstadt Babelsberg Bhf
 S Wannsee Bhf
 S Charlottenburg Bhf
 S+U Zoologischer Garten Bhf
 S+U Berlin Hauptbahnhof
 Friedrichstr. Bhf
 S Alexanderplatz Bhf
 S Ostbahnhof
 S Ostkreuz Bhf

Bahnlinie RE7 Fahrpläne

Abfahrzeiten in Richtung Lübbenau Bahnhof

Montag	05:01 - 15:05
Dienstag	05:01 - 15:05
Mittwoch	Kein Betrieb
Donnerstag	06:16 - 16:14
Freitag	05:01 - 15:05
Samstag	Kein Betrieb
Sonntag	Kein Betrieb

Bahnlinie RE7 Info

Richtung: Lübbenau Bahnhof

Stationen: 21

Fahrtdauer: 59 Min

Linien Informationen:

 [Bahnlinie RE7 Karte](#)

S Königs Wusterhausen Bhf

Lübben Bahnhof

Lübbenau Bahnhof

Richtung: S Ostbahnhof

22 Haltestellen

[LINIENPLAN ANZEIGEN](#)

Dessau Hauptbahnhof

Roßlau Bahnhof

Jeber-Bergfrieden Bahnhof

Medewitz Bahnhof

Wiesenburg Bahnhof

Bad Belzig Bahnhof

Baitz Bahnhof

Brück Bahnhof

Borkheide Bahnhof

Beelitz-Heilstätten Bahnhof

Seddin (Pm) Bahnhof

Michendorf Bahnhof

Wilhelmshorst Bahnhof

Potsdam Rehbrücke Bhf

Potsdam Medienstadt Babelsberg Bhf

S Wannsee Bhf

S Charlottenburg Bhf

S+U Zoologischer Garten Bhf

S+U Berlin Hauptbahnhof

Friedrichstr. Bhf

S Alexanderplatz Bhf

S Ostbahnhof

Bahnlinie RE7 Fahrpläne

Abfahrzeiten in Richtung S Ostbahnhof

Montag	Kein Betrieb
Dienstag	Kein Betrieb
Mittwoch	05:05 - 21:05
Donnerstag	Kein Betrieb
Freitag	22:40 - 23:40
Samstag	06:40 - 23:40
Sonntag	06:40 - 23:40

Bahnlinie RE7 Info

Richtung: S Ostbahnhof

Stationen: 22

Fahrtdauer: 46 Min

Linien Informationen:



Richtung: S Ostbahnhof

7 Haltestellen

[LINIENPLAN ANZEIGEN](#)

Bahnlinie RE7 Fahrpläne

Abfahrzeiten in Richtung S Ostbahnhof

Montag	23:32
--------	-------

Cottbus Hauptbahnhof
 Vetschau Bahnhof
 Lübbenau Bahnhof
 Lübben Bahnhof
 S Königs Wusterhausen Bhf
 S Ostkreuz Bhf
 S Ostbahnhof

Dienstag	23:32
Mittwoch	23:32
Donnerstag	05:26 - 23:32
Freitag	23:32
Samstag	23:32
Sonntag	23:32

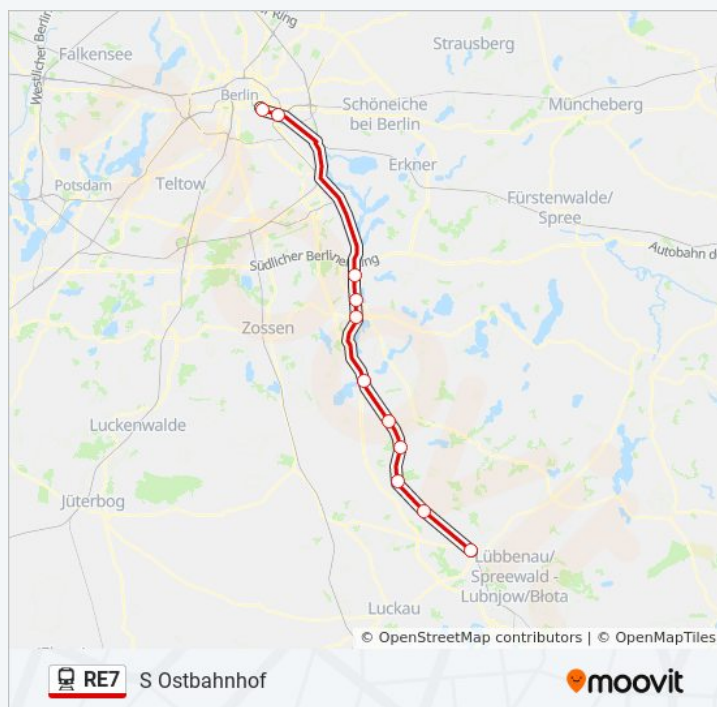
Bahnlinie RE7 Info

Richtung: S Ostbahnhof

Stationen: 7

Fahrdauer: 54 Min

Linien Informationen:



Richtung: S Ostkreuz Bhf

23 Haltestellen

[LINIENPLAN ANZEIGEN](#)

Dessau Hauptbahnhof
 Roßlau Bahnhof
 Jeber-Bergfrieden Bahnhof
 Medewitz Bahnhof
 Wiesenburg Bahnhof
 Bad Belzig Bahnhof
 Baitz Bahnhof

Bahnlinie RE7 Fahrpläne

Abfahrzeiten in Richtung S Ostkreuz Bhf

Montag	00:52 - 23:18
Dienstag	07:01
Mittwoch	17:01
Donnerstag	Kein Betrieb
Freitag	07:01
Samstag	00:52
Sonntag	00:52

Brück Bahnhof

Borkheide Bahnhof

Beelitz-Heilstätten Bahnhof

Seddin (Pm) Bahnhof

Michendorf Bahnhof

Wilhelmshorst Bahnhof

Potsdam Rehbrücke Bhf

Potsdam Medienstadt Babelsberg Bhf

S Wannsee Bhf

S Charlottenburg Bhf

S+U Zoologischer Garten Bhf

S+U Berlin Hauptbahnhof

Friedrichstr. Bhf

S Alexanderplatz Bhf

S Ostbahnhof

S Ostkreuz Bhf

Bahnlinie RE7 Info

Richtung: S Ostkreuz Bhf

Stationen: 23

Fahrtdauer: 77 Min

Linien Informationen:



Richtung: S Ostkreuz Bhf

18 Haltestellen

[LINIENPLAN ANZEIGEN](#)

Senftenberg Bahnhof

Sedlitz Ost Bhf

Großräschen Bahnhof

Altdöbern, Bahnhof

Luckaitztal, Bahnhof

Calau Bahnhof

Lübbenau Bahnhof

Lübben Bahnhof

Lubolz Bahnhof

Schönwalde (Spreewald) Bahnhof

Brand Tropical Islands Bhf

Oderin Bahnhof

Halbe Bahnhof

Bahnlinie RE7 Fahrpläne

Abfahrzeiten in Richtung S Ostkreuz Bhf

Montag	Kein Betrieb
Dienstag	Kein Betrieb
Mittwoch	Kein Betrieb
Donnerstag	03:46 - 20:14
Freitag	Kein Betrieb
Samstag	Kein Betrieb
Sonntag	Kein Betrieb

Bahnlinie RE7 Info

Richtung: S Ostkreuz Bhf

Stationen: 18

Fahrtdauer: 101 Min

Linien Informationen:

Groß Köris, Bahnhof

Bestensee Bahnhof

Zeesen Bahnhof

S Königs Wusterhausen Bhf

S Ostkreuz Bhf



Richtung: S Wannsee Bhf

16 Haltestellen

[LINIENPLAN ANZEIGEN](#)

Dessau Hauptbahnhof

Roßlau Bahnhof

Jeber-Bergfrieden Bahnhof

Medewitz Bahnhof

Wiesenburg Bahnhof

Bad Belzig Bahnhof

Baitz Bahnhof

Brück Bahnhof

Borkheide Bahnhof

Beelitz-Heilstätten Bahnhof

Seddin (Pm) Bahnhof

Michendorf Bahnhof

Wilhelmshorst Bahnhof

Potsdam Rehbrücke Bhf

Potsdam Medienstadt Babelsberg Bhf

S Wannsee Bhf

Bahnlinie RE7 Fahrpläne

Abfahrzeiten in Richtung S Wannsee Bhf

Montag	08:01 - 22:05
Dienstag	08:01 - 22:05
Mittwoch	22:41
Donnerstag	05:01 - 19:05
Freitag	08:01 - 23:18
Samstag	04:41 - 23:18
Sonntag	04:41 - 23:18

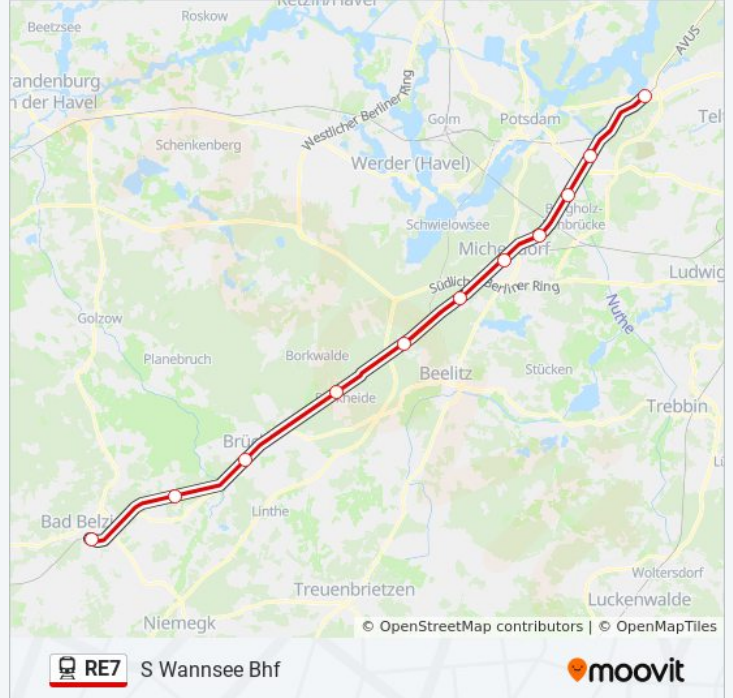
Bahnlinie RE7 Info

Richtung: S Wannsee Bhf

Stationen: 16

Fahrdauer: 42 Min

Linien Informationen:



Richtung: S+U Friedrichstr. Bf

20 Haltestellen

[LINIENPLAN ANZEIGEN](#)

Dessau Hauptbahnhof
 Roßlau Bahnhof
 Jeber-Bergfrieden Bahnhof
 Medewitz Bahnhof
 Wiesenburg Bahnhof
 Bad Belzig Bahnhof
 Baitz Bahnhof
 Brück Bahnhof
 Borkheide Bahnhof
 Beelitz-Heilstätten Bahnhof
 Seddin (Pm) Bahnhof
 Michendorf Bahnhof
 Wilhelmshorst Bahnhof
 Potsdam Rehbrücke Bf
 Potsdam Medienstadt Babelsberg Bf
 S Wannsee Bf
 S Charlottenburg Bf
 S+U Zoologischer Garten Bf

Bahnlinie RE7 Fahrpläne

Abfahrzeiten in Richtung S+u Friedrichstr. bhf

Montag	21:05
Dienstag	21:05
Mittwoch	Kein Betrieb
Donnerstag	03:41 - 23:18
Freitag	Kein Betrieb
Samstag	Kein Betrieb
Sonntag	Kein Betrieb

Bahnlinie RE7 Info

Richtung: S+U Friedrichstr. Bf

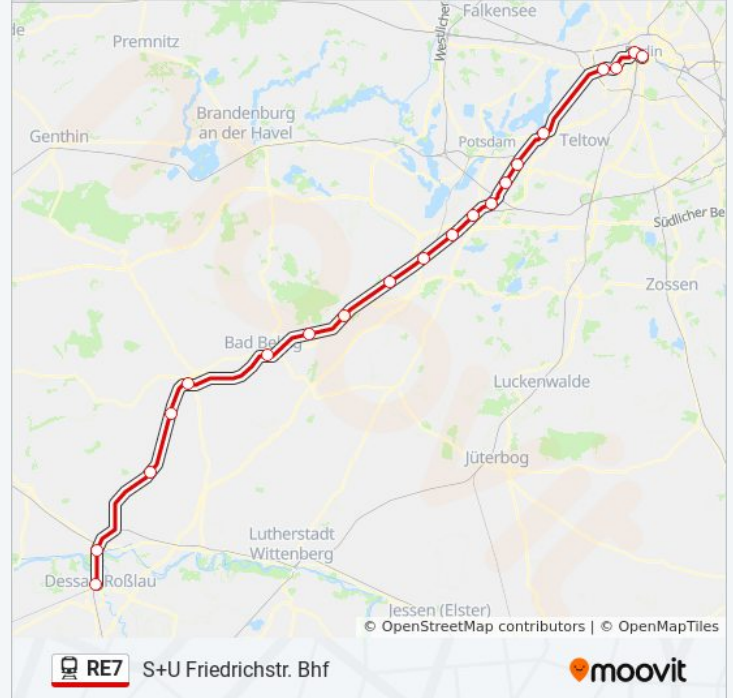
Stationen: 20

Fahrtdauer: 103 Min

Linien Informationen:

S+U Berlin Hauptbahnhof

Friedrichstr. Bhf



Richtung: S+U Lichtenberg Bhf

6 Haltestellen

[LINIENPLAN ANZEIGEN](#)

Cottbus Hauptbahnhof

Vetschau Bahnhof

Lübbenau Bahnhof

Lübben Bahnhof

S Königs Wusterhausen Bhf

S+U Lichtenberg Bhf

Bahnlinie RE7 Fahrpläne

Abfahrzeiten in Richtung S+u Lichtenberg Bhf

Montag	Kein Betrieb
Dienstag	Kein Betrieb
Mittwoch	Kein Betrieb
Donnerstag	06:13
Freitag	Kein Betrieb
Samstag	Kein Betrieb
Sonntag	Kein Betrieb

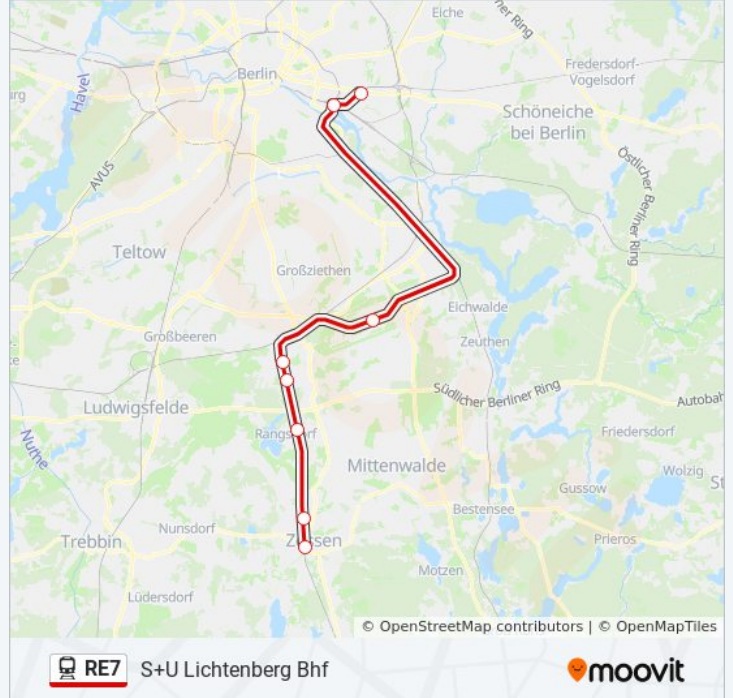
Bahnlinie RE7 Info

Richtung: S+U Lichtenberg Bhf

Stationen: 6

Fahrtdauer: 35 Min

Linien Informationen:



Richtung: S+U Lichtenberg Bhf

19 Haltestellen

[LINIENPLAN ANZEIGEN](#)

Dessau Hauptbahnhof

Roßlau Bahnhof

Jeber-Bergfrieden Bahnhof

Medewitz Bahnhof

Wiesenburg Bahnhof

Bad Belzig Bahnhof

Baitz Bahnhof

Brück Bahnhof

Borkheide Bahnhof

Beelitz-Heilstätten Bahnhof

Seddin (Pm) Bahnhof

Michendorf Bahnhof

Wilhelmshorst Bahnhof

Potsdam Rehbrücke Bhf

Potsdam Medienstadt Babelsberg Bhf

S Wannsee Bhf

S+U Gesundbrunnen Bhf

Hohenschönhausen Bhf

Bahnlinie RE7 Fahrpläne

Abfahrzeiten in Richtung S+u Lichtenberg Bhf

Montag	Kein Betrieb
Dienstag	23:18
Mittwoch	23:18
Donnerstag	Kein Betrieb
Freitag	Kein Betrieb
Samstag	Kein Betrieb
Sonntag	Kein Betrieb

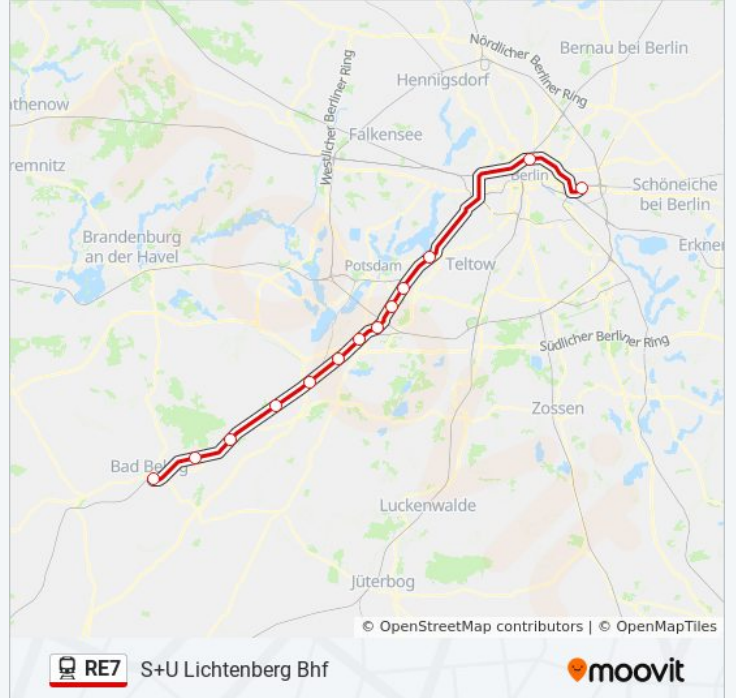
Bahnlinie RE7 Info

Richtung: S+U Lichtenberg Bhf

Stationen: 19

Fahrtdauer: 121 Min

Linien Informationen:



Richtung: S+U Zoologischer Garten Bf

23 Haltestellen

[LINIENPLAN ANZEIGEN](#)

- Senftenberg Bahnhof
- Sedlitz Ost Bf
- Großräschen Bahnhof
- Altdöbern, Bahnhof
- Luckaitztal, Bahnhof
- Calau Bahnhof
- Lübbenau Bahnhof
- Lübben Bahnhof
- Lubolz Bahnhof
- Schönwalde (Spreewald) Bahnhof
- Brand Tropical Islands Bf
- Oderin Bahnhof
- Halbe Bahnhof
- Groß Köris, Bahnhof
- Bestensee Bahnhof
- Zeesen Bahnhof
- S Königs Wusterhausen Bf
- S Ostkreuz Bf

Bahnlinie RE7 Fahrpläne

Abfahrzeiten in Richtung S+u Zoologischer Garten Bf

Montag	00:18
Dienstag	Kein Betrieb
Mittwoch	Kein Betrieb
Donnerstag	Kein Betrieb
Freitag	20:14 - 23:02
Samstag	00:18 - 23:02
Sonntag	00:18 - 23:02

Bahnlinie RE7 Info

Richtung: S+U Zoologischer Garten Bf

Stationen: 23

Fahrdauer: 96 Min

Linien Informationen:

S Ostbahnhof

S Alexanderplatz Bhf

Friedrichstr. Bhf

S+U Berlin Hauptbahnhof

S+U Zoologischer Garten Bhf



Richtung: Senftenberg Bahnhof

40 Haltestellen

[LINIENPLAN ANZEIGEN](#)

Dessau Hauptbahnhof

Roßlau Bahnhof

Jeber-Bergfrieden Bahnhof

Medewitz Bahnhof

Wiesenburg Bahnhof

Bad Belzig Bahnhof

Baitz Bahnhof

Brück Bahnhof

Borkheide Bahnhof

Beelitz-Heilstätten Bahnhof

Seddin (Pm) Bahnhof

Michendorf Bahnhof

Wilhelmshorst Bahnhof

Potsdam Rehbrücke Bhf

Potsdam Medienstadt Babelsberg Bhf

S Wannsee Bhf

S Charlottenburg Bhf

S+U Zoologischer Garten Bhf

Bahnlinie RE7 Fahrpläne

Abfahrzeiten in Richtung Senftenberg Bahnhof

Montag	03:41 - 18:05
Dienstag	00:22 - 18:05
Mittwoch	00:22 - 18:41
Donnerstag	00:22 - 20:03
Freitag	00:22 - 18:05
Samstag	Kein Betrieb
Sonntag	Kein Betrieb

Bahnlinie RE7 Info

Richtung: Senftenberg Bahnhof

Stationen: 40

Fahrdauer: 181 Min

Linien Informationen:

S+U Berlin Hauptbahnhof

Friedrichstr. Bhf

S Alexanderplatz Bhf

S Ostbahnhof

S Ostkreuz Bhf

S Königs Wusterhausen Bhf

Zeesen Bahnhof

Bestensee Bahnhof

Groß Köris Bahnhof

Halbe Bahnhof

Oderin Bahnhof

Brand Tropical Islands Bhf

Schönwalde (Spreewald) Bahnhof

Lubolz Bahnhof

Lübben Bahnhof

Lübbenau Bahnhof

Calau Bahnhof

Luckaitztal, Bahnhof

Altdöbern, Bahnhof

Großräschen Bahnhof

Sedlitz Ost Bhf

Senftenberg Bahnhof



Richtung: Stralsund Hauptbahnhof

3 Haltestellen

[LINIENPLAN ANZEIGEN](#)

Greifswald Bahnhof

Miltzow Bahnhof

Stralsund Hauptbahnhof

Bahnlinie RE7 Fahrpläne

Abfahrzeiten in Richtung Stralsund Hauptbahnhof

Montag	04:55 - 14:51
Dienstag	04:55 - 14:51
Mittwoch	08:54 - 16:49
Donnerstag	04:55 - 14:51
Freitag	04:55 - 14:51
Samstag	08:54 - 14:51
Sonntag	08:54 - 16:49

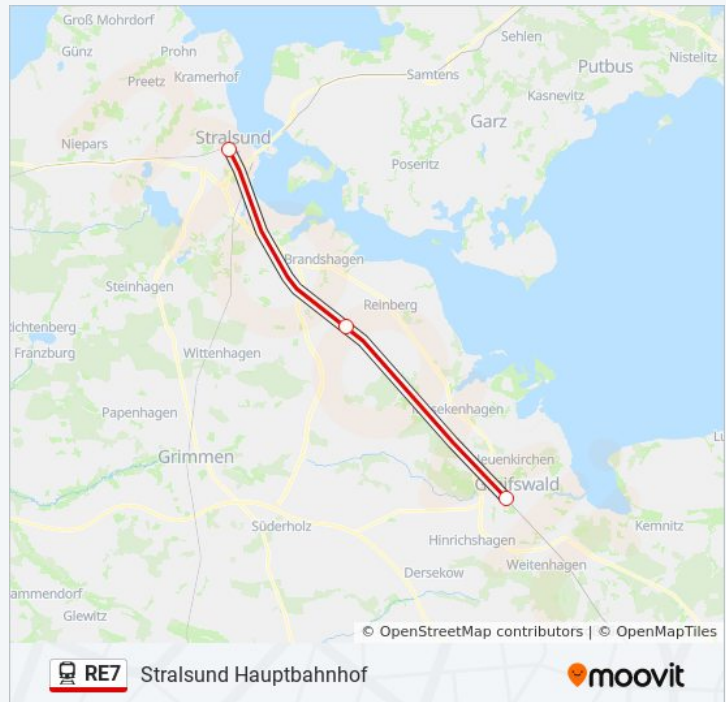
Bahnlinie RE7 Info

Richtung: Stralsund Hauptbahnhof

Stationen: 3

Fahrdauer: 22 Min

Linien Informationen:



Bahnlinie RE7 Offline Fahrpläne und Netzkarten stehen auf moovitapp.com zur Verfügung. Verwende den [Moovit App](#), um Live Bus Abfahrten, Zugfahrpläne oder U-Bahn Fahrplanzeiten zu sehen, sowie Schritt für Schritt Wegangaben für alle öffentlichen Verkehrsmittel in Berlin - Brandenburg zu erhalten.

[Über Moovit](#) • [MaaS Lösungen](#) • [Unterstützte Länder](#) • [Mooviter Community](#)

© 2024 Moovit - Alle Rechte vorbehalten

Siehe Live Ankunftszeiten

