



Friedrichshafen - Ulm - Stuttgart

[Hol Dir Die App](#)

Die Bahnlinie RE5 (Friedrichshafen - Ulm - Stuttgart) hat 7 Routen

(1) Friedrichshafen Stadt: 00:18 - 22:47(2) Geislingen (steige): 19:39 - 23:39(3) Kressbronn: 05:07(4) Lindau-Reutin: 20:39(5) Stuttgart Hauptbahnhof (oben): 06:04 - 22:05(6) Ulm Hauptbahnhof: 21:39 - 23:39(7) Ulm Hauptbahnhof: 23:04
Verwende Moovit, um die nächste Station der Bahnlinie RE5 zu finden und um zu erfahren wann die nächste Bahnlinie RE5 kommt.

Richtung: Friedrichshafen Stadt

16 Haltestellen

[LINIENPLAN ANZEIGEN](#)

Stuttgart Hauptbahnhof (Oben)

Esslingen (N)

Plochingen

Göppingen

Geislingen (Steige)

Ulm Hauptbahnhof

Erbach

Laupheim West

Schemmerberg

Biberach

Biberach Süd

Bad Schussenried

Aulendorf

Ravensburg

Meckenbeuren

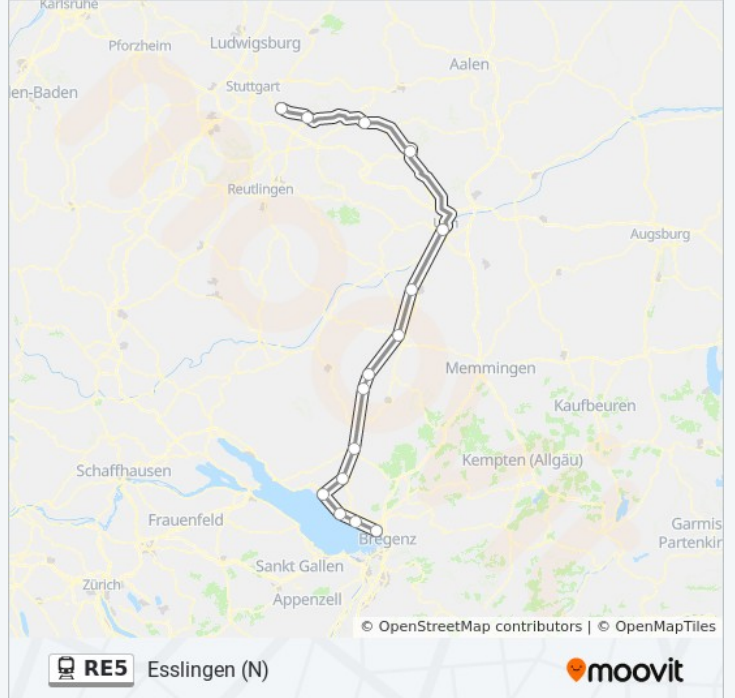
Friedrichshafen Stadt

Bahnlinie RE5 Fahrpläne

Abfahrzeiten in Richtung Friedrichshafen Stadt

Montag	01:08 - 22:47
Dienstag	00:18 - 22:47
Mittwoch	00:18 - 22:47
Donnerstag	00:18 - 22:47
Freitag	00:18 - 22:47
Samstag	00:08 - 22:47
Sonntag	00:08 - 22:47

Bahnlinie RE5 Info**Richtung:** Friedrichshafen Stadt**Stationen:** 16**Fahrtdauer:** 133 Min**Linien Informationen:**



Richtung: Geislingen (Steige)

5 Haltestellen

[LINIENPLAN ANZEIGEN](#)

Stuttgart Hauptbahnhof (Oben)

Esslingen (N)

Plochingen

Göppingen

Geislingen (Steige)

Bahnlinie RE5 Fahrpläne

Abfahrzeiten in Richtung Geislingen (steige)

Montag	Kein Betrieb
Dienstag	Kein Betrieb
Mittwoch	Kein Betrieb
Donnerstag	Kein Betrieb
Freitag	Kein Betrieb
Samstag	19:39 - 23:39
Sonntag	Kein Betrieb

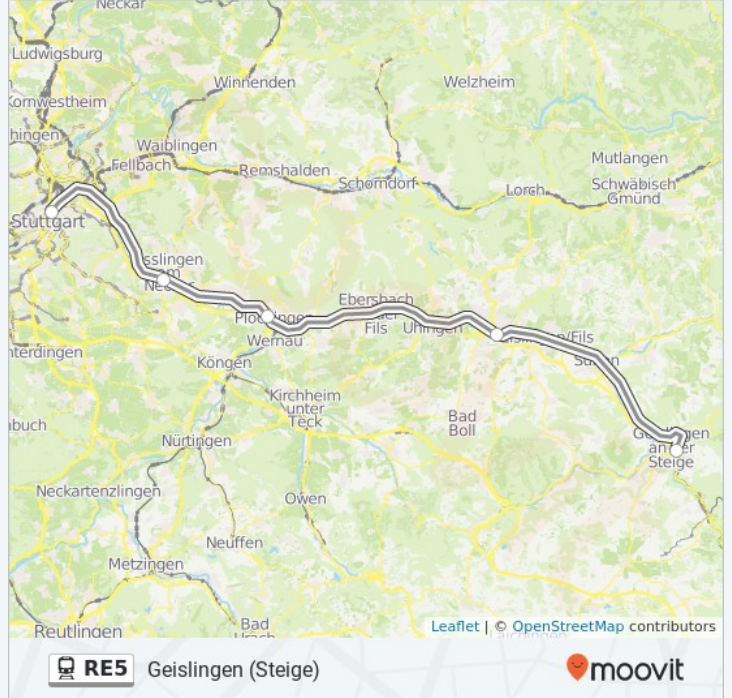
Bahnlinie RE5 Info

Richtung: Geislingen (Steige)

Stationen: 5

Fahrdauer: 39 Min

Linien Informationen:



Richtung: Kressbronn

11 Haltestellen

[LINIENPLAN ANZEIGEN](#)

- Ulm Hauptbahnhof
- Erbach
- Laupheim West
- Biberach
- Bad Schussenried
- Aulendorf
- Ravensburg
- Meckenbeuren
- Friedrichshafen Stadt
- Langenargen
- Kressbronn

Bahnlinie RE5 Fahrpläne

Abfahrzeiten in Richtung Kressbronn

Montag	05:07
Dienstag	Kein Betrieb
Mittwoch	Kein Betrieb
Donnerstag	Kein Betrieb
Freitag	05:07
Samstag	05:07
Sonntag	05:07

Bahnlinie RE5 Info

Richtung: Kressbronn

Stationen: 11

Fahrtdauer: 93 Min

Linien Informationen:

[Bahnlinie RE5 Karte](#)

Richtung: Lindau-Reutin

22 Haltestellen

[LINIENPLAN ANZEIGEN](#)

- Stuttgart Hauptbahnhof (Oben)
- Esslingen (N)
- Plochingen

Bahnlinie RE5 Fahrpläne

Abfahrzeiten in Richtung Lindau-Reutin

Montag	20:39
Dienstag	20:39
Mittwoch	20:39
Donnerstag	20:39

Göppingen
 Geislingen (Steige)
 Ulm Hauptbahnhof
 Erbach
 Laupheim West
 Biberach
 Bad Schussenried
 Aulendorf
 Ravensburg
 Meckenbeuren
 Friedrichshafen Stadt
 Eriskirch
 Langenargen
 Kressbronn
 Nonnenhorn
 Wasserburg
 Enzisweiler
 Lindau-Aeschach
 Lindau-Reutin

Freitag	20:39
Samstag	21:44
Sonntag	20:39

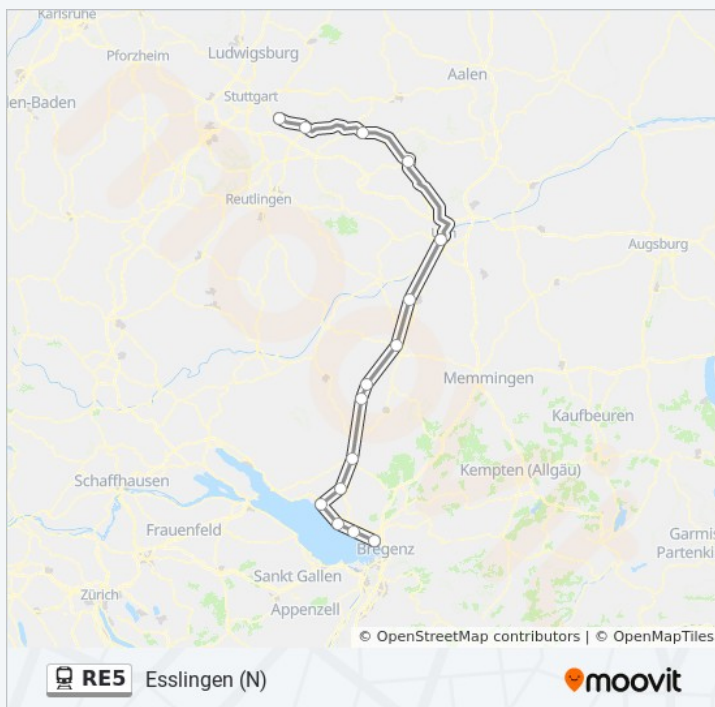
Bahnlinie RE5 Info

Richtung: Lindau-Reutin

Stationen: 22

Fahrtdauer: 166 Min

Linien Informationen:



Richtung: Stuttgart Hauptbahnhof (Oben)

23 Haltestellen

[LINIENPLAN ANZEIGEN](#)

Friedrichshafen Stadt
 Meckenbeuren
 Ravensburg
 Aulendorf
 Bad Schussenried
 Biberach Süd
 Biberach
 Laupheim West
 Ulm Hauptbahnhof
 Beimerstetten

Bahnlinie RE5 Fahrpläne

Abfahrzeiten in Richtung Stuttgart Hauptbahnhof (oben)

Montag	06:04 - 22:05
Dienstag	04:49 - 22:05
Mittwoch	04:49 - 22:05
Donnerstag	04:49 - 22:05
Freitag	06:04 - 22:05
Samstag	06:04 - 23:38
Sonntag	06:04 - 22:05

Bahnlinie RE5 Info

Richtung: Stuttgart Hauptbahnhof (Oben)

Stationen: 23

Westerstetten

Amstetten

Geislingen (Steige)

Kuchen

Gingen (F)

Süßen

Göppingen

Uhingen

Ebersbach (F)

Reichenbach (Fils)

Plochingen

Esslingen (N)

Stuttgart Hauptbahnhof (Oben)

Fahrtdauer: 136 Min
Linien Informationen:



Richtung: Ulm Hauptbahnhof

6 Haltestellen

[LINIENPLAN ANZEIGEN](#)

Stuttgart Hauptbahnhof (Oben)

Esslingen (N)

Plochingen

Göppingen

Geislingen (Steige)

Ulm Hauptbahnhof

Bahnlinie RE5 Fahrpläne

Abfahrzeiten in Richtung Ulm Hauptbahnhof

Montag	00:39 - 23:39
Dienstag	21:39 - 23:39
Mittwoch	21:39 - 23:39
Donnerstag	21:39 - 23:39
Freitag	21:39 - 23:39
Samstag	Kein Betrieb
Sonntag	21:39 - 22:39

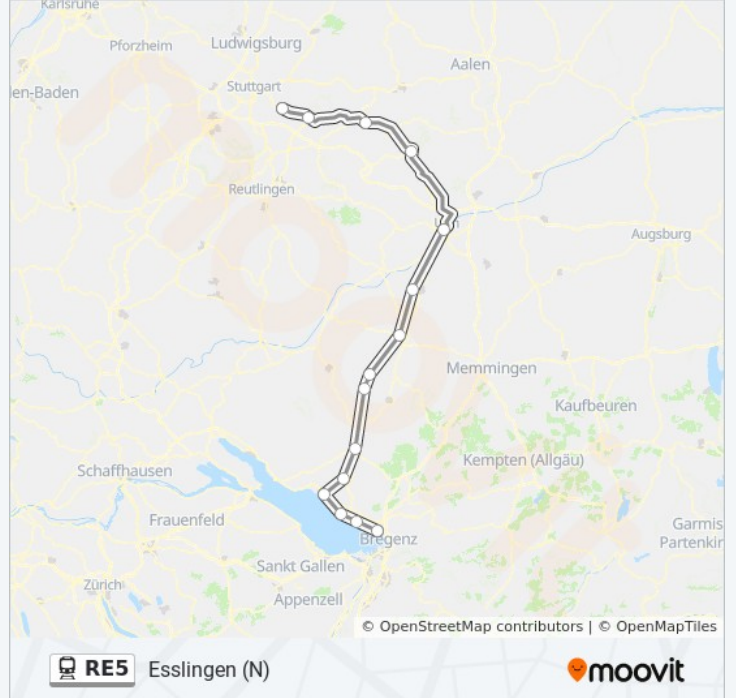
Bahnlinie RE5 Info

Richtung: Ulm Hauptbahnhof

Stationen: 6

Fahrtdauer: 63 Min

Linien Informationen:



Richtung: Ulm Hauptbahnhof

8 Haltestellen

[LINIENPLAN ANZEIGEN](#)

Friedrichshafen Stadt

Meckenbeuren

Ravensburg

Aulendorf

Bad Schussenried

Biberach

Laupheim West

Ulm Hauptbahnhof

Bahnlinie RE5 Fahrpläne

Abfahrzeiten in Richtung Ulm Hauptbahnhof

Montag	00:04 - 23:04
Dienstag	23:04
Mittwoch	23:04
Donnerstag	23:04
Freitag	23:04
Samstag	19:05 - 23:04
Sonntag	Kein Betrieb

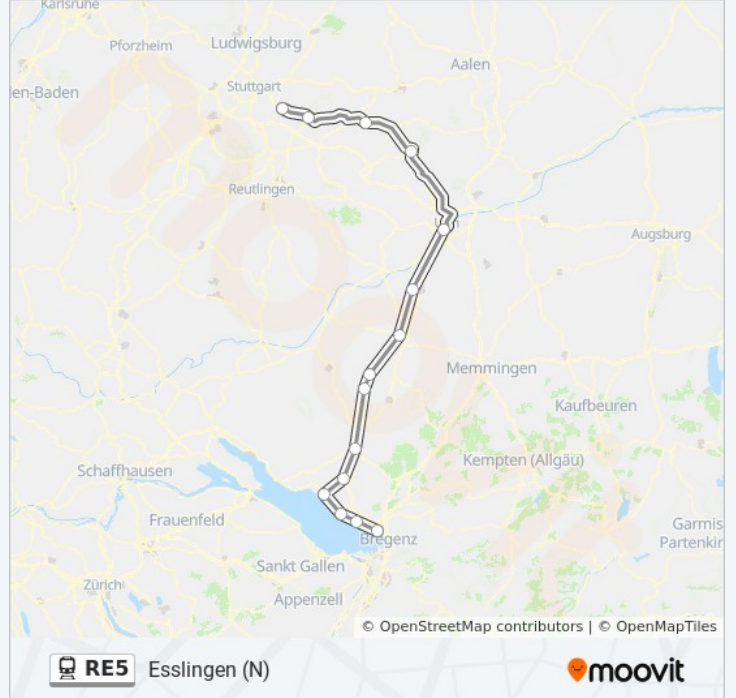
Bahnlinie RE5 Info

Richtung: Ulm Hauptbahnhof

Stationen: 8

Fahrdauer: 68 Min

Linien Informationen:



Bahnlinie RE5 Offline Fahrpläne und Netzkarten stehen auf moovitapp.com zur Verfügung. Verwende den [Moovit App](#), um Live Bus Abfahrten, Zugfahrpläne oder U-Bahn Fahrplanzeiten zu sehen, sowie Schritt für Schritt Wegangaben für alle öffentlichen Verkehrsmittel in Stuttgart zu erhalten.

[Über Moovit](#) • [MaaS Lösungen](#) • [Unterstützte Länder](#) • [Mooviter Community](#)

© 2024 Moovit - Alle Rechte vorbehalten

Siehe Live Ankunftszeiten

