



RS-Lü. Am Schützenpl./Kaufpark - RS-Lüttringhsn. Reinwardtstr.

Hol Dir Die App

Die Buslinie BB (RS-Lü. Am Schützenpl./Kaufpark - RS-Lüttringhsn. Reinwardtstr.) hat 9 Routen

(1) Remscheid Morsbach Schleife: 07:10 - 12:16(2) Rs-Lü. am Schützenpl./kaufpark: 08:45 - 12:07(3) Rs-Lüttr. klausen/k.-arnold-S.: 17:36(4) Rs-Lüttringh. yorckstraße: 16:01 - 17:05(5) Rs-Lüttringhausen Rathaus: 15:16 - 16:36(6) Rs-Lüttringhausen Timmersfeld: 13:05(7) Rs-Lüttringhausen Timmersfeld: 12:35(8) Rs-Lüttringhsn. reinwardtstr.: 08:09 - 17:28(9) Wuppertal Herbringhausen Schl.: 15:29 - 16:49

Verwende Moovit, um die nächste Station der Buslinie BB zu finden und um zu erfahren wann die nächste Buslinie BB kommt.

Richtung: Remscheid Morsbach Schleife

69 Haltestellen

[LINIENPLAN ANZEIGEN](#)

Rs-Lüttringh. Tannenbergstraße

Rs-Lüttringhausen Altstadt

Rs-Lüttringh. Schmitzenbusch

Rs-Lüttringhausen Friedhof

Rs-Lüttringhausen Timmersfeld

Rs-Lüttringhausen Neuenhof

Rs-Lüttringhsn. Reinwardtstr.

Rs-Lüttringhausen Rathaus

Rs-Lü. am Schützenpl./Kaufpark

Rs-Lüttringhausen Eiche

Rs-Lüttringh. Bandwikerweg

Rs-Lüttringh. H.-Böckler-Str.

Rs-Lüttr. Klausen / Lockfinke

Rs-Lüttringhausen Dörrenberg

Rs-Lüttringh. Klausen Delle

Rs-Lüttringhausen Klausen Feld

Rs-Lüttr. Klausen/K.-Arnold-S.

Rs-Lüttringh. An Der Windmühle

Rs-Lüttringh. Klausener Straße

Buslinie BB Fahrpläne

Abfahrzeiten in Richtung Remscheid Morsbach Schleife

| | |
|------------|---------------|
| Montag | 07:10 - 12:16 |
| Dienstag | 07:10 - 12:16 |
| Mittwoch | 07:10 - 12:16 |
| Donnerstag | 07:10 - 12:16 |
| Freitag | Kein Betrieb |
| Samstag | Kein Betrieb |
| Sonntag | Kein Betrieb |

Buslinie BB Info

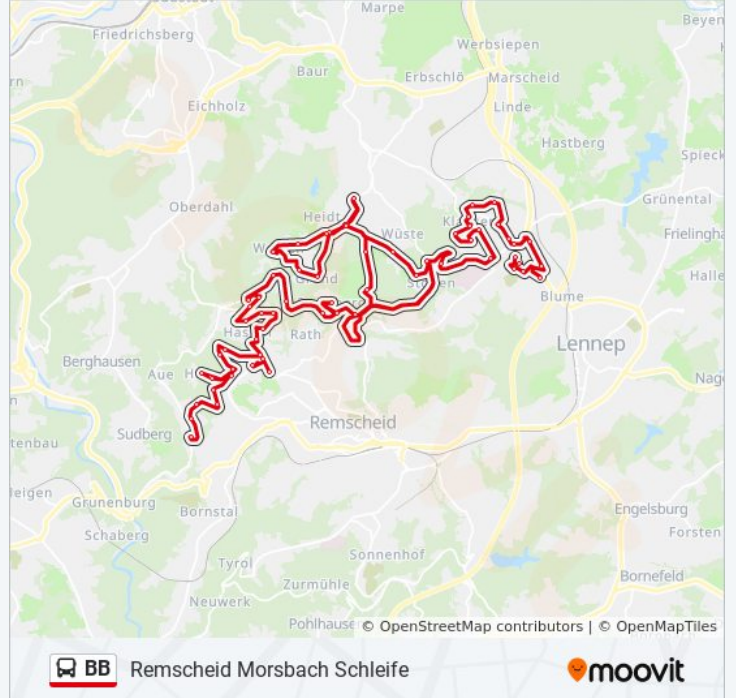
Richtung: Remscheid Morsbach Schleife

Stationen: 69

Fahrtdauer: 74 Min

Linien Informationen:

Rs-Lüttringh. Dahlskämpchen
Rs-Lüttringhausen Halbach
Rs-Lüttringh. Halbach Siedlung
Rs-Lüttringhausen Flügel
Rs-Lüttringh. Im Kempkenholz
Rs-Lüttringhausen Neuland
Wuppertal Echoer Straße
Rs-Lüttringhausen Neuland
Rs-Lüttringhausen Oelingrath
Rs-Lüttringhausen Grund
Rs-Lüttr. Grund Naturschule
Rs-Lüttringhausen Westen
Rs-Lüttringhausen Heusiepen
Rs-Lüttringhausen Oelingrath
Rs-Lüttringhausen Neuland
Wuppertal Echoer Straße
Rs-Lüttringhausen Neuland
Rs-Lüttringh. Im Kempkenholz
Rs-Lüttringhausen Zur Grüne
Rs-Lüttringh. Farrenbracken
Remscheid Clarenbach
Remscheid Spelsberg
Rs-Lüttringh. Spelsberg Siedl.
Remscheid Neuplatz
Remscheid Gründerhammer
Remscheid Platz
Remscheid Clemenshammer Brücke
Remscheid Oberer Clemenshammer
Remscheid Kratzberger Straße
Remscheid Keiperstraße
Remscheid Hohenbirke
Remscheid Büchel
Remscheid Hasten Kirche



Remscheid Scharnhorststraße
Remscheid Richard-Lindenberg-Platz
Remscheid Hasten Edeka-Markt
Remscheid Hasten Netto-Markt
Remscheid Richard-Lindenberg-Platz
Remscheid Hütz
Remscheid Hütz Sporthalle
Remscheid Hölterfeld
Remscheid Hölterfeld Schule
Remscheid Holz
Remscheid Hölterfeld Schule
Remscheid Hölterfeld
Remscheid Oberhölterf. Straße
Remscheid Volkeshaus
Remscheid Fürberg
Remscheid Ackerstraße Mitte
Remscheid Morsbach Schleife

Richtung: Rs-Lü. am Schützenpl./Kaufpark

20 Haltestellen

[LINIENPLAN ANZEIGEN](#)

Rs-Lüttringh. Tannenbergstraße
Rs-Lüttringhausen Altstadt
Rs-Lüttringh. Schmitzenbusch
Rs-Lüttringhausen Friedhof
Rs-Lüttringhausen Timmersfeld
Rs-Lüttringhausen Neuenhof
Rs-Lüttringhsn. Reinwardtstr.
Rs-Lüttringhausen Rathaus
Rs-Lü. am Schützenpl./Kaufpark
Rs-Lüttringhausen Eiche
Rs-Lüttringh. Bandwikerweg
Rs-Lüttringh. H.-Böckler-Str.

Buslinie BB Fahrpläne

Abfahrzeiten in Richtung Rs-Lü. am Schützenpl./kaufpark

| | |
|------------|---------------|
| Montag | Kein Betrieb |
| Dienstag | Kein Betrieb |
| Mittwoch | Kein Betrieb |
| Donnerstag | Kein Betrieb |
| Freitag | Kein Betrieb |
| Samstag | 08:45 - 12:07 |
| Sonntag | Kein Betrieb |

Buslinie BB Info

Richtung: Rs-Lü. am Schützenpl./Kaufpark

Stationen: 20

Fahrdauer: 28 Min

Linien Informationen:

Rs-Lüttr. Klausen / Lockfinke

Rs-Lüttringhausen Dörrenberg

Rs-Lüttringh. Klausen Delle

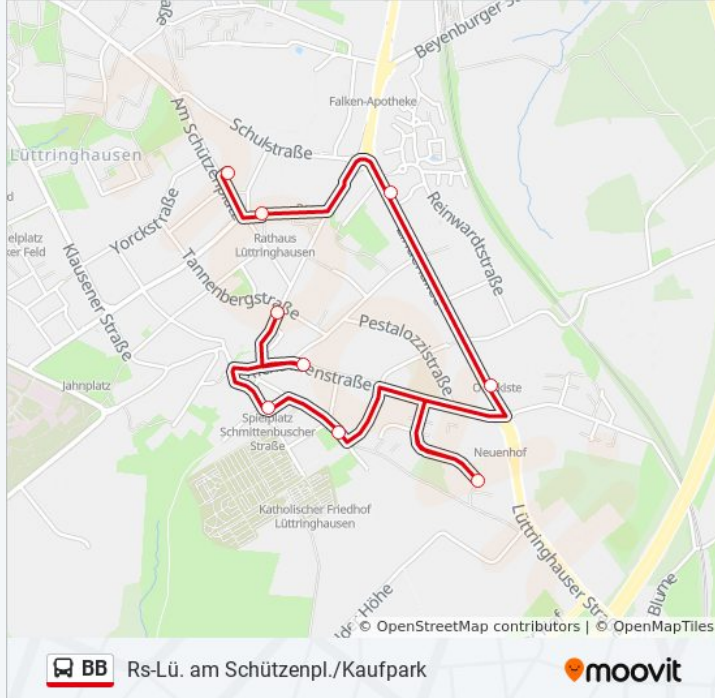
Rs-Lüttringhausen Klausen Feld

Rs-Lüttr. Klausen/K.-Arnold-S.

Rs-Lüttringh. An Der Windmühle

Rs-Lüttringh. Yorckstraße

Rs-Lü. am Schützenpl./Kaufpark



Richtung: Rs-Lüttr. Klausen/K.-Arnold-S.

17 Haltestellen

[LINIENPLAN ANZEIGEN](#)

Rs-Lüttringh. Tannenbergsstraße

Rs-Lüttringhausen Altstadt

Rs-Lüttringh. Schmitzenbusch

Rs-Lüttringhausen Friedhof

Rs-Lüttringhausen Timmersfeld

Rs-Lüttringhausen Neuenhof

Rs-Lüttringhsn. Reinwardtstr.

Rs-Lüttringhausen Rathaus

Rs-Lü. am Schützenpl./Kaufpark

Rs-Lüttringhausen Eiche

Rs-Lüttringh. Bandwikerweg

Rs-Lüttringh. H.-Böckler-Str.

Rs-Lüttr. Klausen / Lockfinke

Rs-Lüttringhausen Dörrenberg

Rs-Lüttringh. Klausen Delle

Rs-Lüttringhausen Klausen Feld

Rs-Lüttr. Klausen/K.-Arnold-S.

Buslinie BB Fahrpläne

Abfahrzeiten in Richtung Rs-Lüttr. klausen/k.-arnold-S.

| | |
|------------|--------------|
| Montag | 17:36 |
| Dienstag | 17:36 |
| Mittwoch | 17:36 |
| Donnerstag | 17:36 |
| Freitag | Kein Betrieb |
| Samstag | Kein Betrieb |
| Sonntag | Kein Betrieb |

Buslinie BB Info

Richtung: Rs-Lüttr. Klausen/K.-Arnold-S.

Stationen: 17

Fahrdauer: 23 Min

Linien Informationen:



Richtung: Rs-Lüttringh. Yorckstraße

20 Haltestellen

[LINIENPLAN ANZEIGEN](#)

- Wuppertal Herbringhausen Schl.
- Wuppertal Herbringh. Ortseing.
- Wuppertal Wefelpütt
- Wuppertal Hastberger Mühle
- Rs-Lüttringhausen Luckhausen
- Rs-Lüttringhausen Rosentalstr.
- Rs-Lüttringh. Bf (Beyb.Str.)
- Rs-Lüttringhausen Eisenstein
- Rs-Lüttringhausen Rathaus
- Rs-Lü. am Schützenpl./Kaufpark
- Rs-Lüttringhausen Eiche
- Rs-Lüttringh. Bandwikerweg
- Rs-Lüttringh. H.-Böckler-Str.
- Rs-Lüttr. Klausen / Lockfinke
- Rs-Lüttringhausen Dörrenberg
- Rs-Lüttringh. Klauer Delle
- Rs-Lüttringhausen Klauer Feld
- Rs-Lüttr. Klausen/K.-Arnold-S.

Buslinie BB Fahrpläne

Abfahrzeiten in Richtung Rs-Lüttringh. yorckstraße

| | |
|------------|---------------|
| Montag | 16:01 - 17:05 |
| Dienstag | 16:01 - 17:05 |
| Mittwoch | 16:01 - 17:05 |
| Donnerstag | 16:01 - 17:05 |
| Freitag | Kein Betrieb |
| Samstag | Kein Betrieb |
| Sonntag | Kein Betrieb |

Buslinie BB Info

Richtung: Rs-Lüttringh. Yorckstraße

Stationen: 20

Fahrdauer: 21 Min

Linien Informationen:

 [Buslinie BB Karte](#)

Rs-Lüttringh. An Der Windmühle

Rs-Lüttringh. Yorckstraße

Richtung: Rs-Lüttringhausen Rathaus

10 Haltestellen

[LINIENPLAN ANZEIGEN](#)

Wuppertal Herbringhausen Schl.

Wuppertal Herbringh. Ortseing.

Wuppertal Wefelpütt

Wuppertal Hastberger Mühle

Rs-Lüttringhausen Luckhausen

Rs-Lüttringhausen Rosentalstr.

Rs-Lüttringh. Bf (Beyb.Str.)

Rs-Lüttringhausen Eisenstein

Rs-Lü. am Schützenpl./Kaufpark

Rs-Lüttringhausen Rathaus

Buslinie BB Fahrpläne

Abfahrzeiten in Richtung Rs-Lüttringhausen Rathaus

| | |
|------------|---------------|
| Montag | 15:16 - 16:36 |
| Dienstag | 15:16 - 16:36 |
| Mittwoch | 15:16 - 16:36 |
| Donnerstag | 15:16 - 16:36 |
| Freitag | Kein Betrieb |
| Samstag | 09:25 - 11:50 |
| Sonntag | Kein Betrieb |

Buslinie BB Info

Richtung: Rs-Lüttringhausen Rathaus

Stationen: 10

Fahrtdauer: 12 Min

Linien Informationen:



Richtung: Rs-Lüttringhausen Timmersfeld

5 Haltestellen

[LINIENPLAN ANZEIGEN](#)

Rs-Lüttringh. Tannenbergsstraße

Buslinie BB Fahrpläne

Abfahrzeiten in Richtung Rs-Lüttringhausen Timmersfeld

| | |
|----------|--------------|
| Montag | Kein Betrieb |
| Dienstag | Kein Betrieb |

Rs-Lüttringhausen Altstadt
Rs-Lüttringh. Schmittenbusch
Rs-Lüttringhausen Friedhof
Rs-Lüttringhausen Timmersfeld

| | |
|------------|--------------|
| Mittwoch | Kein Betrieb |
| Donnerstag | Kein Betrieb |
| Freitag | Kein Betrieb |
| Samstag | 13:05 |
| Sonntag | Kein Betrieb |

Buslinie BB Info

Richtung: Rs-Lüttringhausen Timmersfeld

Stationen: 5

Fahrdauer: 6 Min

Linien Informationen:

 [Buslinie BB Karte](#)

Richtung: Rs-Lüttringhausen Timmersfeld

16 Haltestellen

[LINIENPLAN ANZEIGEN](#)

Rs-Lü. am Schützenpl./Kaufpark
Rs-Lüttringh. Klausener Straße
Rs-Lüttringh. K.-Dowidat-Str.
Rs Wanderparkplatz Kranerhof
Rs Dowidatsiedlung Mitte
Rs Untere Dowidatsiedlung
Rs-Lüttringh. Haus Clarenbach
Rs-Lüttringh. Klausener Straße
Rs-Lüttringh. Yorckstraße
Rs-Lü. am Schützenpl./Kaufpark
Rs-Lüttringhausen Rathaus
Rs-Lüttringh. Tannenbergstraße
Rs-Lüttringhausen Altstadt
Rs-Lüttringh. Schmittenbusch
Rs-Lüttringhausen Friedhof
Rs-Lüttringhausen Timmersfeld

Buslinie BB Fahrpläne

Abfahrzeiten in Richtung Rs-Lüttringhausen
Timmersfeld

| | |
|------------|--------------|
| Montag | Kein Betrieb |
| Dienstag | Kein Betrieb |
| Mittwoch | Kein Betrieb |
| Donnerstag | Kein Betrieb |
| Freitag | Kein Betrieb |
| Samstag | 12:35 |
| Sonntag | Kein Betrieb |

Buslinie BB Info

Richtung: Rs-Lüttringhausen Timmersfeld

Stationen: 16

Fahrdauer: 36 Min

Linien Informationen:

 [Buslinie BB Karte](#)

Richtung: Rs-Lüttringhsn. Reinwardtstr.

Buslinie BB Fahrpläne

Remscheid Morsbach Schleife
 Remscheid Ackerstraße Mitte
 Remscheid Fürberg
 Remscheid Volkeshaus
 Remscheid Oberhölterf. Straße
 Remscheid Hölterfeld
 Remscheid Hölterfeld Schule
 Remscheid Holz
 Remscheid Hölterfeld Schule
 Remscheid Hölterfeld
 Remscheid Hütz Sporthalle
 Remscheid Hütz
 Remscheid Richard-Lindenberg-Platz
 Remscheid Hasten Edeka-Markt
 Remscheid Hasten Netto-Markt
 Remscheid Richard-Lindenberg-Platz
 Remscheid Richard-Lindenberg-Platz
 Remscheid Scharnhorststraße
 Remscheid Büchel
 Remscheid Hohenbirke
 Remscheid Keiperstraße
 Remscheid Kratzberger Straße
 Remscheid Oberer Clemenshammer
 Remscheid Platz Siedlung
 Remscheid Gründerhammer
 Remscheid Neuplatz
 Rs-Lüttringh. Spelsberg Siedl.
 Remscheid Spelsberg
 Remscheid Clarenbach
 Rs-Lüttringh. Farrenbracken
 Rs-Lüttringhausen Zur Grüne

Abfahrzeiten in Richtung Rs-Lüttringhsn.
reinwardtstr.

| | |
|------------|---------------|
| Montag | 08:09 - 17:28 |
| Dienstag | 08:09 - 17:28 |
| Mittwoch | 08:09 - 17:28 |
| Donnerstag | 08:09 - 17:28 |
| Freitag | Kein Betrieb |
| Samstag | 09:35 - 12:06 |
| Sonntag | Kein Betrieb |

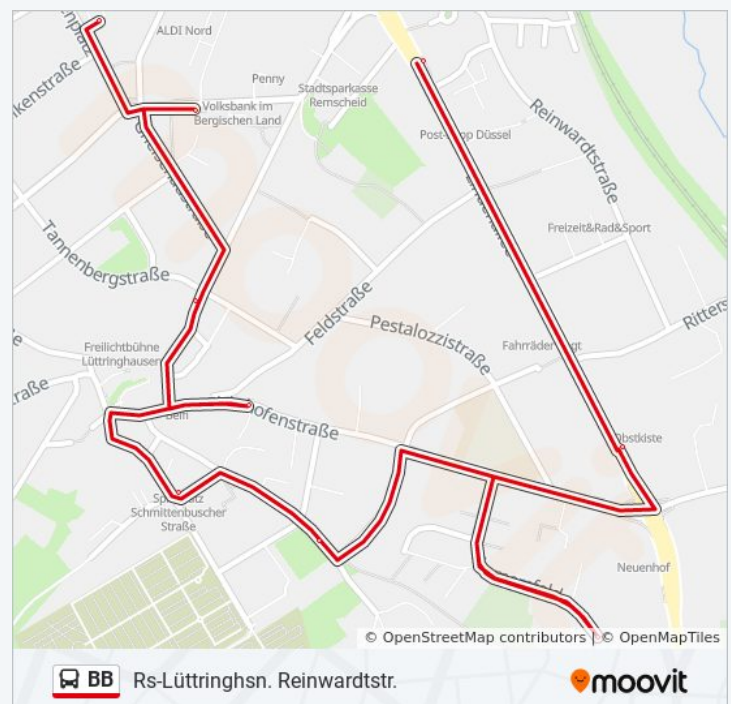
Buslinie BB Info

Richtung: Rs-Lüttringhsn. Reinwardtstr.

Stationen: 67

Fahrdauer: 18 Min

Linien Informationen:



Rs-Lüttringh. Im Kempkenholz

Rs-Lüttringhausen Neuland

Rs-Lüttringhausen Oelingrath

Rs-Lüttringhausen Grund

Rs-Lüttr. Grund Naturschule

Rs-Lüttringhausen Westen

Rs-Lüttringhausen Heusiepen

Rs-Lüttringhausen Oelingrath

Rs-Lüttringhausen Neuland

Wuppertal Echoer Straße

Rs-Lüttringhausen Neuland

Rs-Lüttringh. Im Kempkenholz

Rs-Lüttringhausen Flügel



Rs-Lüttringh. Halbach Siedlung

Rs-Lüttringhausen Halbach

Rs-Lüttringh. Dahlskämpchen

Rs-Lüttringh. Klausener Straße

Rs-Lüttringh. Kath. Grundsch.

Rs-Lüttringh. An Der Windm   hle

Rs-Lüttr. Klausen/K.-Arnold-S.

Rs-Lüttringhausen Klauser Feld

Rs-Lüttringh. Klauser Delle

Rs-Lüttringhausen Dörrenberg

Rs-Lüttr. Klausen / Lockfinke

Rs-Lüttringh. H.-Böckler-Str.

Rs-Lüttringh. Bandwinkerweg

Rs-Lüttringhausen Eiche

Rs-Lü. am Schützenpl./Kaufpark

Rs-Lüttringhausen Rathaus

Rs-Lüttringh. Tannenbergstraße

Rs-Lüttringhausen Altstadt

Rs-Lüttringh. Schmitzenbusch

Rs-Lüttringhausen Friedhof

Rs-Lüttringhausen Timmersfeld

Rs-Lüttringhausen Neuenhof

Rs-Lüttringhsn. Reinwardtstr.

Richtung: Wuppertal Herbringhausen Schl.

19 Haltestellen

[LINIENPLAN ANZEIGEN](#)

Rs-Lü. am Schützenpl./Kaufpark

Rs-Lüttringh. Klausener Straße

Rs-Lüttringh. K.-Dowidat-Str.

Rs Wanderparkplatz Kranerhof

Rs Dowidatsiedlung Mitte

Rs Untere Dowidatsiedlung

Rs-Lüttringh. Haus Clarenbach

Rs-Lüttringh. Klausener Straße

Rs-Lüttringh. Yorckstraße

Rs-Lü. am Schützenpl./Kaufpark

Rs-Lüttringhausen Rathaus

Rs-Lüttringhausen Eisenstein

Rs-Lüttringh. Bf (Beyb.Str.)

Rs-Lüttringhausen Rosentalstr.

Rs-Lüttringhausen Luckhausen

Wuppertal Hastberger Mühle

Wuppertal Wefelpütt

Wuppertal Herbringh. Ortseing.

Wuppertal Herbringhausen Schl.

Buslinie BB Fahrpläne

Abfahrzeiten in Richtung Wuppertal Herbringhausen Schl.

| | |
|------------|---------------|
| Montag | 15:29 - 16:49 |
| Dienstag | 15:29 - 16:49 |
| Mittwoch | 15:29 - 16:49 |
| Donnerstag | 15:29 - 16:49 |
| Freitag | Kein Betrieb |
| Samstag | 09:12 - 11:12 |
| Sonntag | Kein Betrieb |

Buslinie BB Info

Richtung: Wuppertal Herbringhausen Schl.

Stationen: 19

Fahrdauer: 15 Min

Linien Informationen:



Buslinie BB Offline Fahrpläne und Netzkarten stehen auf moovitapp.com zur Verfügung. Verwende den [Moovit App](#), um Live Bus Abfahrten, Zugfahrpläne oder U-Bahn Fahrplanzeiten zu sehen, sowie Schritt für Schritt Wegangaben für alle öffentlichen Verkehrsmittel in NRW (nordrhein-

Siehe Live Ankunftszeiten

Westfalen) zu erhalten.

[Über Moovit](#) • [MaaS Lösungen](#) • [Unterstützte Länder](#) • [Mooviter Community](#)

© 2024 Moovit - Alle Rechte vorbehalten

