

 680

RS-Lüttringhausen Westen - Remscheid Stockden /
Rosenstr.

Hol Dir Die App

Die Buslinie 680 (RS-Lüttringhausen Westen - Remscheid Stockden / Rosenstr.) hat 8 Routen

(1) Remscheid Clarenbach: 07:06 - 13:37(2) Remscheid Hasten Kirche: 06:24 - 08:00(3) Remscheid Schöne Aussicht:
10:08 - 14:08(4) Remscheid Stockden / rosenstr.: 07:04 - 13:50(5) Rs Richard-Lindenberg-Platz: 06:24(6) Rs Richard-
Lindenberg-Platz: 13:28(7) Rs-Lüttringhausen Westen: 06:36 - 12:42(8) Wuppertal Ronsdorf Markt: 15:42

Verwende Moovit, um die nächste Station der Buslinie 680 zu finden und um zu erfahren wann die nächste Buslinie 680 kommt.

Richtung: Remscheid Clarenbach

13 Haltestellen

[LINIENPLAN ANZEIGEN](#)

Remscheid Stockden / Rosenstr.
Remscheid Ottostraße
Remscheid Königstraße Mitte
Remscheid Taubenstraße
Remscheid Richard-Lindenberg-Platz
Remscheid Hasten Kirche
Remscheid Hasten Museum
Remscheid Richard-Lindenberg-Platz
Remscheid Schöne Aussicht
Remscheid Sieper Höhe
Remscheid Fort Blücher
Remscheid Rospelweg
Remscheid Clarenbach

Buslinie 680 Fahrpläne

Abfahrzeiten in Richtung Remscheid Clarenbach

Montag	07:06 - 13:37
Dienstag	07:06 - 13:37
Mittwoch	07:06 - 13:37
Donnerstag	Kein Betrieb
Freitag	07:06 - 13:37
Samstag	Kein Betrieb
Sonntag	Kein Betrieb

Buslinie 680 Info

Richtung: Remscheid Clarenbach

Stationen: 13

Fahrdauer: 9 Min

Linien Informationen:



Richtung: Remscheid Hosten Kirche

24 Haltestellen

[LINIENPLAN ANZEIGEN](#)

Remscheid Clemenshammer

Remscheid Platz

Remscheid Gründerhammer

Remscheid Gründerhammer

Rs-Lüttringhausen Grund

Rs-Lüttringhausen Oelingrath

Rs-Lüttringhausen Heusiepen

Rs-Lüttringhausen Westen

Rs-Lüttringhausen Heusiepen

Rs-Lüttringhausen Oelingrath

Rs-Lüttringhausen Grund

Remscheid Gründerhammer

Remscheid Neuplatz

Remscheid Spelsberg

Remscheid Clarenbach

Remscheid Rospelweg

Remscheid Fort Blücher

Remscheid Sieper Höhe

Buslinie 680 Fahrpläne

Abfahrzeiten in Richtung Remscheid Hosten Kirche

Montag	06:24 - 08:00
Dienstag	06:24 - 08:00
Mittwoch	06:24 - 08:00
Donnerstag	Kein Betrieb
Freitag	06:24 - 08:00
Samstag	Kein Betrieb
Sonntag	Kein Betrieb

Buslinie 680 Info

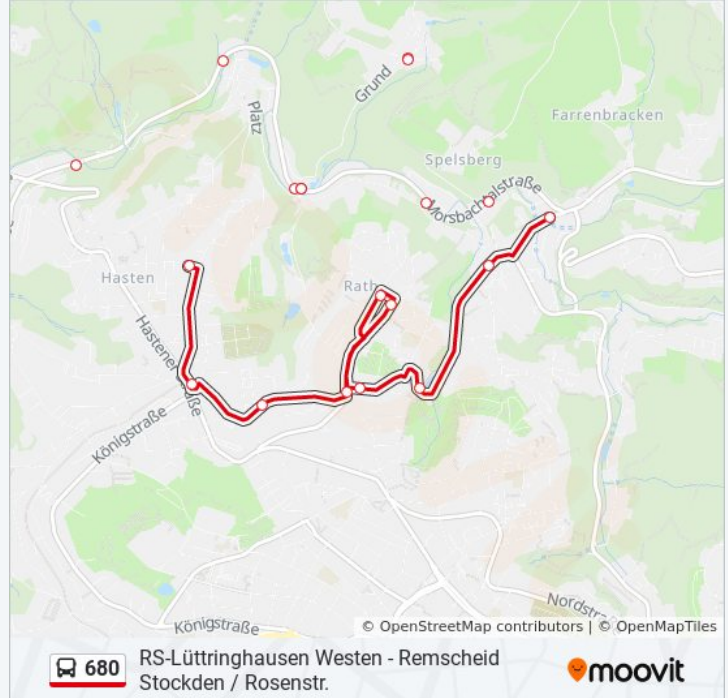
Richtung: Remscheid Hosten Kirche

Stationen: 24

Fahrtdauer: 13 Min

Linien Informationen:

Remscheid am Rather Berg
 Remscheid Horrenbeek
 Remscheid Sieper Höhe
 Remscheid Ibrucher Straße
 Remscheid Richard-Lindenberg-Platz
 Remscheid Hasten Kirche



Richtung: Remscheid Schöne Aussicht

6 Haltestellen

[LINIENPLAN ANZEIGEN](#)

Remscheid Stockden / Rosenstr.
 Remscheid Ottostraße
 Remscheid Königstraße Mitte
 Remscheid Taubenstraße
 Remscheid Richard-Lindenberg-Platz
 Remscheid Schöne Aussicht

Buslinie 680 Fahrpläne

Abfahrzeiten in Richtung Remscheid Schöne Aussicht

Montag	10:08 - 14:08
Dienstag	10:08 - 14:08
Mittwoch	10:08 - 14:08
Donnerstag	Kein Betrieb
Freitag	10:08 - 14:08
Samstag	Kein Betrieb
Sonntag	Kein Betrieb

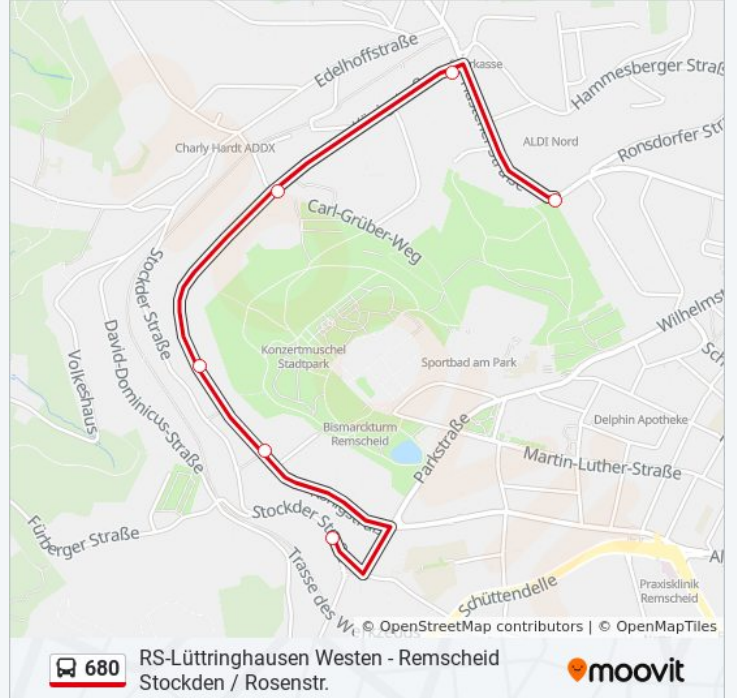
Buslinie 680 Info

Richtung: Remscheid Schöne Aussicht

Stationen: 6

Fahrtdauer: 6 Min

Linien Informationen:



Richtung: Remscheid Stockden / Rosenstr.

22 Haltestellen

[LINIENPLAN ANZEIGEN](#)

- Rs-Lüttringhausen Westen
- Rs-Lüttringhausen Heusiepen
- Rs-Lüttringhausen Oelingrath
- Rs-Lüttringhausen Grund
- Remscheid Gründerhammer
- Remscheid Neuplatz
- Remscheid Spelsberg
- Remscheid Clarenbach
- Remscheid Rospelweg
- Remscheid Fort Blücher
- Remscheid Sieper Höhe
- Remscheid am Rather Berg
- Remscheid Horrenbeek
- Remscheid Sieper Höhe
- Remscheid Ibrucher Straße
- Remscheid Richard-Lindenberg-Platz
- Remscheid Hütz
- Remscheid Hütz Sporthalle

Buslinie 680 Fahrpläne

Abfahrzeiten in Richtung Remscheid Stockden / rosenstr.

Montag	07:04 - 13:50
Dienstag	07:04 - 13:50
Mittwoch	07:04 - 13:50
Donnerstag	Kein Betrieb
Freitag	07:04 - 13:50
Samstag	Kein Betrieb
Sonntag	Kein Betrieb

Buslinie 680 Info

Richtung: Remscheid Stockden / Rosenstr.

Stationen: 22

Fahrdauer: 34 Min

Linien Informationen:

Remscheid Hölterfeld

Remscheid Rauhaus

Rs Stockden / Fürberger Str.

Remscheid Stockden / Rosenstr.



Richtung: Rs Richard-Lindenberg-Platz

23 Haltestellen

[LINIENPLAN ANZEIGEN](#)

Remscheid Clemenshammer

Remscheid Platz

Remscheid Gründerhammer

Remscheid Gründerhammer

Rs-Lüttringhausen Grund

Rs-Lüttringhausen Oelingrath

Rs-Lüttringhausen Heusiepen

Rs-Lüttringhausen Westen

Rs-Lüttringhausen Heusiepen

Rs-Lüttringhausen Oelingrath

Rs-Lüttringhausen Grund

Remscheid Gründerhammer

Remscheid Neuplatz

Remscheid Spelsberg

Remscheid Clarenbach

Remscheid Rospelweg

Remscheid Fort Blücher

Remscheid Sieper Höhe

Buslinie 680 Fahrpläne

Abfahrzeiten in Richtung Rs Richard-Lindenberg-Platz

Montag	06:24
Dienstag	06:24
Mittwoch	06:24
Donnerstag	Kein Betrieb
Freitag	06:24
Samstag	Kein Betrieb
Sonntag	Kein Betrieb

Buslinie 680 Info

Richtung: Rs Richard-Lindenberg-Platz

Stationen: 23

Fahrtdauer: 36 Min

Linien Informationen:

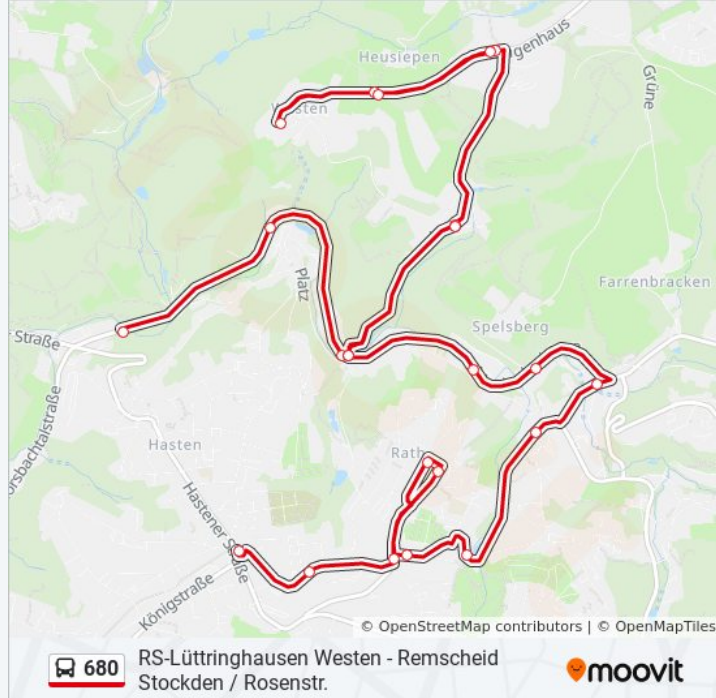
Remscheid am Rather Berg

Remscheid Horrenbeek

Remscheid Sieper Höhe

Remscheid Ibrucher Straße

Remscheid Richard-Lindenberg-Platz



Richtung: Rs Richard-Lindenberg-Platz

29 Haltestellen

[LINIENPLAN ANZEIGEN](#)

Remscheid Stockden / Rosenstr.

Remscheid Ottostraße

Remscheid Königstraße Mitte

Remscheid Taubenstraße

Remscheid Richard-Lindenberg-Platz

Remscheid Hasten Kirche

Remscheid Hasten Museum

Remscheid Richard-Lindenberg-Platz

Remscheid Schöne Aussicht

Remscheid Sieper Höhe

Remscheid Fort Blücher

Remscheid Rasperweg

Remscheid Clarenbach

Remscheid Spelsberg

Remscheid Neuplatz

Remscheid Gründerhammer

Rs-Lüttringhausen Grund

Rs-Lüttringhausen Oelingrath

Buslinie 680 Fahrpläne

Abfahrzeiten in Richtung Rs Richard-Lindenberg-Platz

Montag	13:28
Dienstag	13:28
Mittwoch	13:28
Donnerstag	Kein Betrieb
Freitag	13:28
Samstag	Kein Betrieb
Sonntag	Kein Betrieb

Buslinie 680 Info

Richtung: Rs Richard-Lindenberg-Platz

Stationen: 29

Fahrtdauer: 49 Min

Linien Informationen:

Rs-Lüttringhausen Heusiepen
 Rs-Lüttringhausen Westen
 Rs-Lüttringhausen Heusiepen
 Rs-Lüttringhausen Oelingrath
 Rs-Lüttringhausen Grund
 Remscheid Gründerhammer
 Remscheid Gründerhammer
 Remscheid Platz
 Remscheid Clemenshammer
 Remscheid Hasten Museum
 Remscheid Richard-Lindenberg-Platz



Richtung: Rs-Lüttringhausen Westen

15 Haltestellen

[LINIENPLAN ANZEIGEN](#)

Remscheid Hasten Kirche
 Remscheid Hasten Museum
 Remscheid Richard-Lindenberg-Platz
 Remscheid Schöne Aussicht
 Remscheid Sieper Höhe
 Remscheid Fort Blücher
 Remscheid Rasperweg
 Remscheid Clarenbach
 Remscheid Spelsberg
 Remscheid Neuplatz
 Remscheid Gründerhammer
 Rs-Lüttringhausen Grund
 Rs-Lüttringhausen Oelingrath
 Rs-Lüttringhausen Heusiepen
 Rs-Lüttringhausen Westen

Buslinie 680 Fahrpläne

Abfahrzeiten in Richtung Rs-Lüttringhausen Westen

Montag	06:36 - 12:42
Dienstag	06:36 - 12:42
Mittwoch	06:36 - 12:42
Donnerstag	Kein Betrieb
Freitag	06:36 - 12:42
Samstag	Kein Betrieb
Sonntag	Kein Betrieb

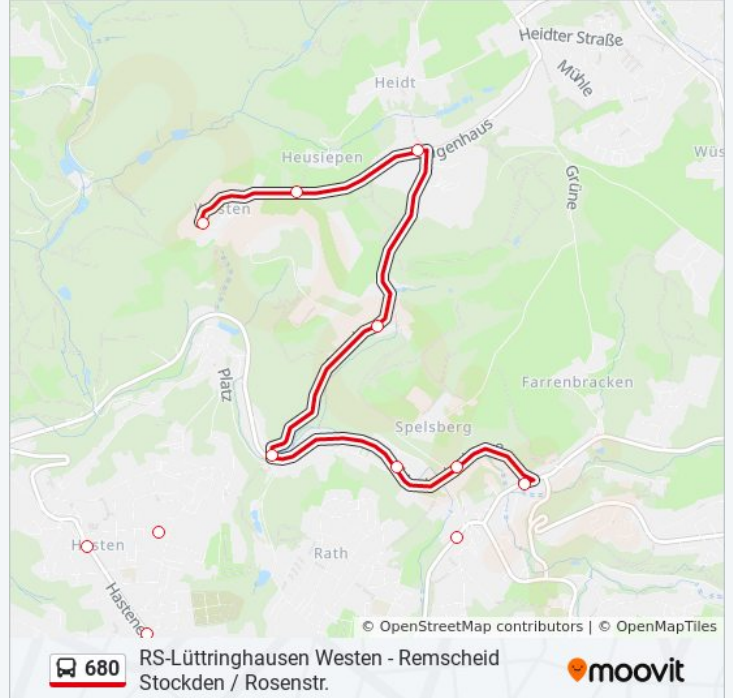
Buslinie 680 Info

Richtung: Rs-Lüttringhausen Westen

Stationen: 15

Fahrtdauer: 9 Min

Linien Informationen:



Richtung: Wuppertal Ronsdorf Markt

11 Haltestellen

[LINIENPLAN ANZEIGEN](#)

- Remscheid Clarenbach
- Remscheid Spelsberg
- Remscheid Neuplatz
- Remscheid Gründerhammer
- Rs-Lüttringhausen Grund
- Rs-Lüttringhausen Oelingrath
- Rs-Lüttringhausen Heusiepen
- Rs-Lüttringhausen Westen
- Rs-Lüttringhausen Heusiepen
- Rs-Lüttringhausen Oelingrath
- Wuppertal Ronsdorf Markt

Buslinie 680 Fahrpläne

Abfahrzeiten in Richtung Wuppertal Ronsdorf Markt

Montag	15:42
Dienstag	15:42
Mittwoch	15:42
Donnerstag	Kein Betrieb
Freitag	15:42
Samstag	Kein Betrieb
Sonntag	Kein Betrieb

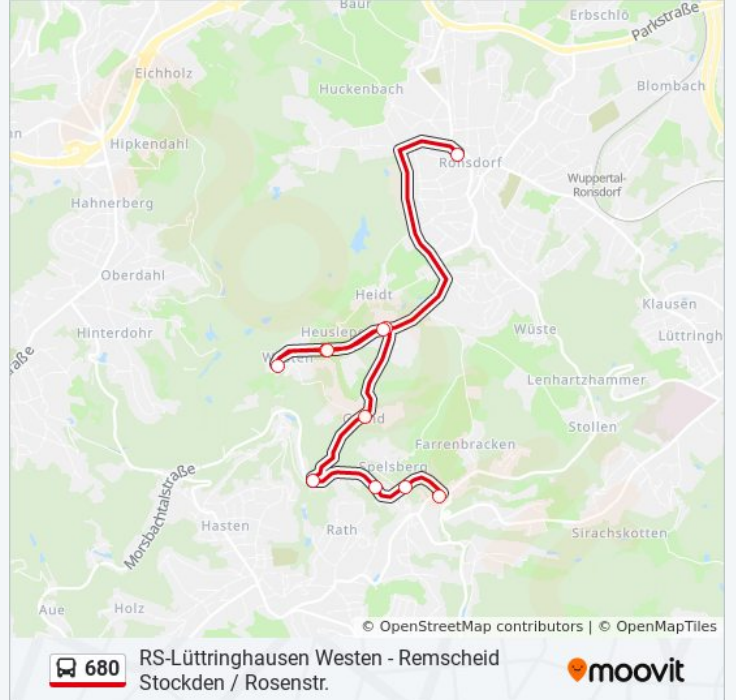
Buslinie 680 Info

Richtung: Wuppertal Ronsdorf Markt

Stationen: 11

Fahrtdauer: 19 Min

Linien Informationen:



Buslinie 680 Offline Fahrpläne und Netzkarten stehen auf moovitapp.com zur Verfügung. Verwende den [Moovit App](#), um Live Bus Abfahrten, Zugfahrpläne oder U-Bahn Fahrplanzeiten zu sehen, sowie Schritt für Schritt Wegangaben für alle öffentlichen Verkehrsmittel in NRW (Nordrhein-Westfalen) zu erhalten.

[Über Moovit](#) • [MaaS Lösungen](#) • [Unterstützte Länder](#) • [Mooviter Community](#)

© 2024 Moovit - Alle Rechte vorbehalten

Siehe Live Ankunftszeiten