

Dortmund Gablonzstraße - Dortmund
Westfalenhallen[Hol Dir Die App](#)

Die Buslinie E450 (Dortmund Gablonzstraße - Dortmund Westfalenhallen) hat 5 Routen

(1) Dortmund Brünningh.betriebshof: 07:51(2) Dortmund Renninghausen: 07:37 - 07:48(3) Dortmund Westfalenhallen: 07:17 - 07:40(4) Dortmund Zoo: 07:45(5) Herdecke Schanze: 13:28

Verwende Moovit, um die nächste Station der Buslinie E450 zu finden und um zu erfahren wann die nächste Buslinie E450 kommt.

Richtung: Dortmund Brünningh.Betriebshof

5 Haltestellen

[LINIENPLAN ANZEIGEN](#)

Dortmund Westfalenhallen

Dortmund Max-Planck-Gymnasium

Dortmund Gersdorffstraße

Dortmund Brünninghausen

Dortmund Brünningh.Betriebshof

Buslinie E450 FahrpläneAbfahrzeiten in Richtung Dortmund
Brünningh.betriebshof

Montag	07:51
Dienstag	07:51
Mittwoch	07:51
Donnerstag	07:51
Freitag	Kein Betrieb
Samstag	Kein Betrieb
Sonntag	Kein Betrieb

Buslinie E450 Info**Richtung:** Dortmund Brünningh.Betriebshof**Stationen:** 5**Fahrtdauer:** 6 Min**Linien Informationen:** [Buslinie E450 Karte](#)**Richtung: Dortmund Renninghausen**

20 Haltestellen

[LINIENPLAN ANZEIGEN](#)

Dortmund Spissenagelstraße

Dortmund Kirchhörder Straße

Dortmund Kirchhörde

Dortmund Hohle Eiche

Buslinie E450 Fahrpläne

Abfahrzeiten in Richtung Dortmund Renninghausen

Montag	07:37 - 07:48
Dienstag	07:37 - 07:48
Mittwoch	07:37 - 07:48
Donnerstag	07:37 - 07:48
Freitag	Kein Betrieb

Dortmund Kirchhörde Bf

Dortmund Weiße Taube

Dortmund Brixener Straße

Dortmund Dahmsfeldstraße

Dortmund Olpkebach

Dortmund Wohnstift Augustinum

Dortmund Kleiner Floraweg

Dortmund Doldenweg

Dortmund Schondellestraße

Dortmund Holtbrügge

Dortmund Zillestraße

Dortmund Weiße Taube

Dortmund Weiße Taube

Dortmund Rotkehlchenweg

Dortmund Reichenberger Straße

Dortmund Renninghausen

Samstag

Kein Betrieb

Sonntag

Kein Betrieb

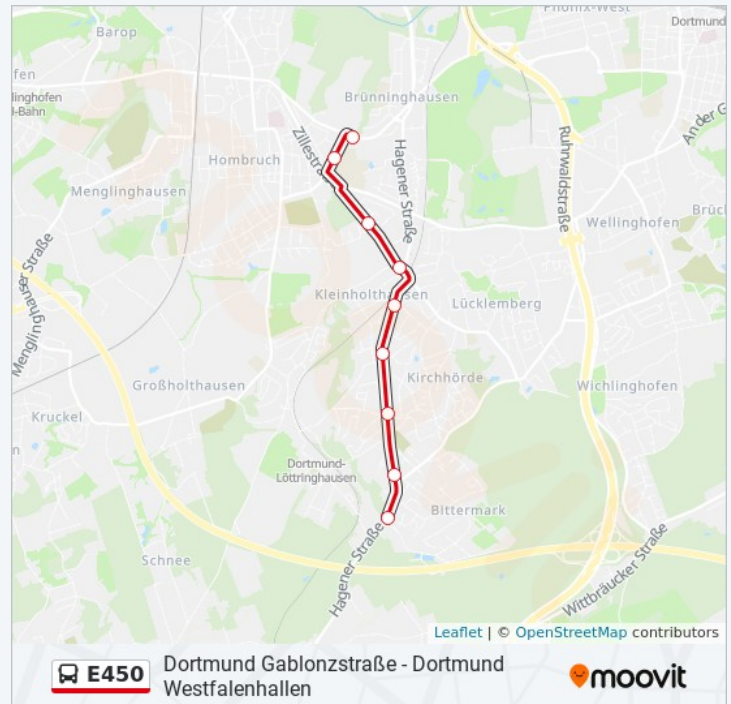
Buslinie E450 Info

Richtung: Dortmund Renninghausen

Stationen: 20

Fahrtdauer: 11 Min

Linien Informationen:



Richtung: Dortmund Westfalenhallen

30 Haltestellen

[LINIENPLAN ANZEIGEN](#)

Herdecke am Berge

Herdecke Ender Mitte

Herdecke Ender Friedhof

Herdecke am Hegede

Herdecke Walkenhorst

Herdecke Schanze

Dortmund Schanzenweg

Dortmund Hellerstraße

Dortmund Spissenagelstraße

Dortmund Kirchhörder Straße

Dortmund Kirchhörde

Buslinie E450 Fahrpläne

Abfahrzeiten in Richtung Dortmund Westfalenhallen

Montag 07:17 - 07:40

Dienstag 07:17 - 07:40

Mittwoch 07:17 - 07:40

Donnerstag 07:17 - 07:40

Freitag Kein Betrieb

Samstag Kein Betrieb

Sonntag Kein Betrieb

Buslinie E450 Info

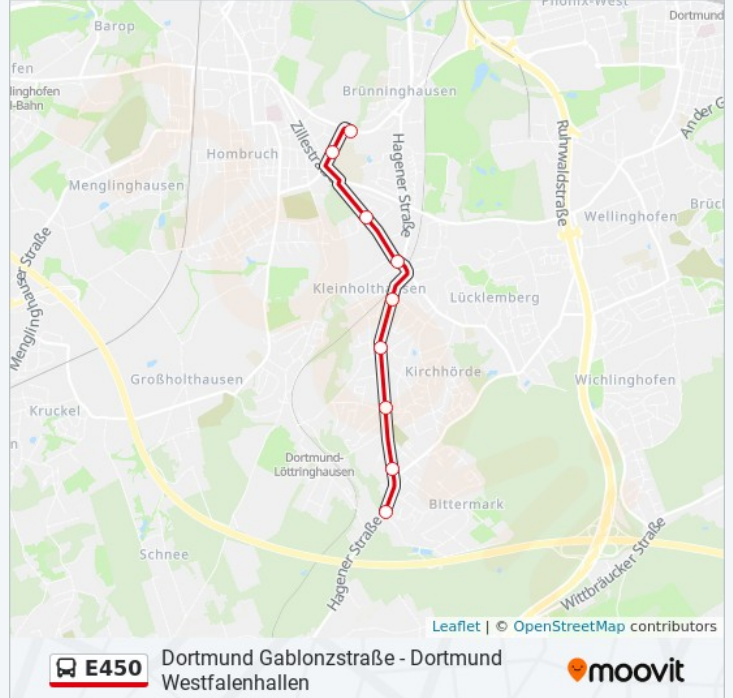
Richtung: Dortmund Westfalenhallen

Stationen: 30

Fahrtdauer: 16 Min

Linien Informationen:

Dortmund Hohle Eiche
 Dortmund Kirchhörde Bf
 Dortmund Weiße Taube
 Dortmund Brixener Straße
 Dortmund Dahmsfeldstraße
 Dortmund Olpkebach
 Dortmund Wohnstift Augustinum
 Dortmund Kleiner Floraweg
 Dortmund Doldenweg
 Dortmund Schondellestraße
 Dortmund Holtbrügge
 Dortmund Zillestraße
 Dortmund Stargarder Weg
 Dortmund Mergelteichstr./Zoo
 Dortmund Brünninghausen
 Dortmund Gersdorffstraße
 Dortmund Max-Planck-Gymnasium
 Dortmund Remydamm
 Dortmund Westfalenhallen



Richtung: Dortmund Zoo

7 Haltestellen

[LINIENPLAN ANZEIGEN](#)

Dortmund Westfalenhallen
 Dortmund Max-Planck-Gymnasium
 Dortmund Gersdorffstraße
 Dortmund Brünninghausen
 Dortmund Mergelteichstraße
 Dortmund Seniorenheim
 Dortmund Zoo

Buslinie E450 Fahrpläne

Abfahrzeiten in Richtung Dortmund Zoo

Montag	07:45
Dienstag	07:45
Mittwoch	07:45
Donnerstag	07:45
Freitag	Kein Betrieb
Samstag	Kein Betrieb
Sonntag	Kein Betrieb

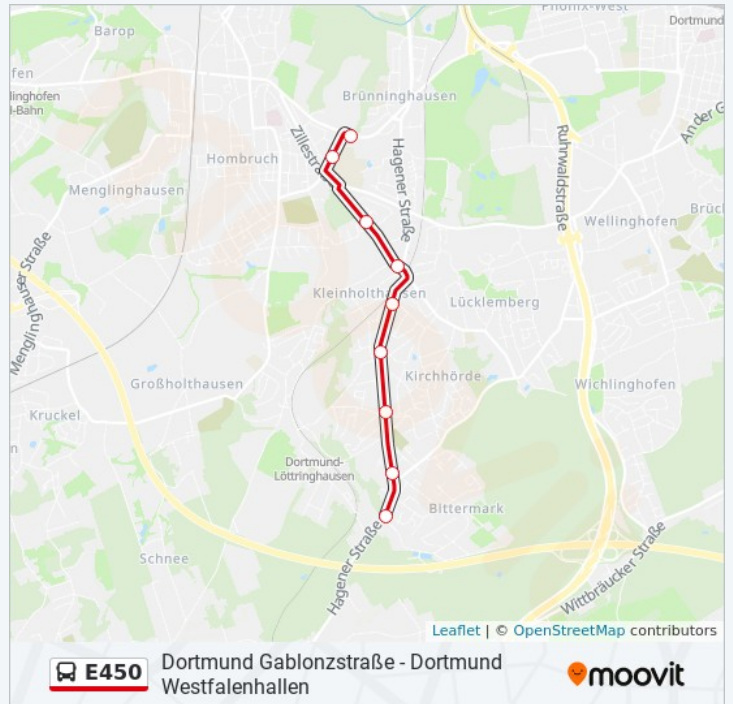
Buslinie E450 Info

Richtung: Dortmund Zoo

Stationen: 7

Fahrtdauer: 8 Min

Linien Informationen:



Richtung: Herdecke Schanze

22 Haltestellen

[LINIENPLAN ANZEIGEN](#)

- Dortmund Max-Planck-Gymnasium
- Dortmund Gersdorffstraße
- Dortmund Brünninghausen
- Dortmund Mergelteichstr./Zoo
- Dortmund Stargarder Weg
- Dortmund Zillestraße
- Dortmund Schondellestraße
- Do-Doldenweg/Kirchhörder Str.
- Dortmund Kleiner Floraweg
- Dortmund Wohnstift Augustinum
- Dortmund Olpkebach
- Dortmund Dahmsfeldstraße
- Dortmund Brixener Straße
- Dortmund Weiße Taube
- Dortmund Kirchhörde Bf
- Dortmund Hohle Eiche
- Dortmund Kirchhörde

Buslinie E450 Fahrpläne

Abfahrzeiten in Richtung Herdecke Schanze

Montag	13:28
Dienstag	13:28
Mittwoch	13:28
Donnerstag	13:28
Freitag	Kein Betrieb
Samstag	Kein Betrieb
Sonntag	Kein Betrieb

Buslinie E450 Info

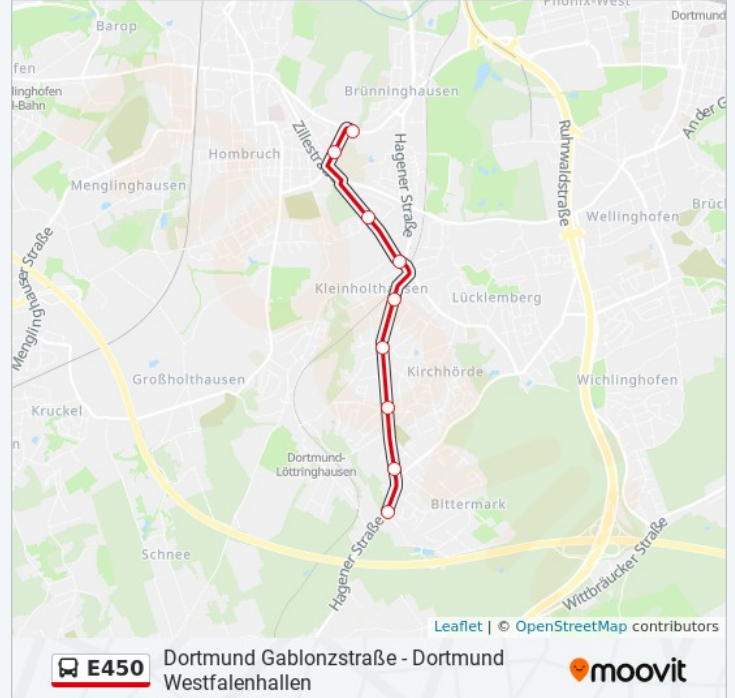
Richtung: Herdecke Schanze

Stationen: 22

Fahrtdauer: 17 Min

Linien Informationen:

Dortmund Kirchhörder Straße
Dortmund Spissenagelstraße
Dortmund Hellerstraße
Dortmund Schanzenweg
Herdecke Schanze



Buslinie E450 Offline Fahrpläne und Netzkarten stehen auf moovitapp.com zur Verfügung. Verwende den [Moovit App](#), um Live Bus Abfahrten, Zugfahrpläne oder U-Bahn Fahrplanzeiten zu sehen, sowie Schritt für Schritt Wegangaben für alle öffentlichen Verkehrsmittel in NRW (Nordrhein-Westfalen) zu erhalten.

[Über Moovit](#) • [MaaS Lösungen](#) • [Unterstützte Länder](#) • [Mooviter Community](#)

© 2024 Moovit - Alle Rechte vorbehalten

Siehe Live Ankunftszeiten

