

 212

Nörvenich, Alter Bahnhof - Erftstadt, Lechenich Markt

[Hol Dir Die App](#)

Die Buslinie 212 (Nörvenich, Alter Bahnhof - Erftstadt, Lechenich Markt) hat 5 Routen

(1) Erftstadt, Lechenich Markt: 05:55 - 18:10(2) Nörvenich, Alter Bahnhof: 06:20 - 19:26(3) Nörvenich, Pingsheim: 17:25 - 19:10(4) Nörvenich, Schlosspark: 05:00

Verwende Moovit, um die nächste Station der Buslinie 212 zu finden und um zu erfahren wann die nächste Buslinie 212 kommt.

## Richtung: Erftstadt, Lechenich Markt

13 Haltestellen

[LINIENPLAN ANZEIGEN](#)

Nörvenich, Alter Bahnhof  
Nörvenich, Schlosspark  
Nörvenich, Brücke  
Nörvenich, Oberbolheim  
Nörvenich, Gewerbepark Nörvenich  
Nörvenich, Rath Schmiede  
Nörvenich, Rath Mitte  
Nörvenich, Wissensheim  
Nörvenich, Pingsheim  
Erftstadt, Herrig Peter-Mörs-Platz  
Erftstadt Reylestr.  
Erftstadt, Lechenich Solarsiedlung  
Erftstadt Lechenich Markt

## Buslinie 212 Fahrpläne

Abfahrzeiten in Richtung Erftstadt, Lechenich Markt

Montag	05:55 - 18:10
Dienstag	05:55 - 18:10
Mittwoch	05:55 - 18:10
Donnerstag	05:55 - 18:10
Freitag	Kein Betrieb
Samstag	07:00 - 18:00
Sonntag	Kein Betrieb

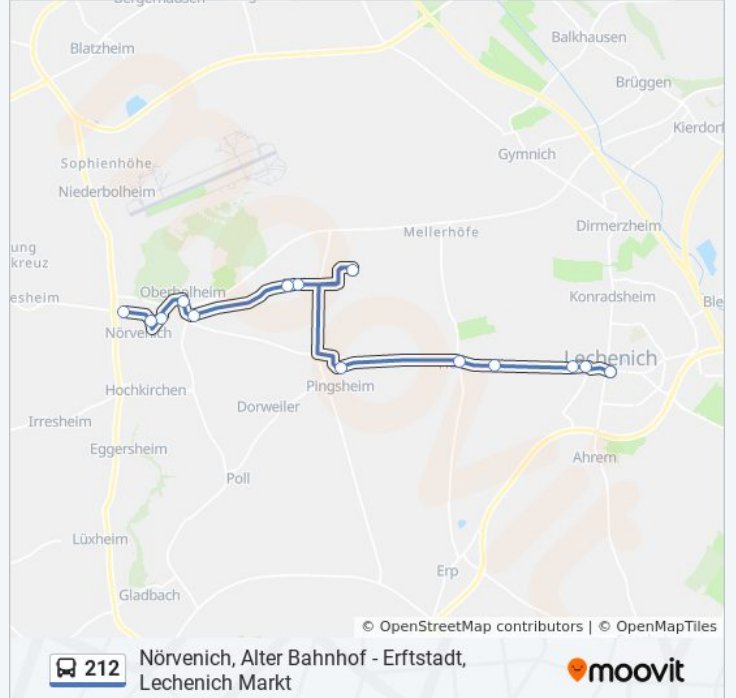
## Buslinie 212 Info

**Richtung:** Erftstadt, Lechenich Markt

**Stationen:** 13

**Fahrtdauer:** 23 Min

**Linien Informationen:**



## Richtung: Nörvenich, Alter Bahnhof

13 Haltestellen

[LINIENPLAN ANZEIGEN](#)

Erfstadt Lechenich Markt  
 Erfstadt, Lechenich Solarsiedlung  
 Erfstadt Reylestr.  
 Erfstadt, Herrig Peter-Mörs-Platz  
 Nörvenich, Pingsheim  
 Nörvenich, Wissensheim  
 Nörvenich, Rath Mitte  
 Nörvenich, Rath Schmiede  
 Nörvenich, Gewerbepark Nörvenich  
 Nörvenich, Oberbolheim  
 Nörvenich, Brücke  
 Nörvenich, Schlosspark  
 Nörvenich, Alter Bahnhof

## Buslinie 212 Fahrpläne

Abfahrzeiten in Richtung Nörvenich, Alter Bahnhof

Montag	06:20 - 19:26
Dienstag	06:20 - 19:26
Mittwoch	06:20 - 19:26
Donnerstag	06:20 - 19:26
Freitag	Kein Betrieb
Samstag	07:33 - 18:33
Sonntag	Kein Betrieb

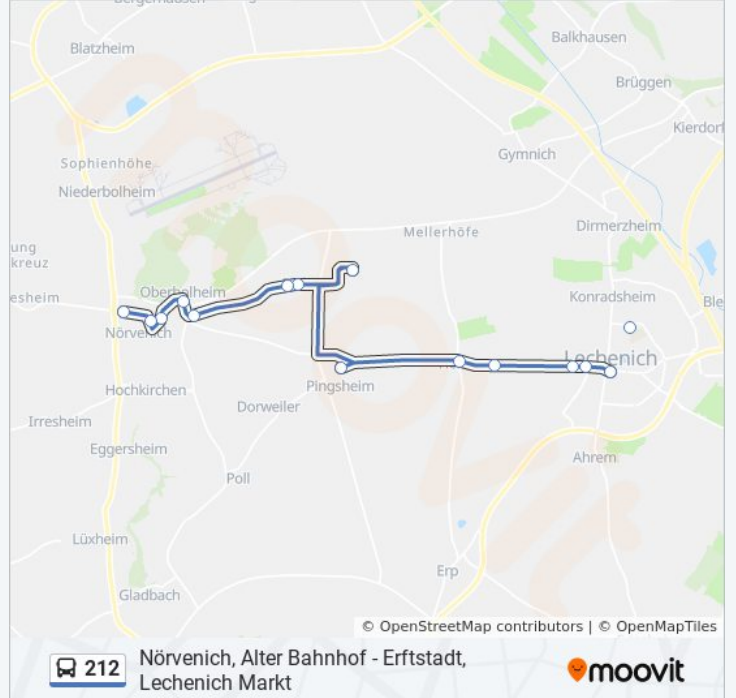
## Buslinie 212 Info

**Richtung:** Nörvenich, Alter Bahnhof

**Stationen:** 13

**Fahrdauer:** 25 Min

**Linien Informationen:**



## Richtung: Nörvenich, Pingsheim

9 Haltestellen

[LINIENPLAN ANZEIGEN](#)

Nörvenich, Alter Bahnhof  
 Nörvenich, Schlosspark  
 Nörvenich, Brücke  
 Nörvenich, Oberbolheim  
 Nörvenich, Gewerbepark Nörvenich  
 Nörvenich, Rath Schmiede  
 Nörvenich, Rath Mitte  
 Nörvenich, Wissensheim  
 Nörvenich, Pingsheim

## Buslinie 212 Fahrpläne

Abfahrzeiten in Richtung Nörvenich, Pingsheim

Montag	17:25 - 19:10
Dienstag	17:25 - 19:10
Mittwoch	17:25 - 19:10
Donnerstag	17:25 - 19:10
Freitag	Kein Betrieb
Samstag	15:00
Sonntag	Kein Betrieb

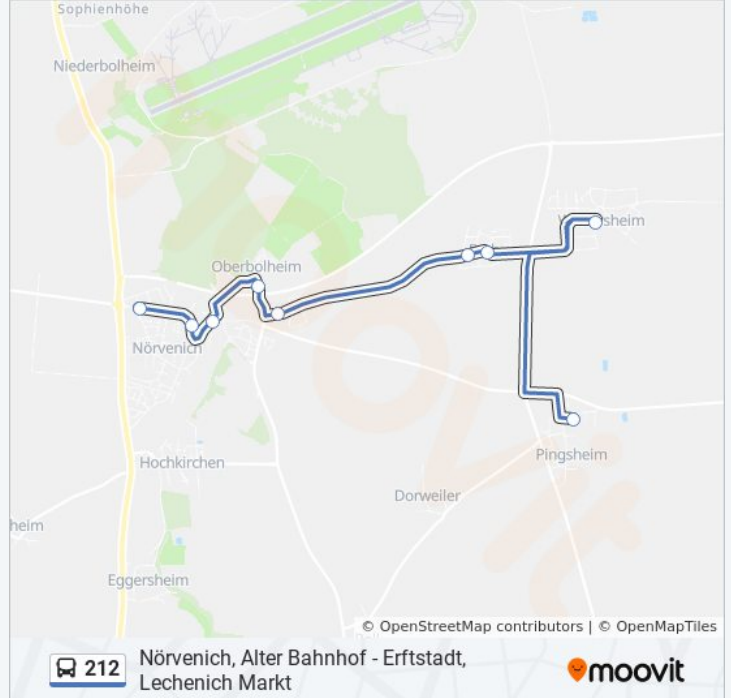
## Buslinie 212 Info

**Richtung:** Nörvenich, Pingsheim

**Stationen:** 9

**Fahrtdauer:** 16 Min

**Linien Informationen:**



### Richtung: Nörvenich, Schlosspark

7 Haltestellen

[LINIENPLAN ANZEIGEN](#)

Nörvenich, Wissensheim

Nörvenich, Rath Mitte

Nörvenich, Rath Schmiede

Nörvenich, Gewerbepark Nörvenich

Nörvenich, Oberbolheim

Nörvenich, Brücke

Nörvenich, Schlosspark

### Buslinie 212 Fahrpläne

Abfahrzeiten in Richtung Nörvenich, Schlosspark

Montag	05:00
Dienstag	05:00
Mittwoch	05:00
Donnerstag	05:00
Freitag	Kein Betrieb
Samstag	Kein Betrieb
Sonntag	Kein Betrieb

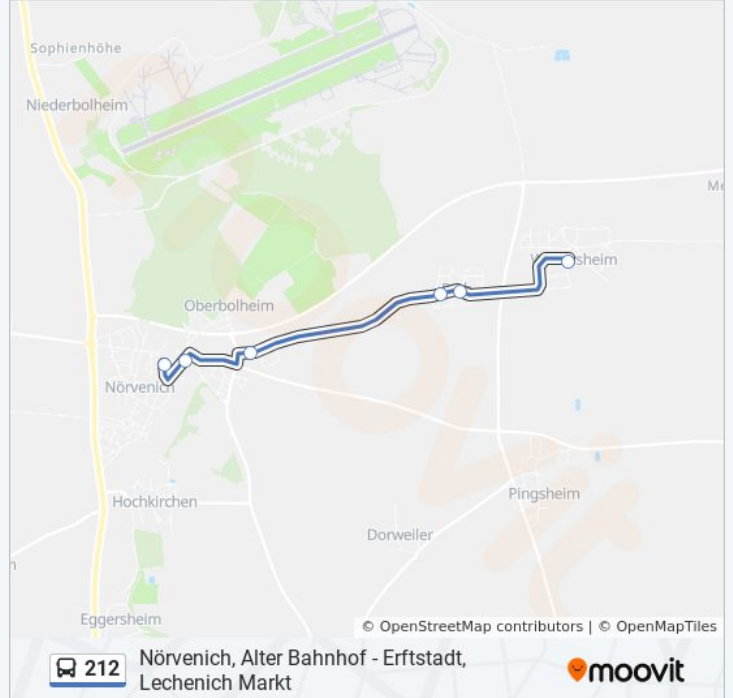
### Buslinie 212 Info

**Richtung:** Nörvenich, Schlosspark

**Stationen:** 7

**Fahrdauer:** 9 Min

**Linien Informationen:**



Buslinie 212 Offline Fahrpläne und Netzkarten stehen auf moovitapp.com zur Verfügung. Verwende den [Moovit App](#), um Live Bus Abfahrten, Zugfahrpläne oder U-Bahn Fahrplanzeiten zu sehen, sowie Schritt für Schritt Wegangaben für alle öffentlichen Verkehrsmittel in NRW (Nordrhein-Westfalen) zu erhalten.

[Über Moovit](#) • [MaaS Lösungen](#) • [Unterstützte Länder](#) • [Mooviter Community](#)

© 2024 Moovit - Alle Rechte vorbehalten

## Siehe Live Ankunftszeiten

