



Heidelberg, Hauptbahnhof

[Hol Dir Die App](#)

Die Bahnlinie RE1 (Heidelberg, Hauptbahnhof) hat 11 Routen

(1) Heidelberg, Hauptbahnhof: 04:56(2) Homburg (saar) hbf: 08:06(3) Kaiserslautern, Hbf: 06:03 - 18:06(4) Koblenz Hauptbahnhof: 04:10 - 21:19(5) Ludwigshafen, Hauptbahnhof: 07:33 - 14:06(6) Mannheim, Hauptbahnhof: 04:44 - 20:33(7) Saarbrücken Hbf: 12:06 - 22:19(8) Saarbrücken Hbf: 22:39(9) Saarburg, Bahnhof: 18:37 - 22:22(10) Trier, Hauptbahnhof: 15:20 - 23:21(11) Trier, Hauptbahnhof: 22:22 - 23:35

Verwende Moovit, um die nächste Station der Bahnlinie RE1 zu finden und um zu erfahren wann die nächste Bahnlinie RE1 kommt.

Richtung: Heidelberg, Hauptbahnhof

19 Haltestellen

[LINIENPLAN ANZEIGEN](#)

Trier, Hauptbahnhof

Konz, Bahnhof

Saarburg, Bahnhof

Mettlach

Merzig (Saar)

Beckingen (Saar)

Dillingen (Saar)

Saarlouis Hbf

Bous (Saar)

Völklingen

Saarbrücken Hbf

St. Ingbert

Homburg (Saar) Hbf

Landstuhl, Bahnhof

Kaiserslautern, Hbf

Neustadt, Hauptbahnhof

Ludwigshafen, Hauptbahnhof

Mannheim, Hauptbahnhof

Heidelberg, Hauptbahnhof

Bahnlinie RE1 Fahrpläne

Abfahrzeiten in Richtung Heidelberg, Hauptbahnhof

Montag	04:56
Dienstag	04:56
Mittwoch	04:56
Donnerstag	04:56
Freitag	04:56
Samstag	Kein Betrieb
Sonntag	Kein Betrieb

Bahnlinie RE1 Info**Richtung:** Heidelberg, Hauptbahnhof**Stationen:** 19**Fahrtdauer:** 185 Min**Linien Informationen:**



Richtung: Homburg (Saar) Hbf

20 Haltestellen

[LINIENPLAN ANZEIGEN](#)

Koblenz Hauptbahnhof
 Kobern-Gondorf Bf
 Treis-Karden Bf
 Cochem Bahnhof
 Bullay Bf
 Wittlich, Hauptbahnhof
 Hetzerath, Bahnhof
 Föhren, Bahnhof
 Schweich, Bahnhof
 Trier, Hauptbahnhof
 Konz, Bahnhof
 Saarburg, Bahnhof
 Mettlach
 Merzig (Saar)
 Dillingen (Saar)
 Saarlouis Hbf
 Völklingen
 Saarbrücken Hbf

Bahnlinie RE1 Fahrpläne

Abfahrzeiten in Richtung Homburg (saar) hbf

Montag	08:06
Dienstag	08:06
Mittwoch	08:06
Donnerstag	08:06
Freitag	08:06
Samstag	06:03 - 08:06
Sonntag	08:06

Bahnlinie RE1 Info

Richtung: Homburg (Saar) Hbf

Stationen: 20

Fahrtdauer: 182 Min

Linien Informationen:

St. Ingbert

Homburg (Saar) Hbf



Richtung: Kaiserslautern, Hbf

22 Haltestellen

[LINIENPLAN ANZEIGEN](#)

Koblenz Hauptbahnhof

Kobern-Gondorf Bf

Treis-Karden Bf

Cochem Bahnhof

Bullay Bf

Wittlich, Hauptbahnhof

Hetzerath, Bahnhof

Föhren, Bahnhof

Schweich, Bahnhof

Trier, Hauptbahnhof

Konz, Bahnhof

Saarburg, Bahnhof

Mettlach

Merzig (Saar)

Dillingen (Saar)

Saarlouis Hbf

Völklingen

Saarbrücken Hbf

Bahnlinie RE1 Fahrpläne

Abfahrzeiten in Richtung Kaiserslautern, Hbf

Montag	06:03 - 18:06
Dienstag	06:03 - 18:06
Mittwoch	06:03 - 18:06
Donnerstag	06:03 - 18:06
Freitag	06:03 - 18:06
Samstag	Kein Betrieb
Sonntag	18:06

Bahnlinie RE1 Info

Richtung: Kaiserslautern, Hbf

Stationen: 22

Fahrdauer: 204 Min

Linien Informationen:

St. Ingbert

Homburg (Saar) Hbf

Landstuhl, Bahnhof

Kaiserslautern, Hbf



Richtung: Koblenz Hauptbahnhof

32 Haltestellen

[LINIENPLAN ANZEIGEN](#)

Mannheim, Hauptbahnhof

Ludwigshafen, Mitte

Neustadt, Hauptbahnhof

Hochspeyer, Bahnhof

Kaiserslautern, Hbf

Einsiedlerhof, Bahnhof

Kindsbach, Bahnhof

Landstuhl, Bahnhof

Hauptstuhl, Bahnhof

Bruchmühlbach-Miesau, Bahnhof

Homburg (Saar) Hbf

Limbach (B Homburg,Saar)

Kirkel

St. Ingbert

Rentrisch

Scheidt (Saar)

Saarbrücken Hbf

Völklingen

Bahnlinie RE1 Fahrpläne

Abfahrzeiten in Richtung Koblenz Hauptbahnhof

Montag	04:10 - 21:19
Dienstag	04:10 - 21:19
Mittwoch	04:10 - 21:19
Donnerstag	04:10 - 22:33
Freitag	04:10 - 16:36
Samstag	06:10 - 23:31
Sonntag	06:19 - 21:19

Bahnlinie RE1 Info

Richtung: Koblenz Hauptbahnhof

Stationen: 32

Fahrtdauer: 254 Min

Linien Informationen:

Saarlouis Hbf
 Dillingen (Saar)
 Merzig (Saar)
 Mettlach
 Saarburg, Bahnhof
 Konz, Bahnhof
 Trier, Hauptbahnhof
 Schweich, Bahnhof
 Wittlich, Hauptbahnhof
 Bullay Bf
 Cochem Bahnhof
 Treis-Karden Bf
 Kobern-Gondorf Bf
 Koblenz Hauptbahnhof



Richtung: Ludwigshafen, Hauptbahnhof

22 Haltestellen
[LINIENPLAN ANZEIGEN](#)

Koblenz Hauptbahnhof
 Kobern-Gondorf Bf
 Treis-Karden Bf
 Cochem Bahnhof
 Bullay Bf
 Wittlich, Hauptbahnhof
 Schweich, Bahnhof
 Trier, Hauptbahnhof
 Konz, Bahnhof
 Saarburg, Bahnhof
 Mettlach
 Merzig (Saar)
 Dillingen (Saar)
 Saarlouis Hbf
 Völklingen

Bahnlinie RE1 Fahrpläne

Abfahrzeiten in Richtung Ludwigshafen, Hauptbahnhof

Montag	Kein Betrieb
Dienstag	Kein Betrieb
Mittwoch	Kein Betrieb
Donnerstag	Kein Betrieb
Freitag	Kein Betrieb
Samstag	10:06 - 16:06
Sonntag	07:33 - 14:06

Bahnlinie RE1 Info

Richtung: Ludwigshafen, Hauptbahnhof
Stationen: 22
Fahrtdauer: 249 Min
Linien Informationen:

Saarbrücken Hbf

St. Ingbert

Homburg (Saar) Hbf

Landstuhl, Bahnhof

Kaiserslautern, Hbf

Neustadt, Hauptbahnhof

Ludwigshafen, Hauptbahnhof



Richtung: Mannheim, Hauptbahnhof

24 Haltestellen

[LINIENPLAN ANZEIGEN](#)

Koblenz Hauptbahnhof

Kobern-Gondorf Bf

Treis-Karden Bf

Cochem Bahnhof

Bullay Bf

Wittlich, Hauptbahnhof

Schweich, Bahnhof

Trier, Hauptbahnhof

Konz, Bahnhof

Saarburg, Bahnhof

Mettlach

Merzig (Saar)

Dillingen (Saar)

Saarlouis Hbf

Völklingen

Saarbrücken Hbf

St. Ingbert

Homburg (Saar) Hbf

Bahnlinie RE1 Fahrpläne

Abfahrzeiten in Richtung Mannheim, Hauptbahnhof

Montag	04:44 - 20:33
Dienstag	04:44 - 20:33
Mittwoch	04:44 - 20:33
Donnerstag	04:44 - 20:33
Freitag	04:44 - 20:33
Samstag	06:33 - 20:33
Sonntag	05:33 - 20:33

Bahnlinie RE1 Info

Richtung: Mannheim, Hauptbahnhof

Stationen: 24

Fahrdauer: 254 Min

Linien Informationen:

Landstuhl, Bahnhof
 Kaiserslautern, Hbf
 Hochspeyer, Bahnhof
 Neustadt, Hauptbahnhof
 Ludwigshafen, Mitte
 Mannheim, Hauptbahnhof



Richtung: Saarbrücken Hbf

33 Haltestellen

[LINIENPLAN ANZEIGEN](#)

Koblenz Hauptbahnhof
 Kobern-Gondorf Bf
 Treis-Karden Bf
 Cochem Bahnhof
 Bullay Bf
 Wittlich, Hauptbahnhof
 Schweich, Bahnhof
 Trier, Hauptbahnhof
 Trier, Südbahnhof
 Karthaus, Bahnhof
 Konz, Bahnhof
 Kanzem, Bahnhof
 Wiltingen (Saar), Bahnhof
 Schoden-Ockfen, Bahnhof
 Saarburg, Bahnhof
 Serrig, Bahnhof
 Taben, Bahnhof
 Saarlouis, Bahnhof
 Saarhölzbach

Bahnlinie RE1 Fahrpläne

Abfahrzeiten in Richtung Saarbrücken Hbf

Montag	12:06 - 22:19
Dienstag	12:06 - 22:19
Mittwoch	12:06 - 22:19
Donnerstag	12:06 - 23:10
Freitag	12:06 - 23:45
Samstag	12:06 - 22:19
Sonntag	12:06 - 22:19

Bahnlinie RE1 Info

Richtung: Saarbrücken Hbf

Stationen: 33

Fahrtdauer: 122 Min

Linien Informationen:

Mettlach

Besseringen

Merzig (Saar) Stadtmitte

Merzig (Saar)

Fremersdorf

Beckingen (Saar)

Dillingen (Saar)

Saarlouis Hbf

Ensdorf (Saar)

Bous (Saar)

Völklingen

Luisenthal (Saar)

Burbach Mitte

Saarbrücken-Burbach

Saarbrücken Hbf



Richtung: Saarbrücken Hbf

14 Haltestellen

[LINIENPLAN ANZEIGEN](#)

Mannheim, Hauptbahnhof

Ludwigshafen, Mitte

Neustadt, Hauptbahnhof

Lambrecht, Bahnhof

Hochspeyer, Bahnhof

Kaiserslautern, Hbf

Einsiedlerhof, Bahnhof

Kindsbach, Bahnhof

Landstuhl, Bahnhof

Hauptstuhl, Bahnhof

Bruchmühlbach-Miesau, Bahnhof

Homburg (Saar) Hbf

St. Ingbert

Saarbrücken Hbf

Bahnlinie RE1 Fahrpläne

Abfahrzeiten in Richtung Saarbrücken Hbf

Montag	22:39
Dienstag	22:39
Mittwoch	22:39
Donnerstag	22:39
Freitag	22:39
Samstag	22:39
Sonntag	22:39

Bahnlinie RE1 Info

Richtung: Saarbrücken Hbf

Stationen: 14

Fahrdauer: 100 Min

Linien Informationen:



Richtung: Saarburg, Bahnhof

14 Haltestellen

[LINIENPLAN ANZEIGEN](#)

Mannheim, Hauptbahnhof
 Ludwigshafen, Mitte
 Neustadt, Hauptbahnhof
 Kaiserslautern, Hbf
 Landstuhl, Bahnhof
 Homburg (Saar) Hbf
 St. Ingbert
 Saarbrücken Hbf
 Völklingen
 Saarlouis Hbf
 Dillingen (Saar)
 Merzig (Saar)
 Mettlach
 Saarburg, Bahnhof

Bahnlinie RE1 Fahrpläne

Abfahrzeiten in Richtung Saarburg, Bahnhof

Montag	Kein Betrieb
Dienstag	Kein Betrieb
Mittwoch	Kein Betrieb
Donnerstag	18:37 - 22:22
Freitag	Kein Betrieb
Samstag	Kein Betrieb
Sonntag	Kein Betrieb

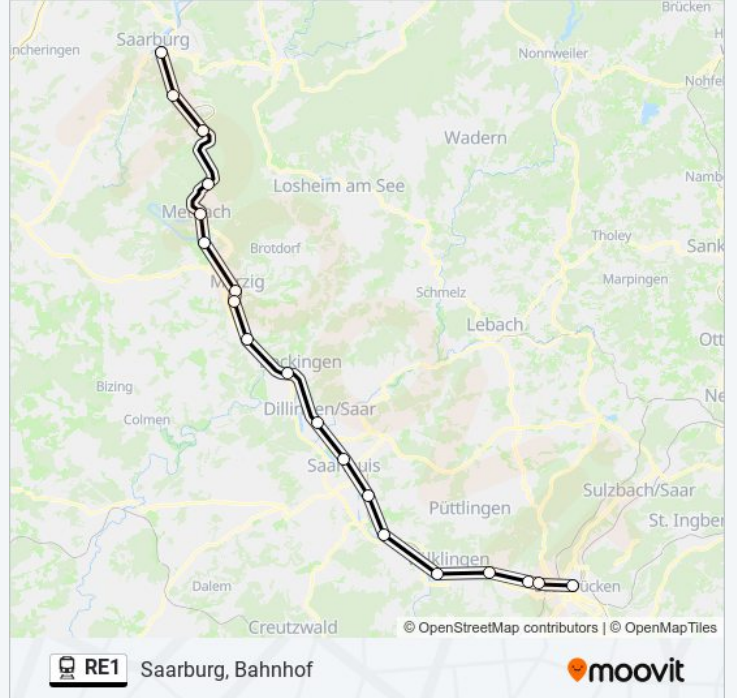
Bahnlinie RE1 Info

Richtung: Saarburg, Bahnhof

Stationen: 14

Fahrtdauer: 47 Min

Linien Informationen:



Richtung: Trier, Hauptbahnhof

8 Haltestellen

[LINIENPLAN ANZEIGEN](#)

- Koblenz Hauptbahnhof
- Kobern-Gondorf Bf
- Treis-Karden Bf
- Cochem Bahnhof
- Bullay Bf
- Wittlich, Hauptbahnhof
- Schweich, Bahnhof
- Trier, Hauptbahnhof

Bahnlinie RE1 Fahrpläne

Abfahrzeiten in Richtung Trier, Hauptbahnhof

Montag	15:20 - 23:21
Dienstag	15:20 - 23:21
Mittwoch	15:20 - 23:21
Donnerstag	15:20 - 23:21
Freitag	15:20 - 20:19
Samstag	15:20 - 23:06
Sonntag	15:20 - 23:06

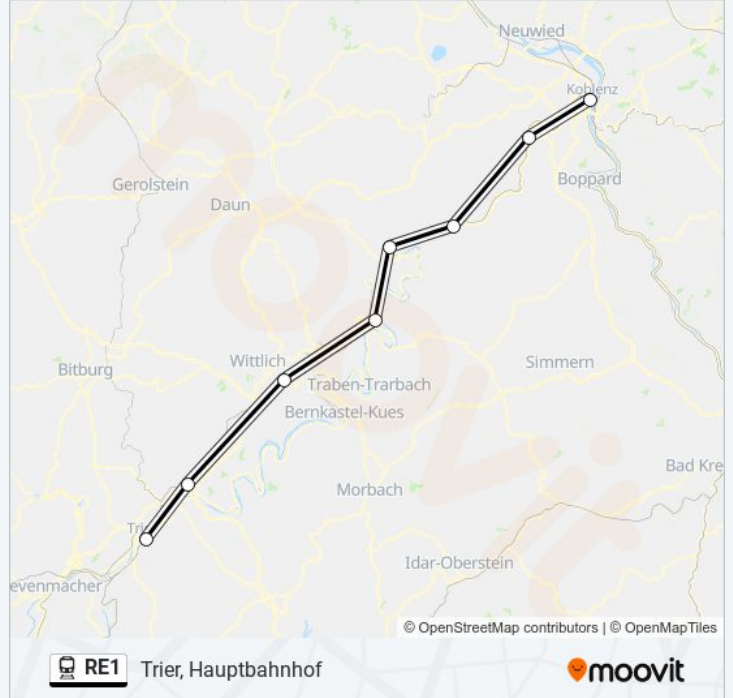
Bahnlinie RE1 Info

Richtung: Trier, Hauptbahnhof

Stationen: 8

Fahrtdauer: 83 Min

Linien Informationen:



Richtung: Trier, Hauptbahnhof

26 Haltestellen

[LINIENPLAN ANZEIGEN](#)

Saarbrücken Hbf
 Saarbrücken-Burbach
 Burbach Mitte
 Luisenthal (Saar)
 Völklingen
 Bous (Saar)
 Ens Dorf (Saar)
 Saarlouis Hbf
 Dillingen (Saar)
 Beckingen (Saar)
 Fremersdorf
 Merzig (Saar)
 Merzig (Saar) Stadtmitte
 Besseringen
 Mettlach
 Saarlörsbach
 Taben, Bahnhof
 Serrig, Bahnhof

Bahnlinie RE1 Fahrpläne

Abfahrzeiten in Richtung Trier, Hauptbahnhof

Montag	22:22 - 23:35
Dienstag	22:22 - 23:35
Mittwoch	22:22 - 23:35
Donnerstag	23:35
Freitag	17:35 - 23:35
Samstag	22:22 - 23:35
Sonntag	22:22 - 23:35

Bahnlinie RE1 Info

Richtung: Trier, Hauptbahnhof

Stationen: 26

Fahrtdauer: 80 Min

Linien Informationen:

Saarburg, Bahnhof

Schoden-Ockfen, Bahnhof

Willingen (Saar), Bahnhof

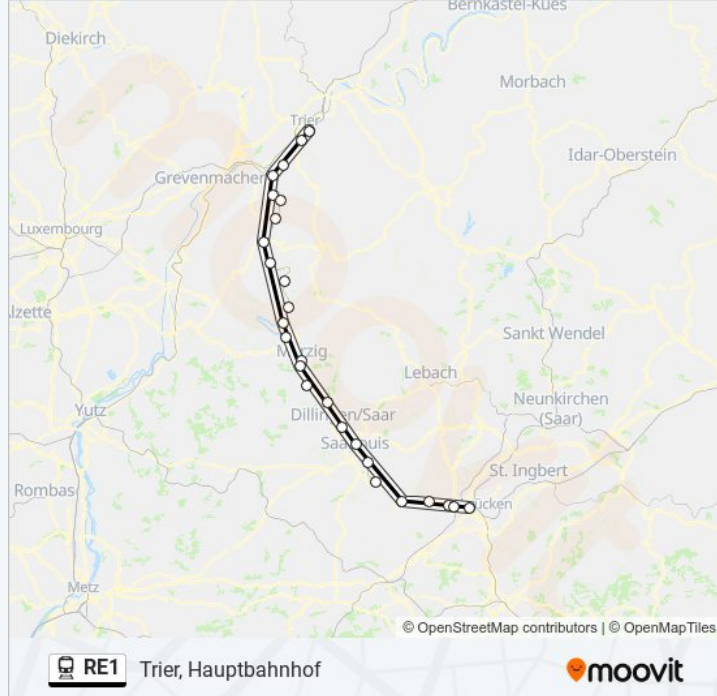
Kanzem, Bahnhof

Konz, Bahnhof

Karthaus, Bahnhof

Trier, Südbahnhof

Trier, Hauptbahnhof



Bahnlinie RE1 Offline Fahrpläne und Netzkarten stehen auf moovitapp.com zur Verfügung. Verwende den Moovit App, um Live Bus Abfahrten, Zugfahrpläne oder U-Bahn Fahrplanzeiten zu sehen, sowie Schritt für Schritt Wegangaben für alle öffentlichen Verkehrsmittel in Rhine-Main Region zu erhalten.

© 2024 Moovit - Alle Rechte vorbehalten