

 458

Berne Bahnhof - Weserdeich Nitze

Hol Dir Die App

Die Buslinie 458 (Berne Bahnhof - Weserdeich Nitze) hat 10 Routen

(1) Berne Bahnhof: 06:38 - 06:40(2) Berne Schwarzer Weg: 07:12(3) Berne Schwarzer Weg: 06:45 - 07:00(4) Ganspe Grundschule: 07:27(5) Ganspe Grundschule: 07:15 - 07:40(6) Ranzenbüttel Schweriner Straße: 12:45 - 15:25(7) Ritzenbüttel Feldstraße: 11:45 - 16:10(8) Wehrder(berne) helmer: 15:30 - 16:12(9) Wehrder(berne) helmer: 11:45 - 15:34(10) Weserdeich Nitze: 12:20 - 16:10

Verwende Moovit, um die nächste Station der Buslinie 458 zu finden und um zu erfahren wann die nächste Buslinie 458 kommt.

Richtung: Berne Bahnhof

13 Haltestellen

[LINIENPLAN ANZEIGEN](#)

Ritzenbüttel Feldstraße

Bardenfleth(Berne) Deichstraße 239

Bardenfleth(Berne) Gräbeweg

Bardenfleth(Berne) Brumloopsweg

Motzen(Berne) Fähre

Ganspe Grundschule

Ganspe Adlerstraße

Warfleth Deichstraße 150

Warfleth Kirche

Warfleth Deichstraße 93

Weserdeich Deichstraße 85

Weserdeich Gewerbestraße

Berne Bahnhof

Buslinie 458 Fahrpläne

Abfahrzeiten in Richtung Berne Bahnhof

Montag	06:38 - 06:40
Dienstag	06:38 - 06:40
Mittwoch	06:38 - 06:40
Donnerstag	06:38 - 06:40
Freitag	06:38 - 06:40
Samstag	Kein Betrieb
Sonntag	Kein Betrieb

Buslinie 458 Info**Richtung:** Berne Bahnhof**Stationen:** 13**Fahrtdauer:** 17 Min**Linien Informationen:**



Richtung: Berne Schwarzer Weg

6 Haltestellen

[LINIENPLAN ANZEIGEN](#)

Wehrder(Berne) Helmer

Wehrderhöhle

Dreisielen

Bettingbühren

Ranzenbüttel Schweriner Straße

Berne Schwarzer Weg

Buslinie 458 Fahrpläne

Abfahrzeiten in Richtung Berne Schwarzer Weg

Montag	07:12
Dienstag	07:12
Mittwoch	07:12
Donnerstag	07:12
Freitag	07:12
Samstag	Kein Betrieb
Sonntag	Kein Betrieb

Buslinie 458 Info

Richtung: Berne Schwarzer Weg

Stationen: 6

Fahrtdauer: 21 Min

Linien Informationen:



Richtung: Berne Schwarzer Weg

15 Haltestellen

[LINIENPLAN ANZEIGEN](#)

Ritzenbüttel Feldstraße

Bardenfleth(Berne) Deichstraße 239

Bardenfleth(Berne) Gräbeweg

Bardenfleth(Berne) Brumloopsweg

Motzen(Berne) Fähre

Ganspe Grundschule

Ganspe Adlerstraße

Warfleth Deichstraße 150

Warfleth Kirche

Warfleth Deichstraße 93

Weserdeich Deichstraße 85

Weserdeich Gewerbestraße

Ranzenbüttel Schweriner Straße

Berne Bahnhof

Berne Schwarzer Weg

Buslinie 458 Fahrpläne

Abfahrzeiten in Richtung Berne Schwarzer Weg

Montag	06:45 - 07:00
Dienstag	06:45 - 07:00
Mittwoch	06:45 - 07:00
Donnerstag	06:45 - 07:00
Freitag	06:45 - 07:00
Samstag	Kein Betrieb
Sonntag	Kein Betrieb

Buslinie 458 Info

Richtung: Berne Schwarzer Weg

Stationen: 15

Fahrtdauer: 13 Min

Linien Informationen:



Richtung: Ganspe Grundschule

7 Haltestellen

[LINIENPLAN ANZEIGEN](#)

Berne Schwarzer Weg

Weserdeich Gewerbestraße

Weserdeich Deichstraße 85

Warfleth Deichstraße 93

Warfleth Kirche

Warfleth Deichstraße 150

Ganspe Grundschule

Buslinie 458 Fahrpläne

Abfahrzeiten in Richtung Ganspe Grundschule

Montag	07:27
Dienstag	07:27
Mittwoch	07:27
Donnerstag	07:27
Freitag	07:27
Samstag	Kein Betrieb
Sonntag	Kein Betrieb

Buslinie 458 Info

Richtung: Ganspe Grundschule

Stationen: 7

Fahrtdauer: 15 Min

Linien Informationen:



Richtung: Ganspe Grundschule

6 Haltestellen

[LINIENPLAN ANZEIGEN](#)

Ritzenbüttel Feldstraße

Bardenfleth(Berne) Deichstraße 239

Bardenfleth(Berne) Gräbeweg

Bardenfleth(Berne) Brumloopsweg

Motzen(Berne) Fähre

Ganspe Grundschule

Buslinie 458 Fahrpläne

Abfahrzeiten in Richtung Ganspe Grundschule

Montag	07:15 - 07:40
Dienstag	07:15 - 07:40
Mittwoch	07:15 - 07:40
Donnerstag	07:15 - 07:40
Freitag	07:15 - 07:40
Samstag	Kein Betrieb
Sonntag	Kein Betrieb

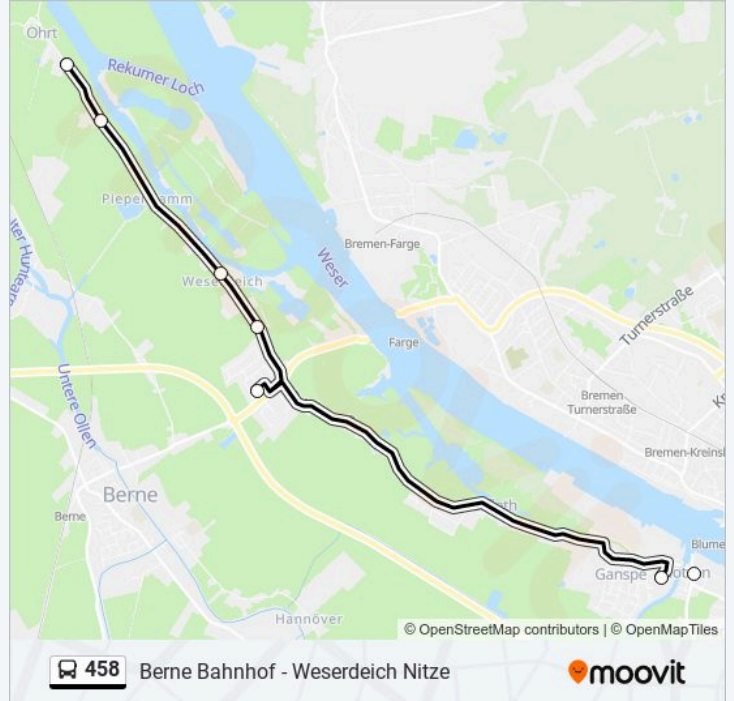
Buslinie 458 Info

Richtung: Ganspe Grundschule

Stationen: 6

Fahrtdauer: 6 Min

Linien Informationen:



Richtung: Ranzenbüttel Schweriner Straße

12 Haltestellen

[LINIENPLAN ANZEIGEN](#)

- Ganspe Grundschule
- Ganspe Adlerstraße
- Warfleth Deichstraße 150
- Warfleth Kirche
- Warfleth Deichstraße 93
- Weserdeich Deichstraße 85
- Weserdeich Gewerbestraße
- Weserdeich Schumacher
- Weserdeich Piependamm
- Weserdeich Alte Schule
- Weserdeich Nitze
- Ranzenbüttel Schweriner Straße

Buslinie 458 Fahrpläne

Abfahrzeiten in Richtung Ranzenbüttel Schweriner Straße

Montag	12:45 - 15:25
Dienstag	12:45 - 15:25
Mittwoch	12:45 - 15:25
Donnerstag	12:45 - 15:25
Freitag	12:45
Samstag	Kein Betrieb
Sonntag	Kein Betrieb

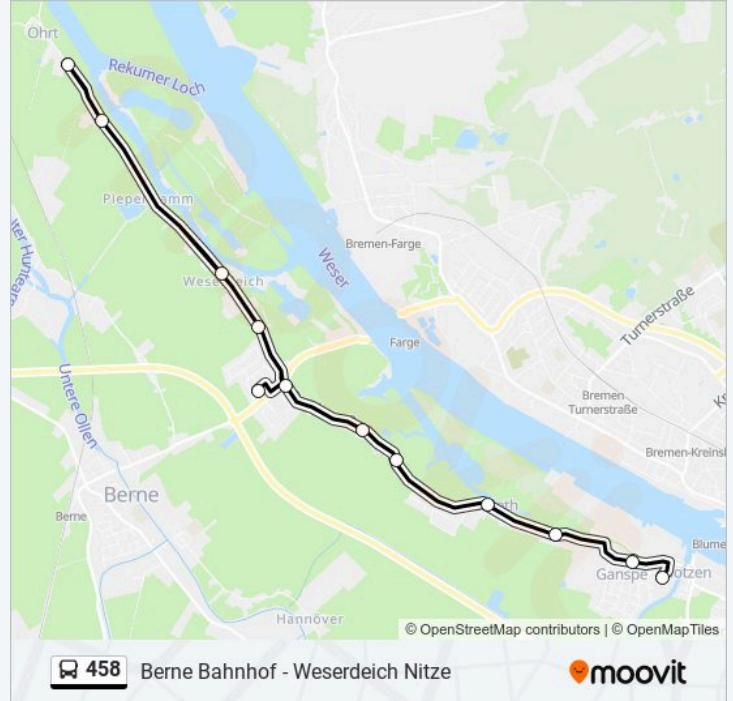
Buslinie 458 Info

Richtung: Ranzenbüttel Schweriner Straße

Stationen: 12

Fahrtdauer: 19 Min

Linien Informationen:



Richtung: Ritzenbüttel Feldstraße

14 Haltestellen

[LINIENPLAN ANZEIGEN](#)

- Berne Bahnhof
- Ranzenbüttel Schweriner Straße
- Weserdeich Gewerbestraße
- Weserdeich Deichstraße 85
- Warfleth Deichstraße 93
- Warfleth Kirche
- Warfleth Deichstraße 150
- Ganspe Adlerstraße
- Ganspe Grundschule
- Motzen(Berne) Fähre
- Bardenfleth(Berne) Brumloopsweg
- Bardenfleth(Berne) Gräbeweg
- Bardenfleth(Berne) Deichstraße 239
- Ritzenbüttel Feldstraße

Buslinie 458 Fahrpläne

Abfahrzeiten in Richtung Ritzenbüttel Feldstraße

Montag	11:45 - 16:10
Dienstag	11:45 - 16:10
Mittwoch	11:45 - 16:10
Donnerstag	11:45 - 16:10
Freitag	11:45 - 16:10
Samstag	Kein Betrieb
Sonntag	Kein Betrieb

Buslinie 458 Info

Richtung: Ritzenbüttel Feldstraße

Stationen: 14

Fahrdauer: 20 Min

Linien Informationen:



Richtung: Wehrder(Berne) Helmer

11 Haltestellen

[LINIENPLAN ANZEIGEN](#)

- Berne Schwarzer Weg
- Weserdeich Gewerbestraße
- Weserdeich Schumacher
- Weserdeich Piependamm
- Weserdeich Alte Schule
- Weserdeich Nitze
- Ranzenbüttel Schweriner Straße
- Bettingbühren
- Dreisielen
- Wehrderhöhle
- Wehrder(Berne) Helmer

Buslinie 458 Fahrpläne

Abfahrzeiten in Richtung Wehrder(berne) helmer

Montag	15:30 - 16:12
Dienstag	15:30 - 16:12
Mittwoch	15:30 - 16:12
Donnerstag	15:30 - 16:12
Freitag	16:12
Samstag	Kein Betrieb
Sonntag	Kein Betrieb

Buslinie 458 Info

Richtung: Wehrder(Berne) Helmer

Stationen: 11

Fahrtdauer: 7 Min

Linien Informationen:



Richtung: Wehrder(Berne) Helmer

16 Haltestellen

[LINIENPLAN ANZEIGEN](#)

- Ganspe Grundschule
- Ganspe Adlerstraße
- Warfleth Deichstraße 150
- Warfleth Kirche
- Warfleth Deichstraße 93
- Weserdeich Deichstraße 85
- Weserdeich Gewerbestraße
- Weserdeich Schumacher
- Weserdeich Piependamm
- Weserdeich Alte Schule
- Weserdeich Nitze
- Ranzenbüttel Schweriner Straße
- Bettingbühren
- Dreisielen
- Wehrderhöhle
- Wehrder(Berne) Helmer

Buslinie 458 Fahrpläne

Abfahrzeiten in Richtung Wehrder(berne) helmer

Montag	11:45 - 15:34
Dienstag	11:45 - 15:34
Mittwoch	11:45 - 15:34
Donnerstag	11:45 - 15:34
Freitag	11:45 - 15:34
Samstag	Kein Betrieb
Sonntag	Kein Betrieb

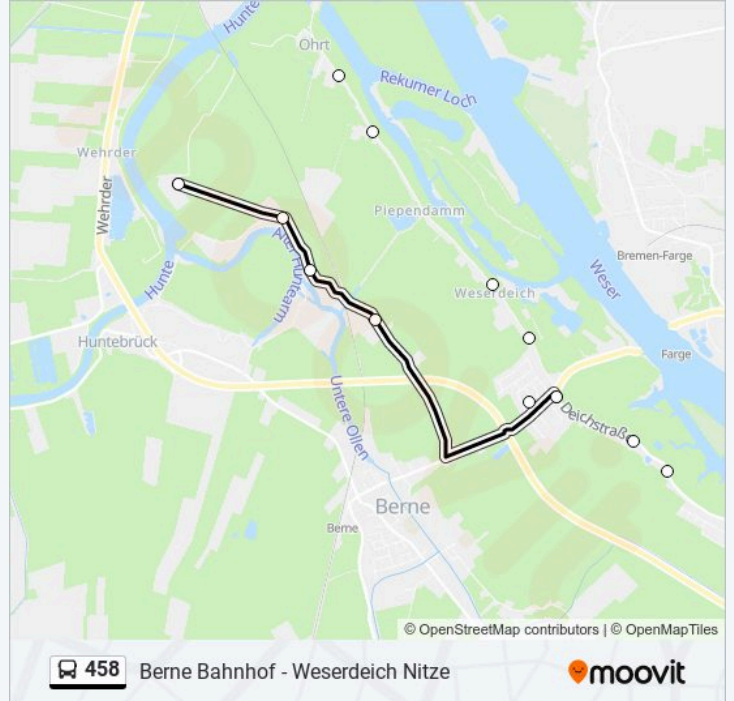
Buslinie 458 Info

Richtung: Wehrder(Berne) Helmer

Stationen: 16

Fahrdauer: 8 Min

Linien Informationen:



Richtung: Weserdeich Nitze

11 Haltestellen

[LINIENPLAN ANZEIGEN](#)

Berne Bahnhof
 Berne Schwarzer Weg
 Bettingbühren
 Dreisielen
 Wehrderhöhle
 Wehrder(Berne) Helmer
 Ranzenbüttel Schweriner Straße
 Weserdeich Schumacher
 Weserdeich Piependamm
 Weserdeich Alte Schule
 Weserdeich Nitze

Buslinie 458 Fahrpläne

Abfahrzeiten in Richtung Weserdeich Nitze

Montag	12:20 - 16:10
Dienstag	12:20 - 16:10
Mittwoch	12:20 - 16:10
Donnerstag	12:20 - 16:10
Freitag	12:20 - 16:10
Samstag	Kein Betrieb
Sonntag	Kein Betrieb

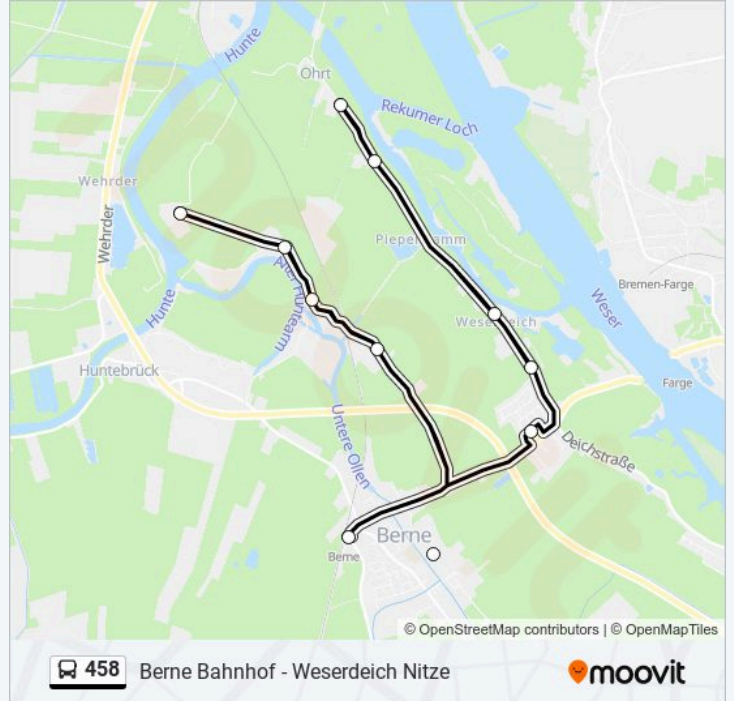
Buslinie 458 Info

Richtung: Weserdeich Nitze

Stationen: 11

Fahrdauer: 28 Min

Linien Informationen:



Buslinie 458 Offline Fahrpläne und Netzkarten stehen auf moovitapp.com zur Verfügung. Verwende den Moovit App, um Live Bus Abfahrten, Zugfahrpläne oder U-Bahn Fahrplanzeiten zu sehen, sowie Schritt für Schritt Wegangaben für alle öffentlichen Verkehrsmittel in Bremen & niedersachsen zu erhalten.

© 2024 Moovit - Alle Rechte vorbehalten