

 230

Wildeshausen Blumenweg - Kirchseelte Wulferding

[Hol Dir Die App](#)

Die Buslinie 230 (Wildeshausen Blumenweg - Kirchseelte Wulferding) hat 5 Routen

(1) Harpstedt: 06:52 - 15:18(2) Harpstedt: 12:05 - 13:00(3) Harpstedt - Kirchseelte: 12:05 - 15:35(4) Harpstedt - Wildeshausen: 06:57 - 13:45(5) Wildeshausen Blumenweg: 06:53 - 06:57

Verwende Moovit, um die nächste Station der Buslinie 230 zu finden und um zu erfahren wann die nächste Buslinie 230 kommt.

Richtung: Harpstedt

28 Haltestellen

[LINIENPLAN ANZEIGEN](#)

Wildeshausen Krankenhaus
Wildeshausen Schillerstraße
Wildeshausen Humboldtstraße
Wildeshausen Ochsenbergweg
Wildeshausen Ketteler Straße
Mahlstedt Flege
Mahlstedt
Mahlstedt Degener
Wohlde(Winkelsett) Meyer
Wohlde(Winkelsett) Bitter Weg
Harpstedt Leuchtenburger Weg
Harpstedt Freistraße
Harpstedt Schulen
Harpstedt Markt
Harpstedt Redekerweg
Harpstedt Bahnhof
Dünsen Amtsheide
Dünsen Birkenweg
Dünsen Rogge
Dünsen Heidesiedlung

Buslinie 230 Fahrpläne

Abfahrzeiten in Richtung Harpstedt

Montag	06:52 - 15:18
Dienstag	06:52 - 15:18
Mittwoch	06:52 - 15:18
Donnerstag	Kein Betrieb
Freitag	Kein Betrieb
Samstag	Kein Betrieb
Sonntag	Kein Betrieb

Buslinie 230 Info**Richtung:** Harpstedt**Stationen:** 28**Fahrtdauer:** 32 Min**Linien Informationen:**

Kirchseelte Fuchsberg

Kirchseelte Mühlenbergweg

Klosterseelte Abzw. Fesenf.

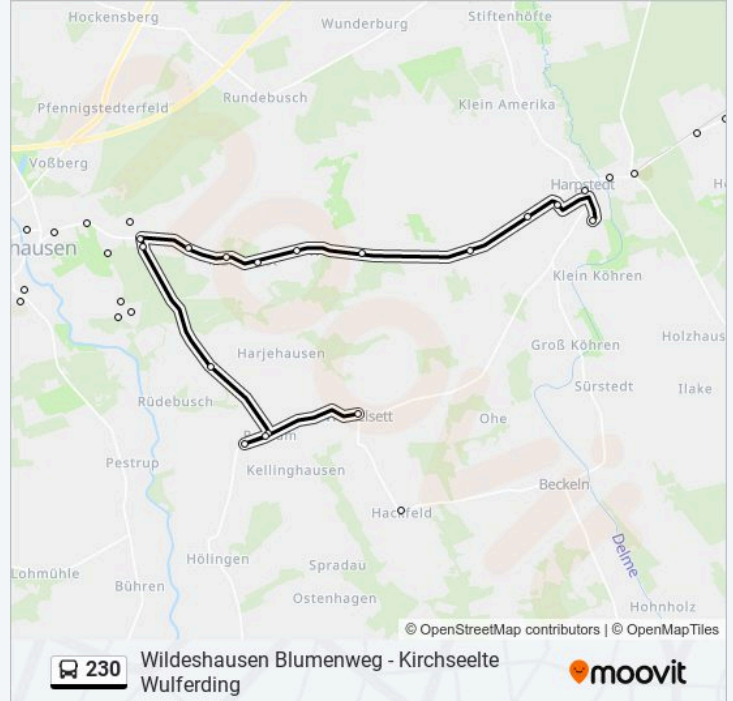
Klosterseelte Rohlf's

Klosterseelte Altersheim

Kirchseelte Eiche

Kirchseelte Bahnhof

Kirchseelte Wulferding



Richtung: Harpstedt

9 Haltestellen

[LINIENPLAN ANZEIGEN](#)

Harpstedt Schulen

Harpstedt Leuchtenburger Weg

Harpstedt Wessel

Wohlde(Winkelsett) Bitter Weg

Wohlde(Winkelsett) Meyer

Mahlstedt Degener

Mahlstedt

Mahlstedt Flege

Reckum Heitzhausen

Buslinie 230 Fahrpläne

Abfahrzeiten in Richtung Harpstedt

Montag	12:05 - 13:00
Dienstag	12:05 - 13:00
Mittwoch	12:05 - 13:00
Donnerstag	Kein Betrieb
Freitag	Kein Betrieb
Samstag	Kein Betrieb
Sonntag	Kein Betrieb

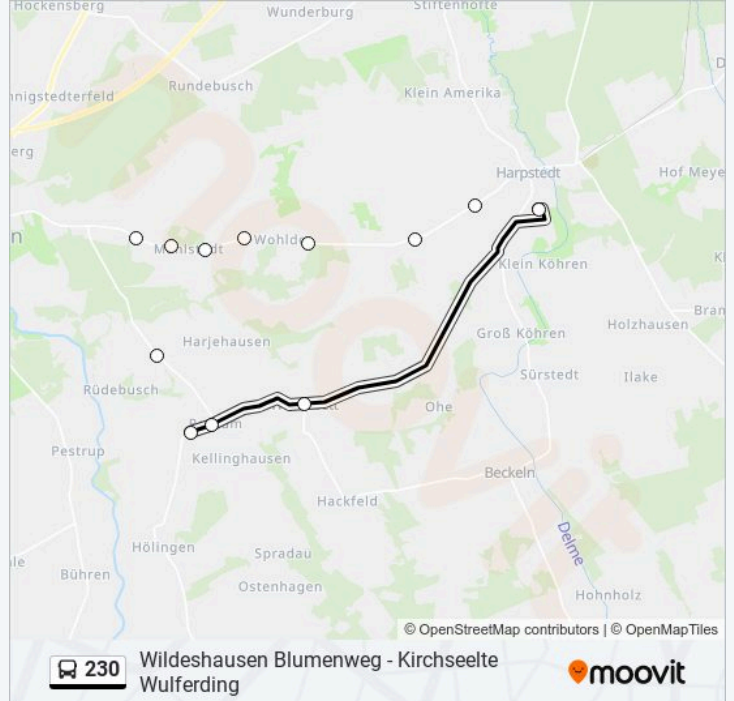
Buslinie 230 Info

Richtung: Harpstedt

Stationen: 9

Fahrtdauer: 11 Min

Linien Informationen:



Richtung: Harpstedt - Kirchseelte

32 Haltestellen

[LINIENPLAN ANZEIGEN](#)

- Wildeshausen Blumenweg
- Wildeshausen Krankenhaus
- Wildeshausen Schillerstraße
- Wildeshausen Humboldtstraße
- Wildeshausen am Alten Sportplatz
- Wildeshausen Himmelsthür
- Wildeshausen Ochsenbergweg
- Wildeshausen Ketteler Straße
- Mahlstedt Flege
- Mahlstedt
- Mahlstedt Degener
- Wohlde(Winkelsett) Meyer
- Wohlde(Winkelsett) Bitter Weg
- Harpstedt Wessel
- Harpstedt Leuchtenburger Weg
- Harpstedt Freistraße
- Harpstedt Schulen
- Harpstedt Markt

Buslinie 230 Fahrpläne

Abfahrzeiten in Richtung Harpstedt - Kirchseelte

Montag	12:05 - 15:35
Dienstag	12:05 - 15:35
Mittwoch	12:05 - 15:35
Donnerstag	Kein Betrieb
Freitag	Kein Betrieb
Samstag	Kein Betrieb
Sonntag	Kein Betrieb

Buslinie 230 Info

Richtung: Harpstedt - Kirchseelte

Stationen: 32

Fahrdauer: 31 Min

Linien Informationen:

Harpstedt Redekerweg

Harpstedt Bahnhof

Dünsen Amtsheide

Dünsen Birkenweg

Dünsen Rogge

Dünsen Heidesiedlung

Kirchseelte Fuchsberg

Kirchseelte Mühlenbergweg

Klosterseelte Abzw. Fesenf.

Klosterseelte Rohlfs

Klosterseelte Altersheim

Kirchseelte Eiche

Kirchseelte Bahnhof

Kirchseelte Wulferding



Richtung: Harpstedt - Wildeshausen

14 Haltestellen

[LINIENPLAN ANZEIGEN](#)

Kirchseelte Wulferding

Kirchseelte Bahnhof

Kirchseelte Eiche

Klosterseelte Altersheim

Klosterseelte Rohlfs

Klosterseelte Abzw. Fesenf.

Kirchseelte Mühlenbergweg

Kirchseelte Fuchsberg

Dünsen Memelstraße

Dünsen Heidesiedlung

Dünsen Rogge

Dünsen Birkenweg

Dünsen Amtsheide

Harpstedt Schulen

Buslinie 230 Fahrpläne

Abfahrzeiten in Richtung Harpstedt - Wildeshausen

Montag	06:57 - 13:45
Dienstag	06:57 - 13:45
Mittwoch	06:57 - 13:45
Donnerstag	Kein Betrieb
Freitag	13:45
Samstag	Kein Betrieb
Sonntag	Kein Betrieb

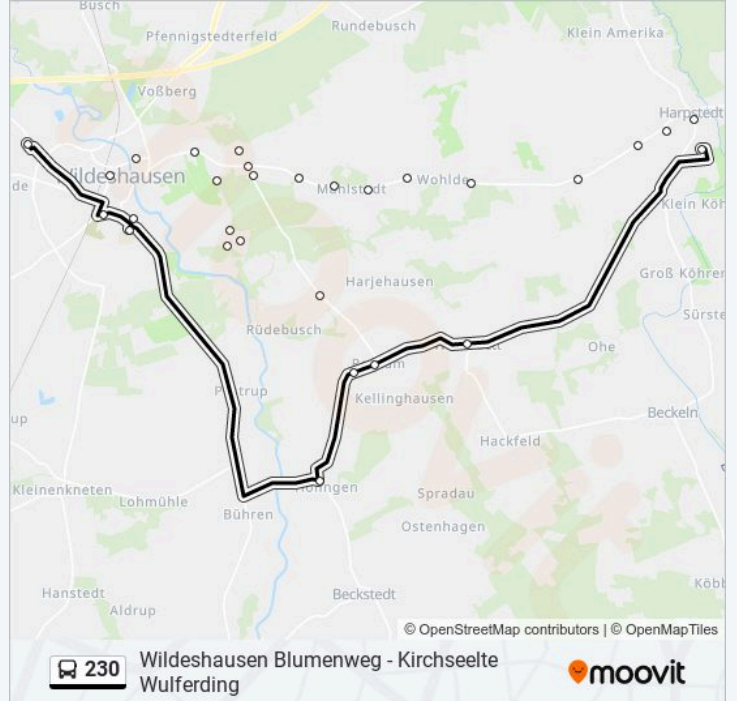
Buslinie 230 Info

Richtung: Harpstedt - Wildeshausen

Stationen: 14

Fahrtdauer: 25 Min

Linien Informationen:



Richtung: Wildeshausen Blumenweg

21 Haltestellen

[LINIENPLAN ANZEIGEN](#)

Klosterseele Altersheim

Klosterseele Rohlfs

Klosterseele Abzw. Fesenf.

Dünsen Memelstraße

Dünsen Heidesiedlung

Harpstedt Schulen

Winkelsett

Reckum Heitzhausen

Wildeshausen Elisabethweg

Wildeshausen Katenbäke/Hubertusweg

Wildeshausen Katenbäker Berg

Wildeshausen Twistringer Weg

Wildeshausen Prinzessinnenweg

Wildeshausen Ochsenbergweg

Wildeshausen Himmelsthür

Wildeshausen Im Hagen

Wildeshausen Heemstraße

Wildeshausen Krankenhaus

Buslinie 230 Fahrpläne

Abfahrzeiten in Richtung Wildeshausen Blumenweg

Montag	06:53 - 06:57
Dienstag	06:53 - 06:57
Mittwoch	06:53 - 06:57
Donnerstag	Kein Betrieb
Freitag	Kein Betrieb
Samstag	Kein Betrieb
Sonntag	Kein Betrieb

Buslinie 230 Info

Richtung: Wildeshausen Blumenweg

Stationen: 21

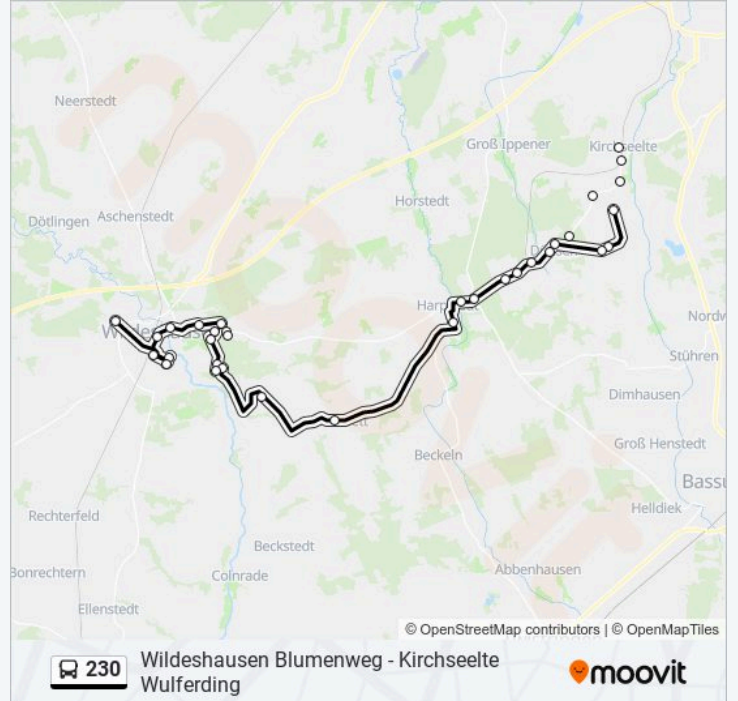
Fahrdauer: 64 Min

Linien Informationen:

Wildeshausen Humboldtstraße

Wildeshausen Schillerstraße

Wildeshausen Blumenweg



Buslinie 230 Offline Fahrpläne und Netzkarten stehen auf [moovitapp.com](https://www.moovitapp.com) zur Verfügung. Verwende den Moovit App, um Live Bus Abfahrten, Zugfahrpläne oder U-Bahn Fahrplanzeiten zu sehen, sowie Schritt für Schritt Wegangaben für alle öffentlichen Verkehrsmittel in Bremen & niedersachsen zu erhalten.

© 2024 Moovit - Alle Rechte vorbehalten