

510

Walsrode Ostdeutsche Allee - Kirchlinteln-Otersen
Ludwigslust

Hol Dir Die App

Die Buslinie 510 (Walsrode Ostdeutsche Allee - Kirchlinteln-Otersen Ludwigslust) hat 10 Routen

(1) Groß häuslingen: 12:30 - 19:42(2) Kirchbioitzen: 06:40 - 07:36(3) Kirchboitzen: 07:48 - 15:45(4) Kirchboitzen: 13:12(5) Ludwigslust: 06:16 - 17:42(6) Nordkampen: 15:10(7) Rethem: 13:11(8) Rethem: 06:10 - 15:42(9) Walsrode: 06:44 - 20:15(10) Walsrode: 12:15

Verwende Moovit, um die nächste Station der Buslinie 510 zu finden und um zu erfahren wann die nächste Buslinie 510 kommt.

Richtung: Groß Häuslingen

21 Haltestellen

[LINIENPLAN ANZEIGEN](#)

Walsrode Bahnhof
Walsrode Moorstraße
Walsrode Eckernworth
Walsrode Verdener Straße 83
Schneeheide Abzw. A27 Park
Schneeheide Denkmal
Schneeheide Ortsmitte
Kirchboitzen Kreuzung (Nord)
Klein Eilstorf Ortsmitte
Böhme Bahnhof
Böhme Ortsmitte
Böhme-Bierde Ortsmitte
Altenwahlingen Wehrberg
Altenwahlingen Ortsmitte
Kirchwahlingen Ortsmitte
Rethem(Aller) Mühlenstraße
Rethem(Aller) Rodewalder Straße
Rethem(Aller) Mühlenstraße
Rethem(Aller) Fähre

Buslinie 510 Fahrpläne

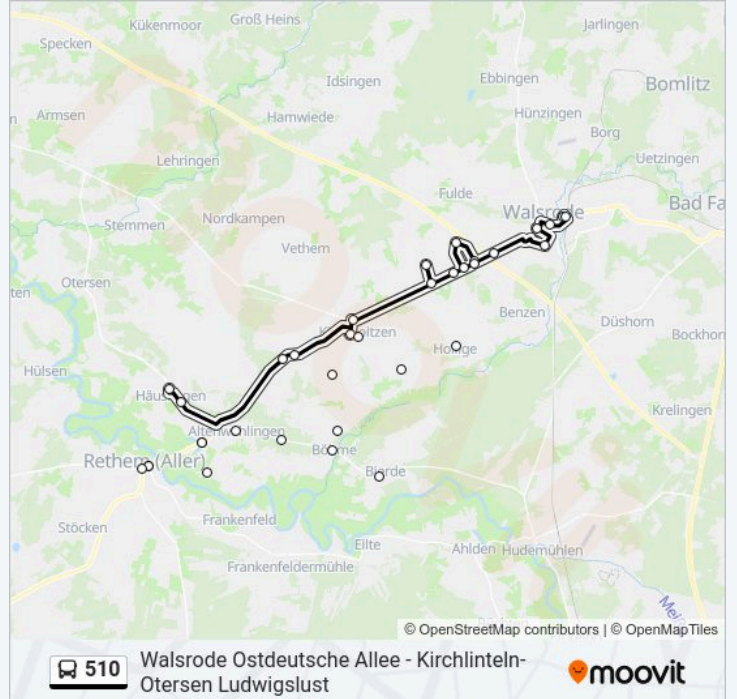
Abfahrzeiten in Richtung Groß häuslingen

Sonntag	Kein Betrieb
Montag	12:30 - 19:42
Dienstag	12:30 - 19:42
Mittwoch	12:30 - 19:42
Donnerstag	12:30 - 19:42
Freitag	12:30 - 19:42
Samstag	11:42

Buslinie 510 Info**Richtung:** Groß Häuslingen**Stationen:** 21**Fahrtdauer:** 37 Min**Linien Informationen:**

Groß Häuslingen Bahnhofstraße

Groß Häuslingen Dreyer



Richtung: Kirchboitzen

11 Haltestellen

[LINIENPLAN ANZEIGEN](#)

Walsrode Bahnhof

Walsrode Moorstraße

Walsrode Eckernworth

Walsrode Benzer Winkel

Walsrode-Benzen Ortsmitte

Walsrode-Benzen Wartehalle

Hollige Bahnhof

Hollige Ortsmitte

Altenboitzen Ortsmitte

Kirchboitzen Abzw. Altenboitzen

Kirchboitzen Schule

Buslinie 510 Fahrpläne

Abfahrzeiten in Richtung Kirchboitzen

Sonntag	Kein Betrieb
Montag	06:40 - 07:36
Dienstag	06:40 - 07:36
Mittwoch	06:40 - 07:36
Donnerstag	06:40 - 07:36
Freitag	06:40 - 07:36
Samstag	Kein Betrieb

Buslinie 510 Info

Richtung: Kirchboitzen

Stationen: 11

Fahrdauer: 23 Min

Linien Informationen:



Richtung: Kirchboitzen

13 Haltestellen

[LINIENPLAN ANZEIGEN](#)

- Rethem(Aller) Schule
- Rethem(Aller) Rodewalder Straße
- Rethem(Aller) Mühlenstraße
- Rethem(Aller) Fähre
- Groß Häuslingen Bahnhofstraße
- Groß Häuslingen Dreyer
- Klein Häuslingen Heidekrug
- Klein Häuslingen Schwarzer Weg
- Kirchlinteln-Otersen Ludwigslust
- Groß Häuslingen Bahnhofstraße
- Groß Eilstorf Ortsmitte
- Groß Eilstorf Abzw. Vethem
- Kirchboitzen Kreuzung (Süd)

Buslinie 510 Fahrpläne

Abfahrzeiten in Richtung Kirchboitzen

Sonntag	Kein Betrieb
Montag	07:48 - 15:45
Dienstag	07:48 - 15:45
Mittwoch	07:48 - 15:45
Donnerstag	07:48 - 15:45
Freitag	07:48 - 13:35
Samstag	06:19

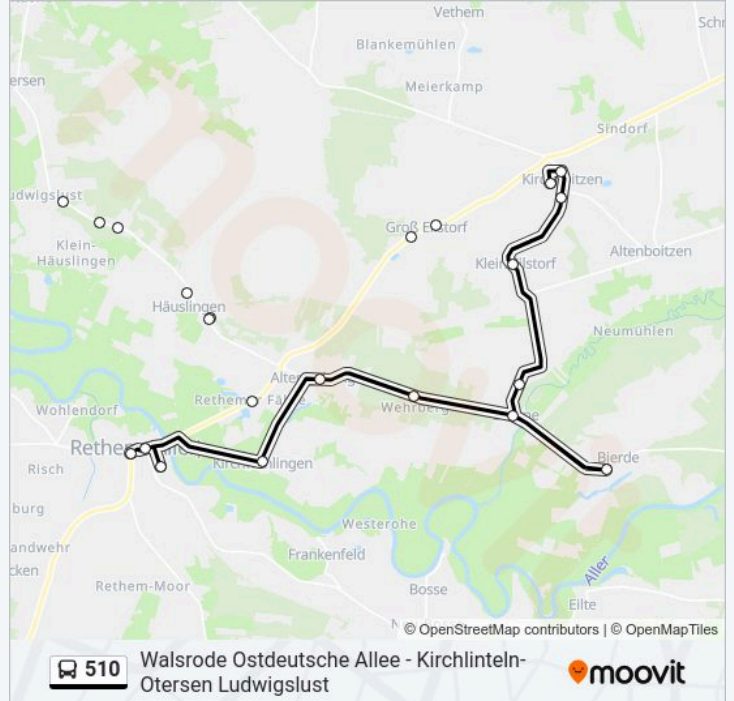
Buslinie 510 Info

Richtung: Kirchboitzen

Stationen: 13

Fahrdauer: 25 Min

Linien Informationen:



Richtung: Kirchboitzen

13 Haltestellen

[LINIENPLAN ANZEIGEN](#)

- Walsrode Südschule
- Walsrode Ostdeutsche Allee
- Walsrode Bahnhof
- Walsrode Moorstraße
- Walsrode Eckernworth
- Walsrode Verdener Straße 83
- Schneeheide Abzw. A27 Park
- Schneeheide Thw
- Schneeheide Brandstraße
- Schneeheide Thran
- Schneeheide Schulstraße
- Kirchboitzen Kreuzung (Nord)
- Kirchboitzen Schule

Buslinie 510 Fahrpläne

Abfahrzeiten in Richtung Kirchboitzen

Sonntag	Kein Betrieb
Montag	13:12
Dienstag	13:12
Mittwoch	13:12
Donnerstag	13:12
Freitag	13:12
Samstag	Kein Betrieb

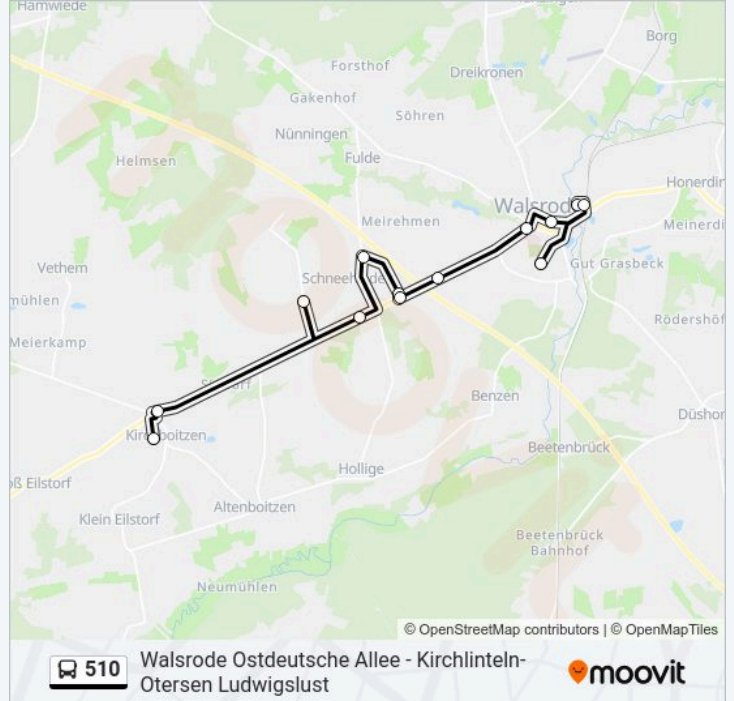
Buslinie 510 Info

Richtung: Kirchboitzen

Stationen: 13

Fahrtdauer: 36 Min

Linien Informationen:



Richtung: Ludwigslust

30 Haltestellen

[LINIENPLAN ANZEIGEN](#)

- Walsrode Ostdeutsche Allee
- Walsrode Bahnhof
- Walsrode Moorstraße
- Walsrode Eckernworth
- Walsrode Südschule
- Walsrode Benzer Winkel
- Walsrode-Benzen Ortsmitte
- Walsrode-Benzen Wartehalle
- Hollige Bahnhof
- Hollige Ortsmitte
- Altenboitzen Ortsmitte
- Kirchboitzen Abzw. Altenboitzen
- Kirchboitzen Schule
- Klein Eilstorf Ortsmitte
- Böhme Bahnhof
- Böhme Ortsmitte
- Böhme-Bierde Ortsmitte
- Böhme Ortsmitte

Buslinie 510 Fahrpläne

Abfahrzeiten in Richtung Ludwigslust

Sonntag	Kein Betrieb
Montag	06:16 - 17:42
Dienstag	06:16 - 17:42
Mittwoch	06:16 - 17:42
Donnerstag	06:16 - 17:42
Freitag	06:16 - 17:42
Samstag	06:15 - 13:42

Buslinie 510 Info

Richtung: Ludwigslust

Stationen: 30

Fahrtdauer: 39 Min

Linien Informationen:

Altenwahlingen Wehrberg

Altenwahlingen Ortsmitte

Kirchwahlingen Ortsmitte

Rethem(Aller) Mühlenstraße

Rethem(Aller) Rodewalder Straße

Rethem(Aller) Mühlenstraße

Rethem(Aller) Schule

Rethem(Aller) Fähre

Groß Häuslingen Bahnhofstraße

Groß Häuslingen Dreyer

Klein Häuslingen Heidekrug

Kirchlinteln-Otersen Ludwigslust



Richtung: Nordkampen

21 Haltestellen

[LINIENPLAN ANZEIGEN](#)

Walsrode Ostdeutsche Allee

Walsrode Bahnhof

Walsrode Moorstraße

Walsrode Eckernworth

Walsrode Benzer Winkel

Walsrode-Benzen Ortsmitte

Walsrode-Benzen Wartehalle

Hollige Bahnhof

Hollige Ortsmitte

Altenboitzen Ortsmitte

Kirchboitzen Abzw. Altenboitzen

Kirchboitzen Schule

Klein Eilstorf Ortsmitte

Altenboitzen Ortsmitte

Hollige Ortsmitte

Vethem Feuerwehr

Vethem Ortsmitte

Buslinie 510 Fahrpläne

Abfahrzeiten in Richtung Nordkampen

Sonntag	Kein Betrieb
Montag	15:10
Dienstag	15:10
Mittwoch	15:10
Donnerstag	15:10
Freitag	Kein Betrieb
Samstag	Kein Betrieb

Buslinie 510 Info

Richtung: Nordkampen

Stationen: 21

Fahrdauer: 46 Min

Linien Informationen:

Vethem Blankemühlen

Südkampen Ortsmitte

Nordkampen Abzw. Südkampen

Nordkampen Schmiede



Richtung: Rethem

6 Haltestellen

[LINIENPLAN ANZEIGEN](#)

Groß Häuslingen Dreyer

Groß Häuslingen Bahnhofstraße

Rethem(Aller) Fähre

Rethem(Aller) Mühlenstraße

Rethem(Aller) Rodewalder Straße

Rethem(Aller) Schule

Buslinie 510 Fahrpläne

Abfahrzeiten in Richtung Rethem

Sonntag	Kein Betrieb
Montag	13:11
Dienstag	13:11
Mittwoch	13:11
Donnerstag	13:11
Freitag	13:11
Samstag	Kein Betrieb

Buslinie 510 Info

Richtung: Rethem

Stationen: 6

Fahrtdauer: 14 Min

Linien Informationen:



Richtung: Rethem

24 Haltestellen

[LINIENPLAN ANZEIGEN](#)

Walsrode Südschule
 Walsrode Ostdeutsche Allee
 Walsrode Bahnhof
 Walsrode Moorstraße
 Walsrode Eckernworth
 Walsrode Verdener Straße 83
 Schneeheide Abzw. A27 Park
 Schneeheide Thw
 Schneeheide Brandstraße
 Schneeheide Thran
 Schneeheide Schulstraße
 Kirchboitzen Kreuzung (Süd)
 Groß Eilstorf Abzw. Vethem
 Groß Eilstorf Ortsmitte
 Groß Häuslingen Bahnhofstraße
 Groß Häuslingen Dreyer
 Klein Häuslingen Heidekrug
 Klein Häuslingen Schwarzer Weg

Buslinie 510 Fahrpläne

Abfahrzeiten in Richtung Rethem

Sonntag	Kein Betrieb
Montag	06:10 - 15:42
Dienstag	06:10 - 15:42
Mittwoch	06:10 - 15:42
Donnerstag	06:10 - 15:49
Freitag	06:10 - 15:10
Samstag	07:42

Buslinie 510 Info

Richtung: Rethem

Stationen: 24

Fahrtdauer: 34 Min

Linien Informationen:

Kirchlinteln-Otersen Ludwigslust

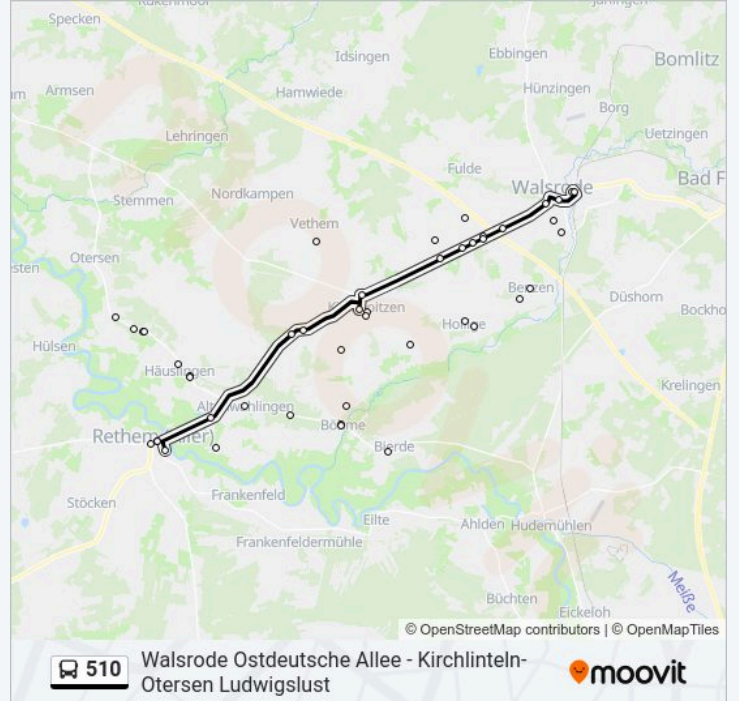
Groß Häuslingen Bahnhofstraße

Rethem(Aller) Fähre

Rethem(Aller) Schule

Rethem(Aller) Mühlenstraße

Rethem(Aller) Rodewalder Straße



Richtung: Walsrode

22 Haltestellen

[LINIENPLAN ANZEIGEN](#)

Rethem(Aller) Schule

Rethem(Aller) Mühlenstraße

Rethem(Aller) Rodewalder Straße

Rethem(Aller) Mühlenstraße

Kirchwahlungen Ortsmitte

Altenwahlungen Ortsmitte

Altenwahlungen Wehrberg

Böhme Ortsmitte

Böhme-Bierde Ortsmitte

Böhme Bahnhof

Klein Eilstorf Ortsmitte

Altenboitzen Ortsmitte

Kirchboitzen Abzw. Altenboitzen

Kirchboitzen Kreuzung (Süd)

Altenboitzen Ortsmitte

Schneeheide Ortsmitte

Schneeheide Denkmal

Schneeheide Abzw. A27 Park

Buslinie 510 Fahrpläne

Abfahrzeiten in Richtung Walsrode

Sonntag	Kein Betrieb
Montag	06:44 - 20:15
Dienstag	06:44 - 20:15
Mittwoch	06:44 - 20:15
Donnerstag	06:44 - 20:15
Freitag	06:44 - 20:15
Samstag	06:41 - 14:22

Buslinie 510 Info

Richtung: Walsrode

Stationen: 22

Fahrtdauer: 33 Min

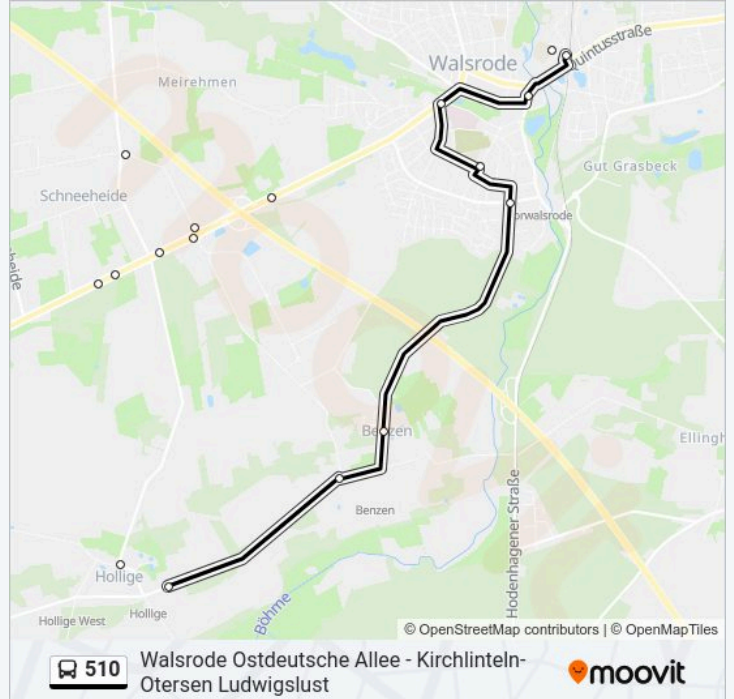
Linien Informationen:

Walsrode Verdener Straße 83

Walsrode Eckernworth

Walsrode Kirchplatz

Walsrode Bahnhof



Richtung: Walsrode

7 Haltestellen

[LINIENPLAN ANZEIGEN](#)

Kirchboitzen Schule

Groß Eilstorf Abzw. Vethem

Groß Eilstorf Ortsmitte

Klein Eilstorf Ortsmitte

Altenboitzen Ortsmitte

Hollige Ortsmitte

Hollige Bahnhof

Buslinie 510 Fahrpläne

Abfahrzeiten in Richtung Walsrode

Sonntag	Kein Betrieb
Montag	12:15
Dienstag	12:15
Mittwoch	12:15
Donnerstag	12:15
Freitag	12:15
Samstag	Kein Betrieb

Buslinie 510 Info

Richtung: Walsrode

Stationen: 7

Fahrtdauer: 15 Min

Linien Informationen:



Buslinie 510 Offline Fahrpläne und Netzkarten stehen auf moovitapp.com zur Verfügung. Verwende den Moovit App, um Live Bus Abfahrten, Zugfahrpläne oder U-Bahn Fahrplanzeiten zu sehen, sowie Schritt für Schritt Wegangaben für alle öffentlichen Verkehrsmittel in Bremen & niedersachsen zu erhalten.

© 2024 Moovit - Alle Rechte vorbehalten