

 200

Salzwedel, ZOB - Wittenberge, Bahnhof

Hol Dir Die App

Die Buslinie 200 (Salzwedel, ZOB - Wittenberge, Bahnhof) hat 7 Routen

(1) Arendsee (altmark), busbahnhof: 21:41(2) Salzwedel Reitstadion: 05:35(3) Salzwedel Zob: 08:41 - 20:19(4) Salzwedel, Bahnhofstr.: 06:14(5) Seehausen Bf: 04:40 - 20:00(6) Seehausen Gymnasium: 05:41(7) Wittenberge, Bahnhof: 08:00 - 18:00

Verwende Moovit, um die nächste Station der Buslinie 200 zu finden und um zu erfahren wann die nächste Buslinie 200 kommt.

Richtung: Arendsee (Altmark), Busbahnhof

12 Haltestellen

[LINIENPLAN ANZEIGEN](#)

Seehausen (Altmark), S-Bahnhof (Bus)

Seehausen (Altmark), Siedlung

Tannenkrug

Priemern, Forsthaus (Bretsch)

Zehren, Abzweig (Leppin)

Zehren, Ort (Leppin)

Höwisch, Ort

Leppin, B190

Genzien (Arendsee), Ort

Arendsee (Altmark), Seehäuser Str.

Arendsee (Altmark), Bahnhofstr.

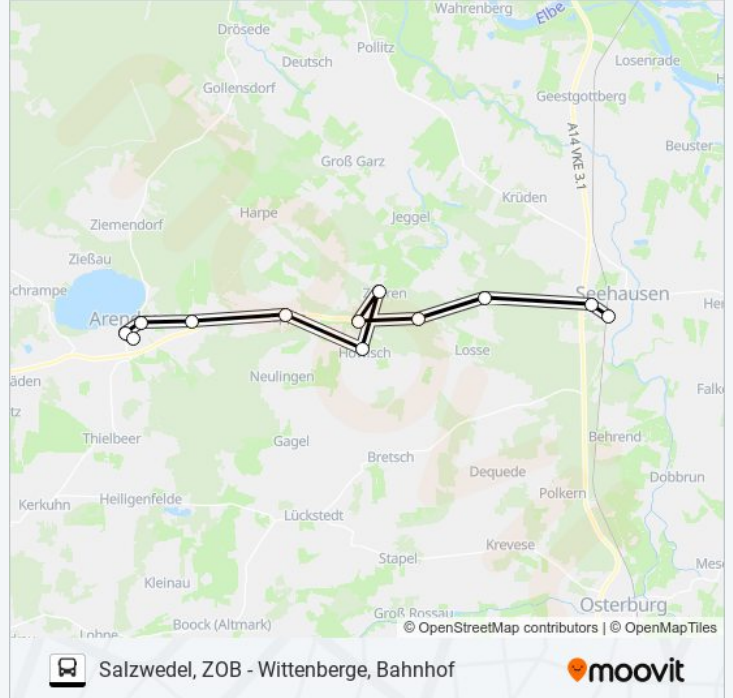
Arendsee (Altmark), Busbahnhof

Buslinie 200 Fahrpläne

Abfahrzeiten in Richtung Arendsee (altmark), busbahnhof

Montag	21:41
Dienstag	21:41
Mittwoch	21:41
Donnerstag	21:41
Freitag	21:41
Samstag	21:41
Sonntag	21:41

Buslinie 200 Info**Richtung:** Arendsee (Altmark), Busbahnhof**Stationen:** 12**Fahrtdauer:** 14 Min**Linien Informationen:**



Richtung: Salzwedel Reitstadion

34 Haltestellen

[LINIENPLAN ANZEIGEN](#)

Seehausen (Altmark), S-Bahnhof (Bus)

Seehausen (Altmark), Siedlung

Tannenkrug

Priemern, Forsthaus (Bretsch)

Zehren, Abzweig (Leppin)

Höwisch, Ort

Leppin, B190

Genzien (Arendsee), Ort

Arendsee (Altmark), Seehäuser Str.

Arendsee (Altmark), Bahnhofstr.

Arendsee (Altmark), Busbahnhof

Arendsee (Altmark), Bahnhofstr.

Arendsee (Altmark), Friedensstr.

Arendsee (Altmark), Klosterkirche

Arendsee (Altmark), Salzwedeler Str.

Kläden (B. Arendsee), B190

Kraatz (Kläden), Ortsausgang

Binde, Gaststätte

Buslinie 200 Fahrpläne

Abfahrzeiten in Richtung Salzwedel Reitstadion

Montag	05:35
Dienstag	05:35
Mittwoch	05:35
Donnerstag	05:35
Freitag	05:35
Samstag	Kein Betrieb
Sonntag	Kein Betrieb

Buslinie 200 Info

Richtung: Salzwedel Reitstadion

Stationen: 34

Fahrtdauer: 81 Min

Linien Informationen:

Mechau, Gewerbegebiet

Mechau, Ort

Mechau, Gewerbegebiet

Ritzleben (Binde), Ort

Pretzier (Altmark), Ort

Salzwedel, Ahornweg

Salzwedel, Lindenweg

Salzwedel, Kämmereiteiche

Salzwedel, Thälmannstr.

Salzwedel, Grundschule Lessing

Salzwedel, Zob

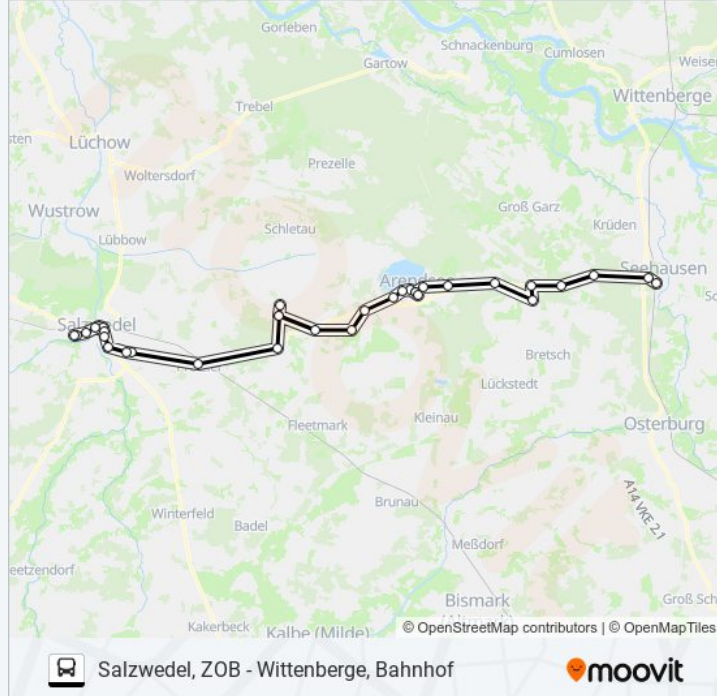
Salzwedel, Bahnhofstr.

Salzwedel, Schwimmhalle

Salzwedel, Dreiländereck

Salzwedel, Sportplatz

Salzwedel, Reitstadion



Richtung: Salzwedel ZOB

36 Haltestellen

[LINIENPLAN ANZEIGEN](#)

Wittenberge, Bahnhof

Wittenberge, Schillerstr.

Wittenberge, Thälmannstr.

Wittenberge, Külzstr. II

Wittenberge, Külzstr. I

Wittenberge, Kaufland

Seehausen (Altmark), Mühlenstr.

Seehausen (Altmark), S-Bahnhof (Bus)

Seehausen (Altmark), Siedlung

Tannenkrug

Priemern, Forsthaus (Bretsch)

Zehren, Abzweig (Leppin)

Höwisch, Ort

Buslinie 200 Fahrpläne

Abfahrzeiten in Richtung Salzwedel ZOB

Montag	08:41 - 20:19
Dienstag	08:41 - 20:19
Mittwoch	08:41 - 20:19
Donnerstag	08:41 - 20:19
Freitag	08:41 - 20:19
Samstag	07:14 - 20:19
Sonntag	07:14 - 20:19

Buslinie 200 Info

Richtung: Salzwedel ZOB

Stationen: 36

Fahrtdauer: 74 Min

Linien Informationen:

Leppin, B190

Genzien (Arendsee), Ort

Arendsee (Altmark), Seehäuser Str.

Arendsee (Altmark), Bahnhofstr.

Arendsee (Altmark), Busbahnhof

Arendsee (Altmark), Bahnhofstr.

Arendsee (Altmark), Friedensstr.

Arendsee (Altmark), Klosterkirche

Arendsee (Altmark), Salzwedeler Str.

Kläden (B. Arendsee), B190

Kraatz (Kläden), Ortsausgang

Binde, Gaststätte

Mechau, Gewerbegebiet

Mechau, Ort

Mechau, Gewerbegebiet

Ritzleben (Binde), Ort

Pretzier (Altmark), Ort

Salzwedel, Ahornweg

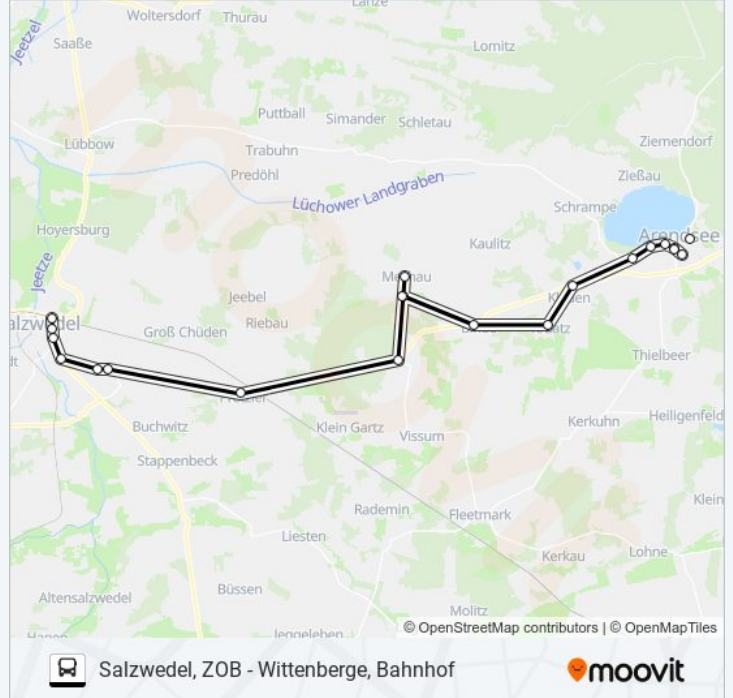
Salzwedel, Lindenweg

Salzwedel, Kämmereiteiche

Salzwedel, Thälmannstr.

Salzwedel, Grundschule Lessing

Salzwedel, Zob



Richtung: Salzwedel, Bahnhofstr.

35 Haltestellen

[LINIENPLAN ANZEIGEN](#)

Seehausen (Altmark), S-Bahnhof (Bus)

Seehausen (Altmark), Siedlung

Tannenkrug

Priemern, Forsthaus (Bretsch)

Zehren, Abzweig (Leppin)

Zehren, Ort (Leppin)

Buslinie 200 Fahrpläne

Abfahrzeiten in Richtung Salzwedel, Bahnhofstr.

Montag	06:14
Dienstag	06:14
Mittwoch	06:14
Donnerstag	06:14
Freitag	06:14
Samstag	Kein Betrieb
Sonntag	Kein Betrieb

Höwisch, Ort

Leppin, B190

Neulingen, Ort

Leppin, Ortsausgang

Harpe (Leppin), Ort

Genzien (Arendsee), Ort

Arendsee (Altmark), Seehäuser Str.

Arendsee (Altmark), Bahnhofstr.

Arendsee (Altmark), Schulen

Arendsee (Altmark), Busbahnhof

Arendsee (Altmark), Bahnhofstr.

Arendsee (Altmark), Friedensstr.

Arendsee (Altmark), Klosterkirche

Arendsee (Altmark), Salzwedeler Str.

Kläden (B. Arendsee), B190

Kraatz (Kläden), Ortsausgang

Binde, Gaststätte

Mechau, Gewerbegebiet

Mechau, Ort

Mechau, Gewerbegebiet

Ritzleben (Binde), Ort

Pretzier (Altmark), Ort

Salzwedel, Ahornweg

Salzwedel, Lindenweg

Salzwedel, Kämmereiteiche

Salzwedel, Thälmannstr.

Salzwedel, Grundschule Lessing

Salzwedel, Zob

Salzwedel, Bahnhofstr.

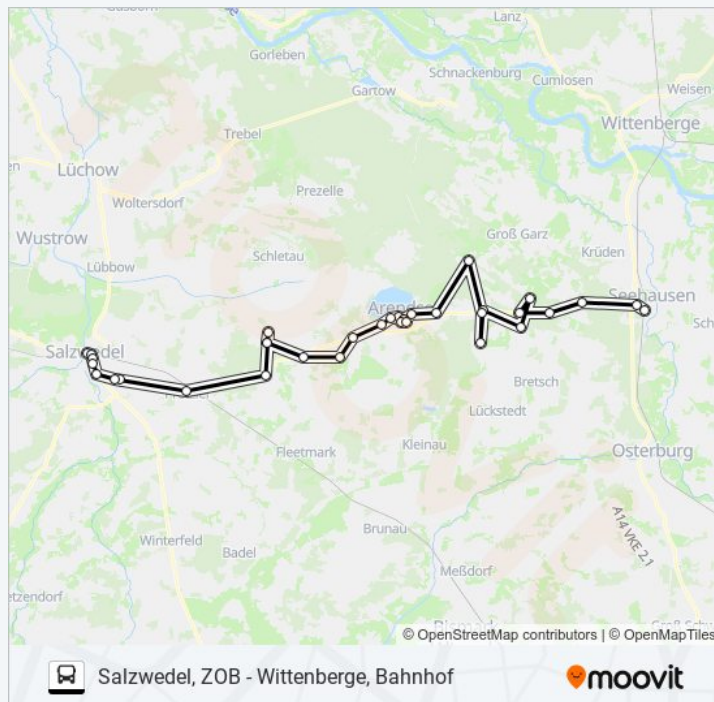
Buslinie 200 Info

Richtung: Salzwedel, Bahnhofstr.

Stationen: 35

Fahrtdauer: 102 Min

Linien Informationen:



Richtung: Seehausen Bf

33 Haltestellen

[LINIENPLAN ANZEIGEN](#)

Buslinie 200 Fahrpläne

Abfahrzeiten in Richtung Seehausen Bf

Montag

04:40 - 20:00

Salzwedel, Zob

Salzwedel, Bahnhofstr.

Salzwedel, Grundschule Lessing

Salzwedel, Thälmannstr.

Salzwedel, Kämmereiteiche

Salzwedel, Arendseer Str./Friedhof

Salzwedel, Lindenweg

Salzwedel, Ahornweg

Pretzier (Altmark), Ort

Ritzleben (Binde), Ort

Mechau, Gewerbegebiet

Mechau, Ort

Mechau, Gewerbegebiet

Binde, Gaststätte

Kraatz (Kläden), Gehöft

Kraatz (Kläden), B190

Kraatz (Kläden), Ortsausgang

Kläden (B. Arendsee), B190

Arendsee (Altmark), Salzwedeler Str.

Arendsee (Altmark), Klosterkirche

Arendsee (Altmark), Friedensstr.

Arendsee (Altmark), Bahnhofstr.

Arendsee (Altmark), Busbahnhof

Arendsee (Altmark), Bahnhofstr.

Arendsee (Altmark), Seehäuser Str.

Genzien (Arendsee), Ort

Leppin, B190

Zehren, Abzweig (Leppin)

Zehren, Ort (Leppin)

Priemern, Forsthaus (Bretsch)

Tannenkrug

Seehausen (Altmark), Siedlung

Seehausen (Altmark), S-Bahnhof (Bus)

Dienstag	04:40 - 20:00
Mittwoch	04:40 - 20:00
Donnerstag	04:40 - 20:00
Freitag	04:40 - 20:00
Samstag	10:00 - 20:00
Sonntag	10:00 - 20:00

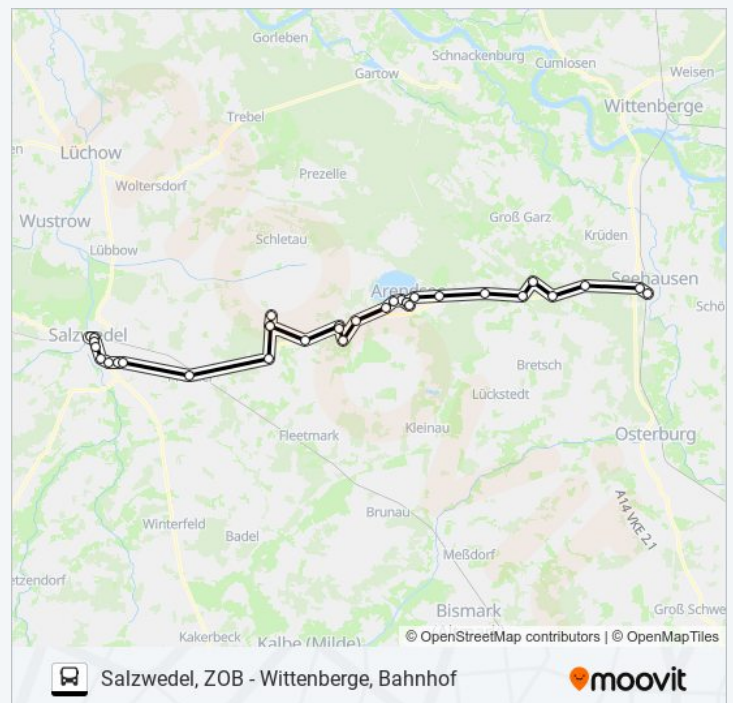
Buslinie 200 Info

Richtung: Seehausen Bf

Stationen: 33

Fahrtdauer: 66 Min

Linien Informationen:



Richtung: Seehausen Gymnasium

39 Haltestellen

[LINIENPLAN ANZEIGEN](#)

Salzwedel, Reitstadion
Salzwedel, Sportplatz
Salzwedel, Dreiländereck
Salzwedel, Kaufland
Salzwedel, Bahnhofstr.
Salzwedel, Zob
Salzwedel, Bahnhofstr.
Salzwedel, Grundschule Lessing
Salzwedel, Thälmannstr.
Salzwedel, Kämmereiteiche
Salzwedel, Arendseer Str./Friedhof
Salzwedel, Lindenweg
Salzwedel, Ahornweg
Pretzier (Altmark), Ort
Ritzleben (Binde), Ort
Mechau, Gewerbegebiet
Mechau, Ort
Mechau, Gewerbegebiet
Binde, Gaststätte
Kraatz (Kläden), Gehöft
Kraatz (Kläden), B190
Kraatz (Kläden), Ortsausgang
Kläden (B. Arendsee), B190
Arendsee (Altmark), Salzwedeler Str.
Arendsee (Altmark), Klosterkirche
Arendsee (Altmark), Friedensstr.
Arendsee (Altmark), Bahnhofstr.
Arendsee (Altmark), Busbahnhof
Arendsee (Altmark), Bahnhofstr.

Buslinie 200 Fahrpläne

Abfahrzeiten in Richtung Seehausen Gymnasium

Montag	05:41
Dienstag	05:41
Mittwoch	05:41
Donnerstag	05:41
Freitag	05:41
Samstag	Kein Betrieb
Sonntag	Kein Betrieb

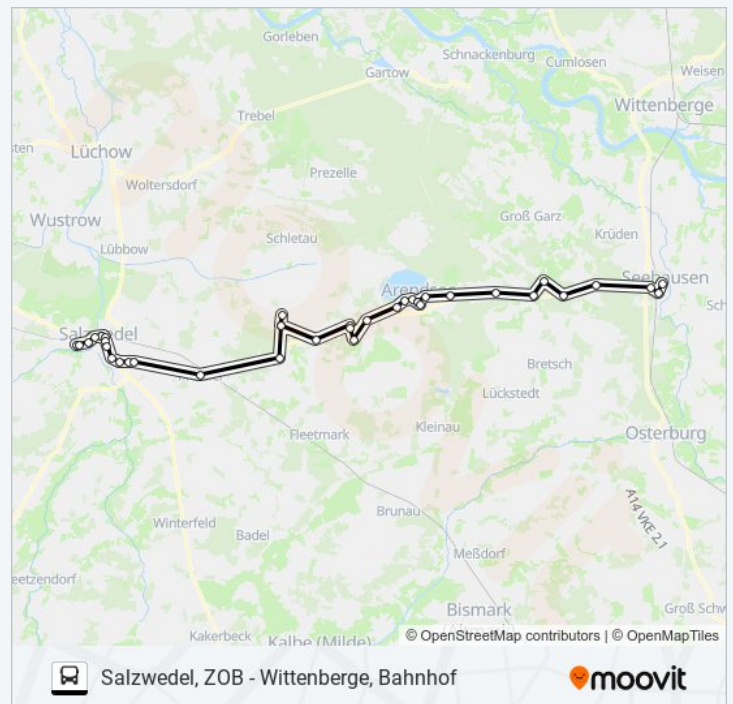
Buslinie 200 Info

Richtung: Seehausen Gymnasium

Stationen: 39

Fahrtdauer: 23 Min

Linien Informationen:



Arendsee (Altmark), Seehäuser Str.

Genzien (Arendsee), Ort

Leppin, B190

Zehren, Abzweig (Leppin)

Zehren, Ort (Leppin)

Priemern, Forsthaus (Bretsch)

Tannenkrug

Seehausen (Altmark), Siedlung

Seehausen (Altmark), S-Bahnhof (Bus)

Seehausen (Altmark), Gymnasium

Richtung: Wittenberge, Bahnhof

40 Haltestellen

[LINIENPLAN ANZEIGEN](#)

Salzwedel, Zob

Salzwedel, Bahnhofstr.

Salzwedel, Grundschule Lessing

Salzwedel, Thälmannstr.

Salzwedel, Kämmereiteiche

Salzwedel, Arendseer Str./Friedhof

Salzwedel, Lindenweg

Salzwedel, Ahornweg

Pretzier (Altmark), Ort

Ritzleben (Binde), Ort

Mechau, Gewerbegebiet

Mechau, Ort

Mechau, Gewerbegebiet

Binde, Gaststätte

Kraatz (Kläden), Gehöft

Kraatz (Kläden), B190

Kraatz (Kläden), Ortsausgang

Kläden (B. Arendsee), B190

Arendsee (Altmark), Salzwedeler Str.

Buslinie 200 Fahrpläne

Abfahrzeiten in Richtung Wittenberge, Bahnhof

Montag	08:00 - 18:00
Dienstag	08:00 - 18:00
Mittwoch	08:00 - 18:00
Donnerstag	08:00 - 18:00
Freitag	08:00 - 18:00
Samstag	08:00 - 18:00
Sonntag	08:00 - 18:00

Buslinie 200 Info

Richtung: Wittenberge, Bahnhof

Stationen: 40

Fahrtdauer: 92 Min

Linien Informationen:

Arendsee (Altmark), Klosterkirche

Arendsee (Altmark), Friedensstr.

Arendsee (Altmark), Bahnhofstr.

Arendsee (Altmark), Busbahnhof

Arendsee (Altmark), Bahnhofstr.

Arendsee (Altmark), Seehäuser Str.

Genzien (Arendsee), Ort

Leppin, B190

Zehren, Abzweig (Leppin)

Zehren, Ort (Leppin)

Priemern, Forsthaus (Bretsch)

Tannenkrug

Seehausen (Altmark), Siedlung

Seehausen (Altmark), S-Bahnhof (Bus)

Seehausen (Altmark), Mühlenstr.

Wittenberge, Kaufland

Wittenberge, Külzstr. I

Wittenberge, Külzstr. II

Wittenberge, Thälmannstr.

Wittenberge, Schillerstr.

Wittenberge, Bahnhof



Buslinie 200 Offline Fahrpläne und Netzkarten stehen auf moovitapp.com zur Verfügung. Verwende den [Moovit App](#), um Live Bus Abfahrten, Zugfahrpläne oder U-Bahn Fahrplanzeiten zu sehen, sowie Schritt für Schritt Wegangaben für alle öffentlichen Verkehrsmittel in Dresden zu erhalten.

[Über Moovit](#) • [MaaS Lösungen](#) • [Unterstützte Länder](#) • [Mooviter Community](#)

© 2024 Moovit - Alle Rechte vorbehalten

Siehe Live Ankunftszeiten