

Η γραμμή 707 λεωφορείο (Βέτα - Parking (Μετεπιβίβαση)) έχει 3 διαδρομές. Για καθημερινές οι ώρες λειτουργίας της είναι:

(1) Βέτα - Parking (Μετεπιβίβαση): 15:40 - 22:30(2) Σούλι - Ποτάμι - Κεφαλόβρυσος: 09:00 - 21:00(3) Σούλι - Σαραβάλι: 13:00

Χρησιμοποιήστε την εφαρμογή Moovit για να βρείτε τον πιο κοντινό σταθμό για τη γραμμή 707 λεωφορείο και να βρείτε πότε φτάνει η επόμενη γραμμή 707 λεωφορείο.

Κατεύθυνση: Βέτα - Parking (Μετεπιβίβαση)

23 στάσεις

[ΠΡΟΒΟΛΗ ΔΡΟΜΟΛΟΓΙΩΝ ΓΡΑΜΜΗΣ](#)

Ερμού

Κανακάρη Και Γεροκωστοπούλου

Κανακάρη & Φιλοποίμενος - Kanakari & Filoroimenos

Ο.Τ.Ε. - Greek Telecommunications Organisation

Υψηλά Αλώνια (Άνοδος Γούναρη) - Ipsila Alonia Square

Πλατείας Ομόνοιας - Omonoia Square

Άγιος Δημήτριος - Saint Demetrius

Πλατεία Μαρούδα - Marouda Square

Τσανταρλιώτης - Tsantariotis

Νοσοκομείο Άγιος Ανδρέας - Saint Andrew Hospital

Καλαβρύτων - Kalavriton

Πάρκιν - Parking

Χίου - Chiou

Άγιος Γεώργιος (Λάγγουρας) - Saint George

Κολυμβητήριο "Α. Πεπανός" - Natatorium "A. Peranos"

Παμπελοποννησιακό Στάδιο - Pampeloponnesian Stadium

Κόμβος Κουκούλι

Ώρες Δρομολογίων για τη γραμμή 707 λεωφορείο

Βέτα - Parking (Μετεπιβίβαση) Πρόγραμμα Διαδρομής:

Δευτέρα	15:40 - 22:30
Τρίτη	15:40 - 22:30
Τετάρτη	15:40 - 22:30
Πέμπτη	15:40 - 22:30
Παρασκευή	15:40 - 22:30
Σάββατο	Δεν Λειτουργεί
Κυριακή	Δεν Λειτουργεί

Πληροφορίες για τη γραμμή 707 λεωφορείο

Κατεύθυνση: Βέτα - Parking (Μετεπιβίβαση)

Στάσεις: 23

Διάρκεια Ταξιδιού: 12 λεπ

Περίληψη Γραμμής:

Σεφέρη - Seferi

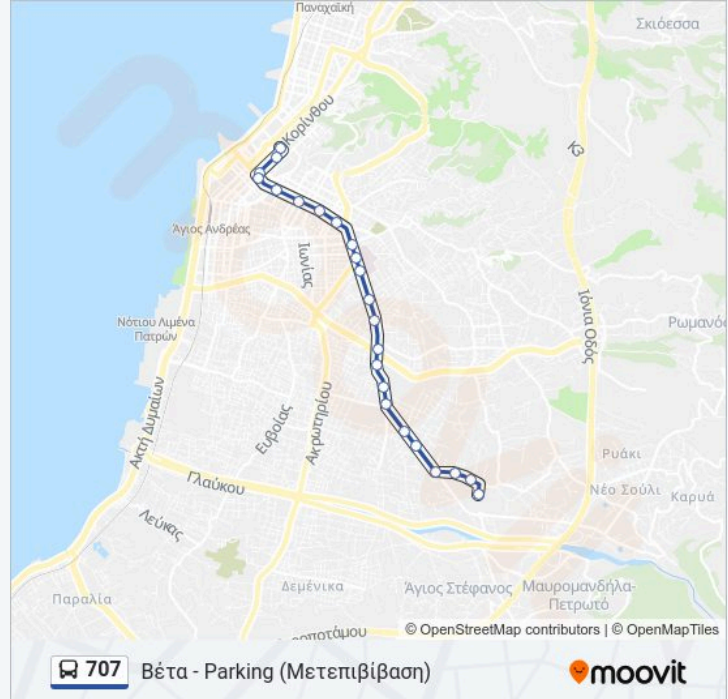
Θωμόπουλου - Thomoroulou

Βέτα - Veta

Μουστάκη

Δυρραχίου

Σκλαβενίτης - Sklavenitis



Κατεύθυνση: Σούλι - Ποτάμι - Κεφαλόβρυσο

51 στάσεις

[ΠΡΟΒΟΛΗ ΔΡΟΜΟΛΟΓΙΩΝ ΓΡΑΜΜΗΣ](#)

Ερμού

Κανακάρη Και Γεροκωστοπούλου

Κανακάρη & Φιλοποίμενος - Kanakari & Filoroimenos

Ο.Τ.Ε. - Greek Telecommunications Organisation

Υψηλά Αλώνια (Άνοδος Γούναρη) - Ipsila Alonia Square

Πλατείας Ομόνοιας - Omonoia Square

Άγιος Δημήτριος - Saint Demetrius

Πλατεία Μαρούδα - Marouda Square

Τσανταρλιώτης - Tsantarliotis

Νοσοκομείο Άγιος Ανδρέας - Saint Andrew Hospital

Καλαβρύτων - Kalavriton

Πάρκιν - Parking

Χίου - Chiou

Άγιος Γεώργιος (Λάγγουρας) - Saint George

Κολυμβητήριο "Α. Πεπανός" - Natatorium "A. Peranos"

Ώρες Δρομολογίων για τη γραμμή 707 λεωφορείο Σούλι - Ποτάμι - Κεφαλόβρυσο Πρόγραμμα Διαδρομής:

Δευτέρα	Δεν Λειτουργεί
Τρίτη	Δεν Λειτουργεί
Τετάρτη	Δεν Λειτουργεί
Πέμπτη	Δεν Λειτουργεί
Παρασκευή	Δεν Λειτουργεί
Σάββατο	Δεν Λειτουργεί
Κυριακή	09:00 - 21:00

Πληροφορίες για τη γραμμή 707 λεωφορείο

Κατεύθυνση: Σούλι - Ποτάμι - Κεφαλόβρυσο

Στάσεις: 51

Διάρκεια Ταξιδιού: 33 λεπ

Περίληψη Γραμμής:

Παμπελοποννησιακό Στάδιο - Pamphilopennesian Stadium

Κόμβος Κουκούλι

Σεφέρη - Seferi

Θωμόπουλου - Thomoroulou

Βέτα - Veta

Πανίτσα

Δυρραχίου

Carefour

Νταβλούρου

Αντωνόπουλου

Άγιοι Πάντες

Διακίδη

Σταυρού

Μιαουλη

Κανάρη

Σούλι

Ιερός Ναός Κοιμήσεως Θεοτόκου - Church

Σταυρού

Νεροτριβές

Ποτάμι

Ποτάμι

Πορφυρίου

Περιμετρική

Ζωοδόχος Πηγή

Σχολείο

Δερβίση

Ποτάμι 2

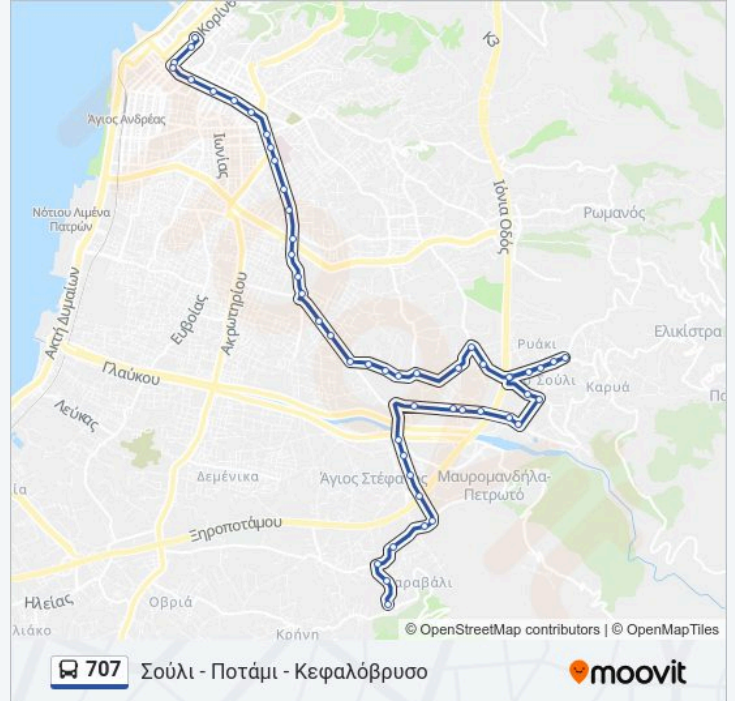
Πατρών Κλάους

Άγιος Γεώργιος - Agios Georgios

Πετραδάκι

Κλάους

Ποτάμι



Όμπλος

Άγιος Νικόλαος - Agios Nikolaos

Κεφαλόβρυσου

Κεφαλόβρυσο - Kefalovriso

Κατεύθυνση: Σούλι - Σαραβάλι

52 στάσεις

[ΠΡΟΒΟΛΗ ΔΡΟΜΟΛΟΓΙΩΝ ΓΡΑΜΜΗΣ](#)

Ερμού

Κανακάρη Και Γεροκωστοπούλου

Κανακάρη & Φιλοποίμενος - Kanakari & Filoroimenos

Ο.Τ.Ε. - Greek Telecommunications Organisation

Υψηλά Αλώνια (Άνοδος Γούναρη) - Ipsila Alonia Square

Πλατείας Ομόνοιας - Omonoia Square

Άγιος Δημήτριος - Saint Demetrius

Πλατεία Μαρούδα - Marouda Square

Τσανταρλιώτης - Tsantarliotis

Νοσοκομείο Άγιος Ανδρέας - Saint Andrew Hospital

Καλαβρύτων - Kalavriton

Πάρκιν - Parking

Χίου - Chiou

Άγιος Γεώργιος (Λάγγουρας) - Saint George

Κολυμβητήριο "Α. Πεπανός" - Natatorium "A. Papanos"

Παμπελοποννησιακό Στάδιο - Pampeloponnesian Stadium

Κόμβος Κουκούλι

Σεφέρη - Seferi

Θωμόπουλου - Thomoroulou

Βέτα - Veta

Πανίτσα

Δυρραχίου

Ώρες Δρομολογίων για τη γραμμή 707 λεωφορείο
Σούλι - Σαραβάλι Πρόγραμμα Διαδρομής:

Δευτέρα	Δεν Λειτουργεί
Τρίτη	Δεν Λειτουργεί
Τετάρτη	Δεν Λειτουργεί
Πέμπτη	Δεν Λειτουργεί
Παρασκευή	Δεν Λειτουργεί
Σάββατο	07:00 - 22:00
Κυριακή	13:00

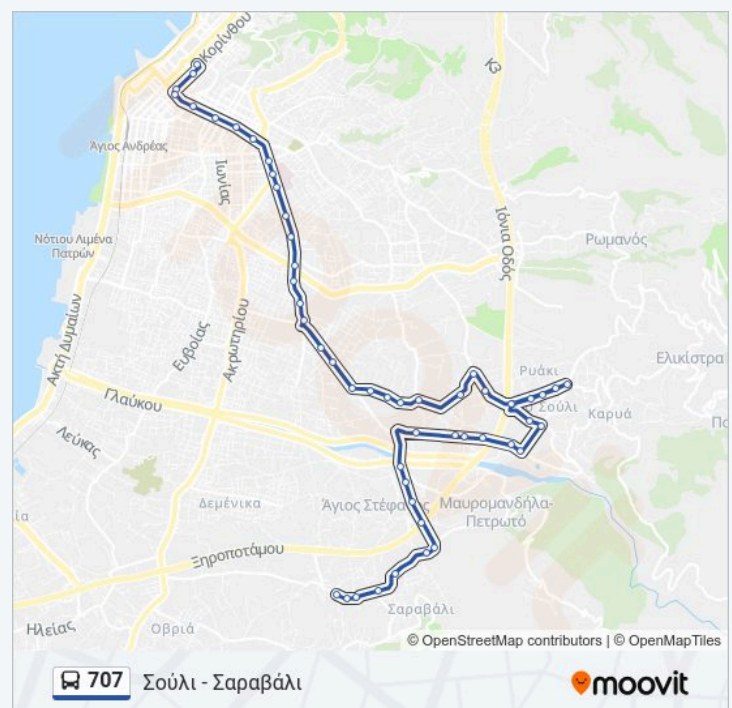
Πληροφορίες για τη γραμμή 707 λεωφορείο

Κατεύθυνση: Σούλι - Σαραβάλι

Στάσεις: 52

Διάρκεια Ταξιδιού: 36 λεπ

Περίληψη Γραμμής:



Carefour

Νταβλούρου

Αντωνόπουλου

Άγιοι Πάντες

Διακίδη

Σταυρού

Μιαουλη

Κανάρη

Σούλι

Ιερός Ναός Κοιμήσεως Θεοτόκου - Church

Σταυρού

Νεροτριβές

Ποτάμι

Ποτάμι

Πορφυρίου

Περιμετρική

Ζωοδόχος Πηγή

Σχολείο

Δερβίση

Ποτάμι 2

Πατρών Κλάους

Άγιος Γεώργιος - Agios Georgios

Πετραδάκι

Κλάους

Ποτάμι

Όμπλος

Άγ. Νικόλαος

Σαραβάλι - Saravali

Κοινότητα

Πλατεία Σαραβαλίου

