



Cagliari

[Scarica L'App](#)

La linea treno REG (Cagliari) ha 13 percorsi. Durante la settimana è operativa:

(1) Cagliari: 05:30 - 22:50(2) Carbonia Serbariu: 05:45 - 19:44(3) Decimomannu: 06:50 - 22:00(4) Golfo Aranci: 06:40 - 18:30(5) Iglesias: 05:26 - 20:44(6) Macomer: 05:37 - 13:25(7) Olbia: 06:00 - 20:36(8) Oristano: 07:22 - 20:35(9) Ozieri Chilivani: 08:20 - 20:31(10) Porto Torres Marittima: 06:45 - 15:30(11) S.Gavino: 05:35 - 18:05(12) Sassari: 07:18 - 20:15(13) Villamassargia Domusnovas: 06:23 - 20:18

Usa Moovit per trovare le fermate della linea treno REG più vicine a te e scoprire quando passerà il prossimo mezzo della linea treno REG

Direzione: Cagliari

19 fermate

[VISUALIZZA GLI ORARI DELLA LINEA](#)

Porto Torres Marittima

Porto Torres

Sassari

Ploaghe

Ozieri Chilivani

Giave

Bonorva

Macomer

Abbasanta

Oristano

Marrubiu-Terralba-Arborea

Uras Mogoro

S.Gavino

Samassi Serrenti

Serramanna Nuraminis

Villasor

Decimomannu

Elmas Aeroporto

Cagliari

Orari della linea treno REG

Orari di partenza verso Cagliari:

lunedì	05:30 - 22:50
martedì	05:30 - 22:50
mercoledì	05:30 - 22:50
giovedì	05:30 - 22:50
venerdì	05:30 - 22:50
sabato	05:30 - 22:50
domenica	05:30 - 22:50

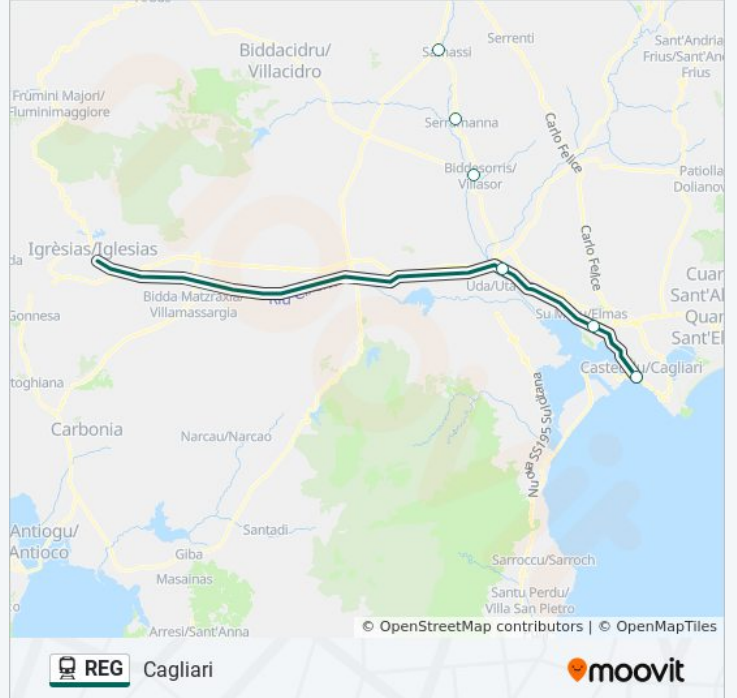
Informazioni sulla linea treno REG

Direzione: Cagliari

Fermate: 19

Durata del tragitto: 56 min

La linea in sintesi:



Direzione: Carbonia Serbariu

9 fermate

[VISUALIZZA GLI ORARI DELLA LINEA](#)

Cagliari
Elmas Aeroporto
Cagliari Elmas
Assemini
Decimomannu
Villaspeciosa Uta
Siliqua
Villamassargia Domusnovas
Carbonia Serbariu

Orari della linea treno REG

Orari di partenza verso Carbonia Serbariu:

lunedì	05:45 - 19:44
martedì	05:45 - 19:44
mercoledì	05:45 - 19:44
giovedì	05:45 - 19:44
venerdì	05:45 - 19:44
sabato	05:45 - 19:44
domenica	07:34 - 19:44

Informazioni sulla linea treno REG

Direzione: Carbonia Serbariu

Fermate: 9

Durata del tragitto: 62 min

La linea in sintesi:



Direzione: Decimomannu

8 fermate

[VISUALIZZA GLI ORARI DELLA LINEA](#)

Cagliari

Cagliari S.Gilla

Elmas Aeroporto

Cagliari Elmas

Assemini Carmine

Assemini

Assemini S. Lucia

Decimomannu

Orari della linea treno REG

Orari di partenza verso Decimomannu:

lunedì	06:50 - 22:00
martedì	06:50 - 22:00
mercoledì	06:50 - 22:00
giovedì	06:50 - 22:00
venerdì	06:50 - 22:00
sabato	06:50 - 22:00
domenica	06:50 - 22:00

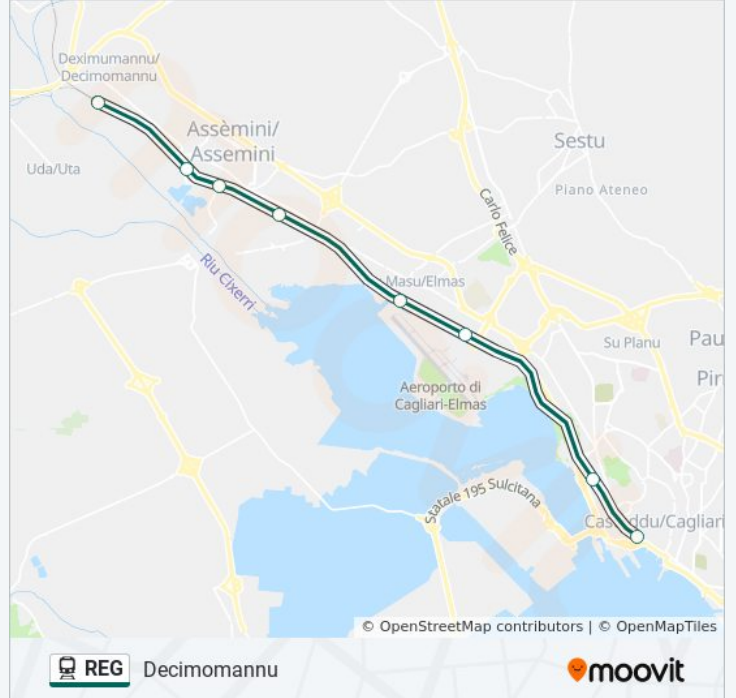
Informazioni sulla linea treno REG

Direzione: Decimomannu

Fermate: 8

Durata del tragitto: 26 min

La linea in sintesi:



Direzione: Golfo Aranci

4 fermate

[VISUALIZZA GLI ORARI DELLA LINEA](#)

- Olbia
- Rudalza
- Marinella
- Golfo Aranci

Orari della linea treno REG

Orari di partenza verso Golfo Aranci:

lunedì	06:40 - 18:30
martedì	06:40 - 18:30
mercoledì	06:40 - 18:30
giovedì	06:40 - 18:30
venerdì	06:40 - 18:30
sabato	06:40 - 16:50
domenica	12:27 - 16:50

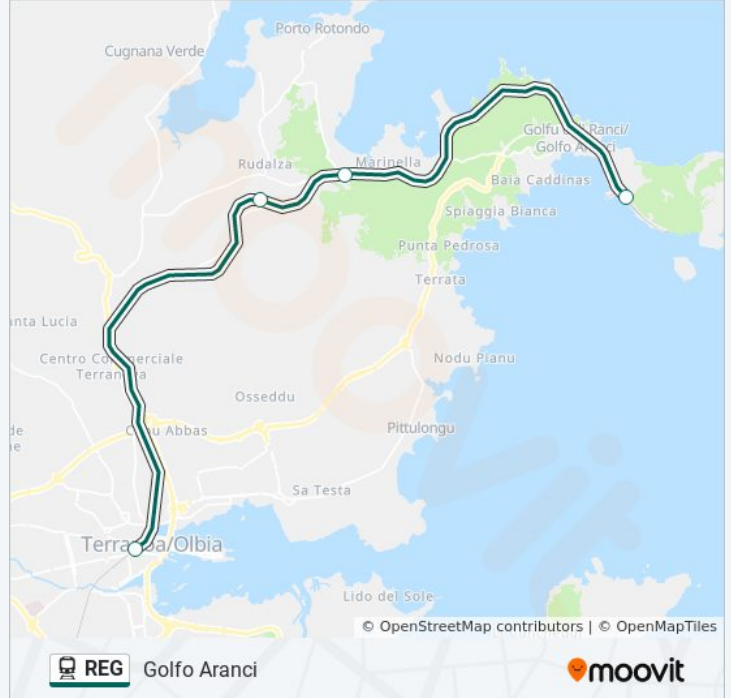
Informazioni sulla linea treno REG

Direzione: Golfo Aranci

Fermate: 4

Durata del tragitto: 24 min

La linea in sintesi:



Direzione: Iglesias

9 fermate

[VISUALIZZA GLI ORARI DELLA LINEA](#)

Cagliari

Elmas Aeroporto

Cagliari Elmas

Assemini

Decimomannu

Villaspeciosa Uta

Siliqua

Villamassargia Domusnovas

Iglesias

Orari della linea treno REG

Orari di partenza verso Iglesias:

lunedì	05:26 - 20:44
martedì	05:26 - 20:44
mercoledì	05:26 - 20:44
giovedì	05:26 - 20:44
venerdì	05:26 - 20:44
sabato	05:26 - 20:44
domenica	06:44 - 20:44

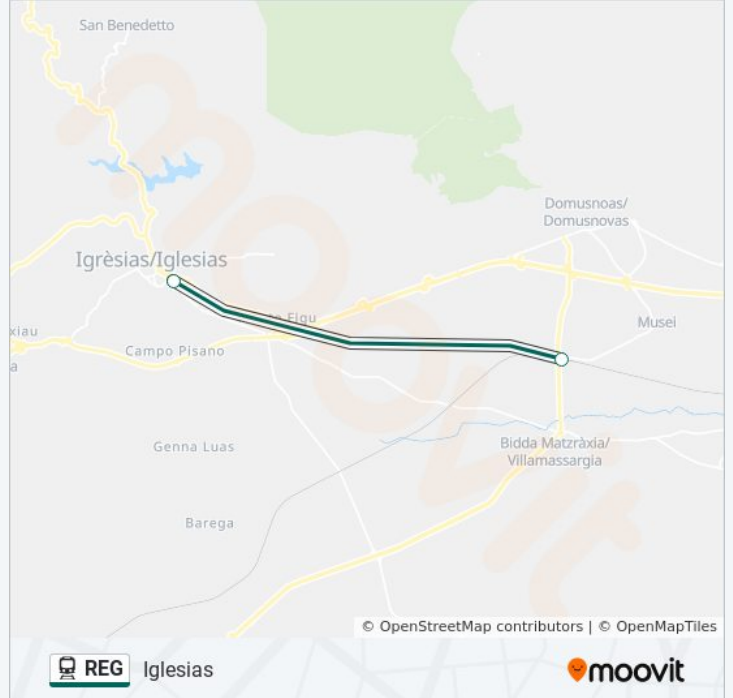
Informazioni sulla linea treno REG

Direzione: Iglesias

Fermate: 9

Durata del tragitto: 48 min

La linea in sintesi:



Direzione: Macomer

15 fermate

[VISUALIZZA GLI ORARI DELLA LINEA](#)

Cagliari
Elmas Aeroporto
Decimomannu
Villasor
Serramanna Nuraminis
Samassi Serrenti
S.Gavino
Uras Mogoro
Marrubiu-Terralba-Arborea
Oristano
Solarussa
Paulilatino
Abbasanta
Borore
Macomer

Orari della linea treno REG

Orari di partenza verso Macomer:

lunedì	05:37 - 13:25
martedì	05:37 - 13:25
mercoledì	05:37 - 13:25
giovedì	05:37 - 13:25
venerdì	05:37 - 13:25
sabato	05:37 - 13:25
domenica	09:33

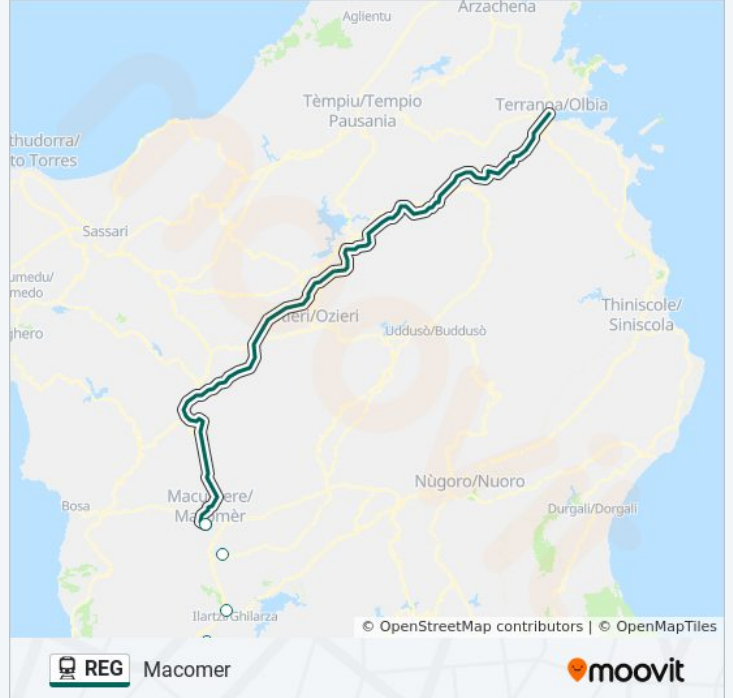
Informazioni sulla linea treno REG

Direzione: Macomer

Fermate: 15

Durata del tragitto: 129 min

La linea in sintesi:



Direzione: Olbia

20 fermate

[VISUALIZZA GLI ORARI DELLA LINEA](#)

Cagliari
Elmas Aeroporto
Decimomannu
S.Gavino
Uras Mogoro
Marrubiu-Terralba-Arborea
Oristano
Solarussa
Paulilatino
Abbasanta
Borore
Macomer
Bonorva
Giave
Ozieri Chilivani
Oschiri
Berchidda
Monti Telti

Orari della linea treno REG

Orari di partenza verso Olbia:

lunedì	06:00 - 20:36
martedì	06:00 - 20:36
mercoledì	06:00 - 20:36
giovedì	06:00 - 20:36
venerdì	06:00 - 20:36
sabato	06:00 - 20:36
domenica	07:48 - 18:20

Informazioni sulla linea treno REG

Direzione: Olbia

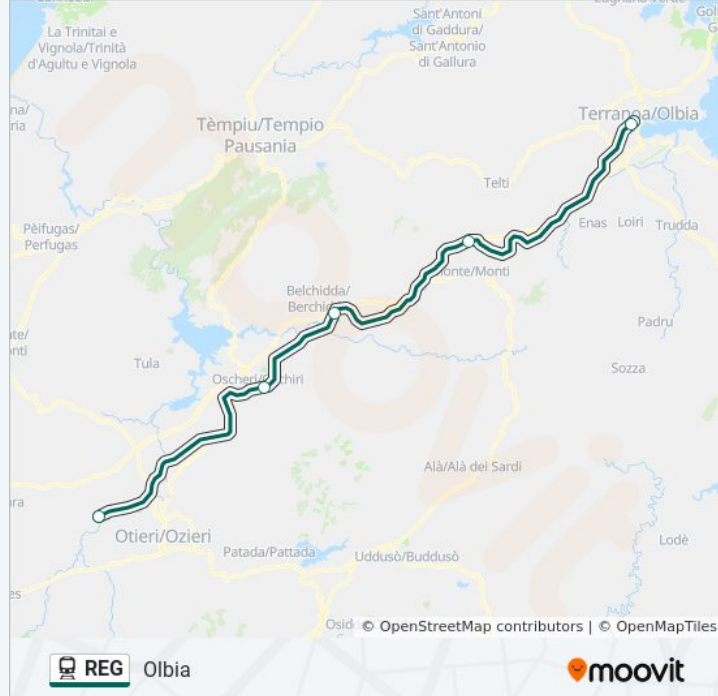
Fermate: 20

Durata del tragitto: 107 min

La linea in sintesi:

Olbia Terranova

Olbia



Direzione: Oristano

12 fermate

[VISUALIZZA GLI ORARI DELLA LINEA](#)

Cagliari

Elmas Aeroporto

Cagliari Elmas

Assemini

Decimomannu

Villasor

Serramanna Nuraminis

Samassi Serrenti

S.Gavino

Uras Mogoro

Marrubiu-Terralba-Arborea

Oristano

Orari della linea treno REG

Orari di partenza verso Oristano:

lunedì	07:22 - 20:35
martedì	07:22 - 20:35
mercoledì	07:22 - 20:35
giovedì	07:22 - 20:35
venerdì	07:22 - 20:35
sabato	07:22 - 20:35
domenica	10:14 - 20:40

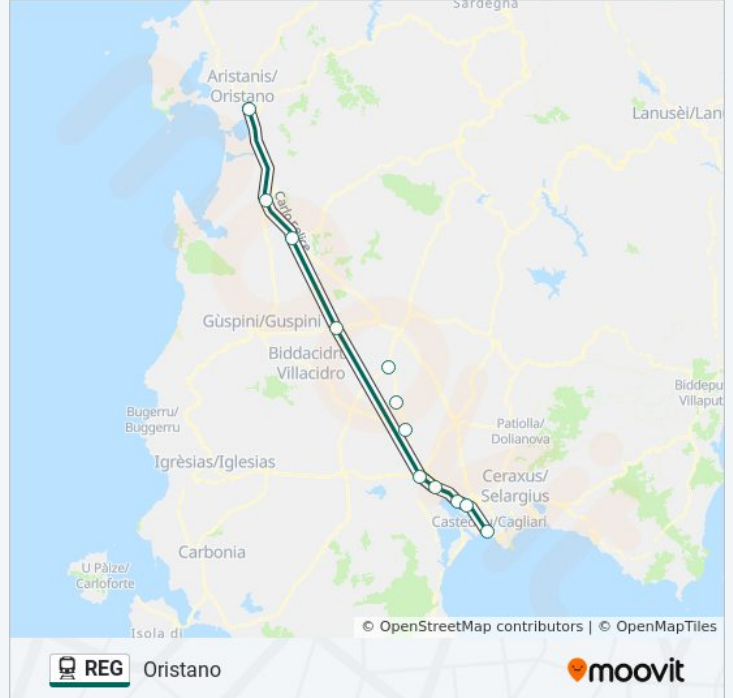
Informazioni sulla linea treno REG

Direzione: Oristano

Fermate: 12

Durata del tragitto: 79 min

La linea in sintesi:



Direzione: Ozieri Chilivani

7 fermate

[VISUALIZZA GLI ORARI DELLA LINEA](#)

Olbia
Olbia Terranova
Su Canale
Monti Telti
Berchidda
Oschiri
Ozieri Chilivani

Orari della linea treno REG

Orari di partenza verso Ozieri Chilivani:

lunedì	08:20 - 20:31
martedì	08:20 - 20:31
mercoledì	08:20 - 20:31
giovedì	08:20 - 20:31
venerdì	08:20 - 20:31
sabato	08:20 - 20:31
domenica	06:32 - 20:32

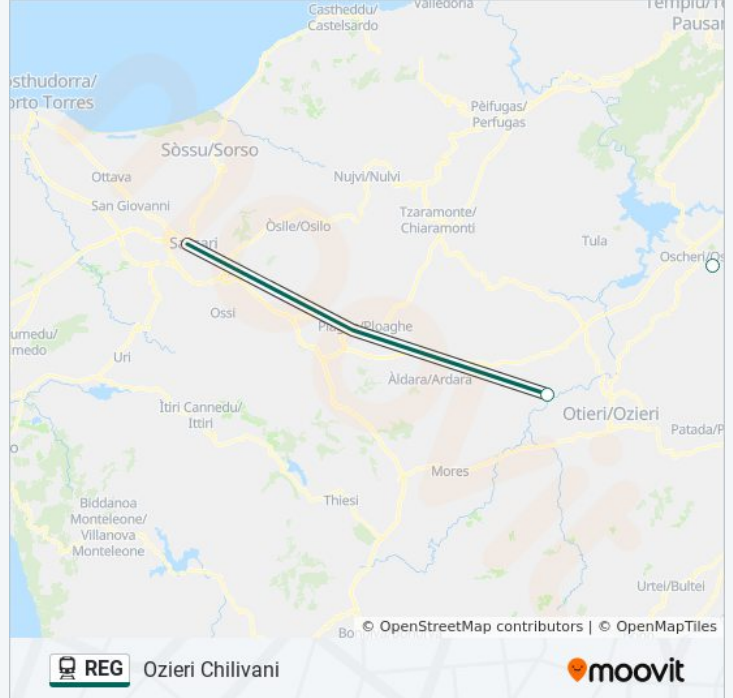
Informazioni sulla linea treno REG

Direzione: Ozieri Chilivani

Fermate: 7

Durata del tragitto: 41 min

La linea in sintesi:



Direzione: Porto Torres Marittima

22 fermate

[VISUALIZZA GLI ORARI DELLA LINEA](#)

- Cagliari
- Elmas Aeroporto
- Decimomannu
- Villasor
- Serramanna Nuraminis
- Samassi Serrenti
- S.Gavino
- Uras Mogoro
- Marrubiu-Terralba-Arborea
- Oristano
- Solarussa
- Paulilatino
- Abbasanta
- Borore
- Macomer
- Bonorva
- Giave
- Ozieri Chilivani

Orari della linea treno REG

Orari di partenza verso Porto Torres Marittima:

lunedì	06:45 - 15:30
martedì	06:45 - 15:30
mercoledì	06:45 - 15:30
giovedì	06:45 - 15:30
venerdì	06:45 - 15:30
sabato	06:45 - 15:30
domenica	06:50 - 14:13

Informazioni sulla linea treno REG

Direzione: Porto Torres Marittima

Fermate: 22

Durata del tragitto: 19 min

La linea in sintesi:

Ploaghe

Sassari

Porto Torres

Porto Torres Marittima



Direzione: S.Gavino

7 fermate

[VISUALIZZA GLI ORARI DELLA LINEA](#)

Cagliari

Elmas Aeroporto

Decimomannu

Villasor

Serramanna Nuraminis

Samassi Serrenti

S.Gavino

Orari della linea treno REG

Orari di partenza verso S.Gavino:

lunedì	05:35 - 18:05
martedì	05:35 - 18:05
mercoledì	05:35 - 18:05
giovedì	05:35 - 18:05
venerdì	05:35 - 18:05
sabato	05:35 - 18:05
domenica	Non in Servizio

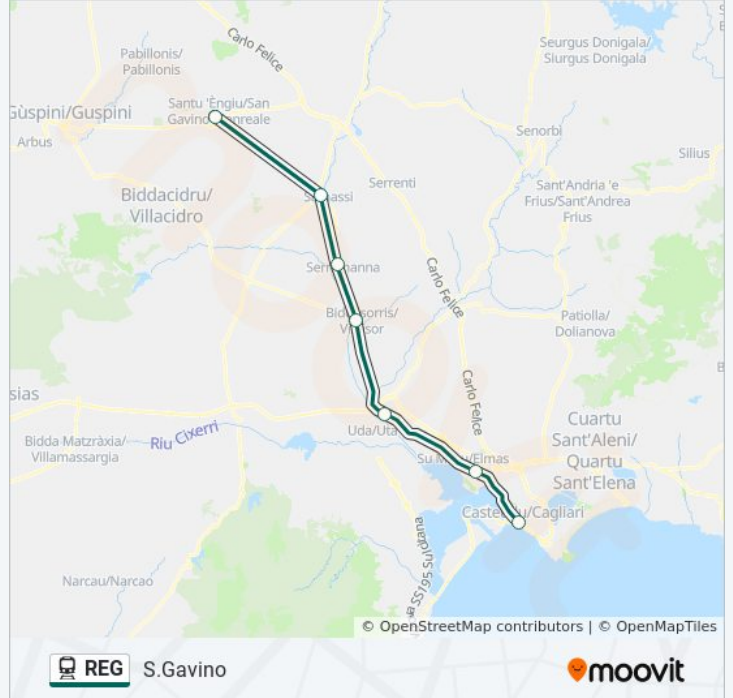
Informazioni sulla linea treno REG

Direzione: S.Gavino

Fermate: 7

Durata del tragitto: 45 min

La linea in sintesi:



Direzione: Sassari

14 fermate

[VISUALIZZA GLI ORARI DELLA LINEA](#)

- Cagliari
- Elmas Aeroporto
- Decimomannu
- S.Gavino
- Uras Mogoro
- Marrubiu-Terralba-Arborea
- Oristano
- Abbasanta
- Macomer
- Bonorva
- Giave
- Ozieri Chilivani
- Ploaghe
- Sassari

Orari della linea treno REG

Orari di partenza verso Sassari:

lunedì	07:18 - 20:15
martedì	07:18 - 20:15
mercoledì	07:18 - 20:15
giovedì	07:18 - 20:15
venerdì	07:18 - 20:15
sabato	07:18 - 20:15
domenica	06:24 - 20:18

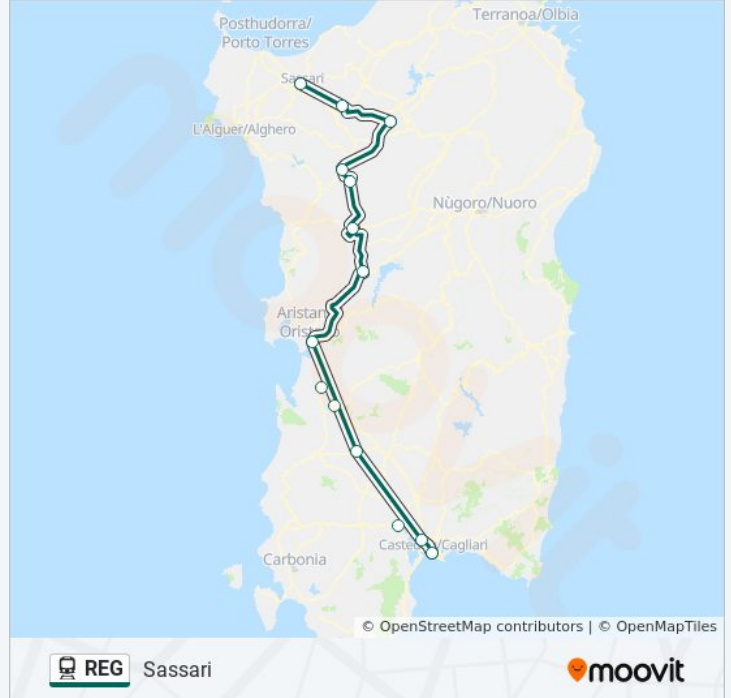
Informazioni sulla linea treno REG

Direzione: Sassari

Fermate: 14

Durata del tragitto: 75 min

La linea in sintesi:



Direzione: Villamassargia Domusnovas

2 fermate

[VISUALIZZA GLI ORARI DELLA LINEA](#)

Carbonia Serbariu

Villamassargia Domusnovas

Orari della linea treno REG

Orari di partenza verso Villamassargia Domusnovas:

lunedì	06:23 - 20:18
martedì	06:23 - 20:18
mercoledì	06:23 - 20:18
giovedì	06:23 - 20:18
venerdì	06:23 - 20:18
sabato	06:23 - 20:18
domenica	07:10 - 20:18

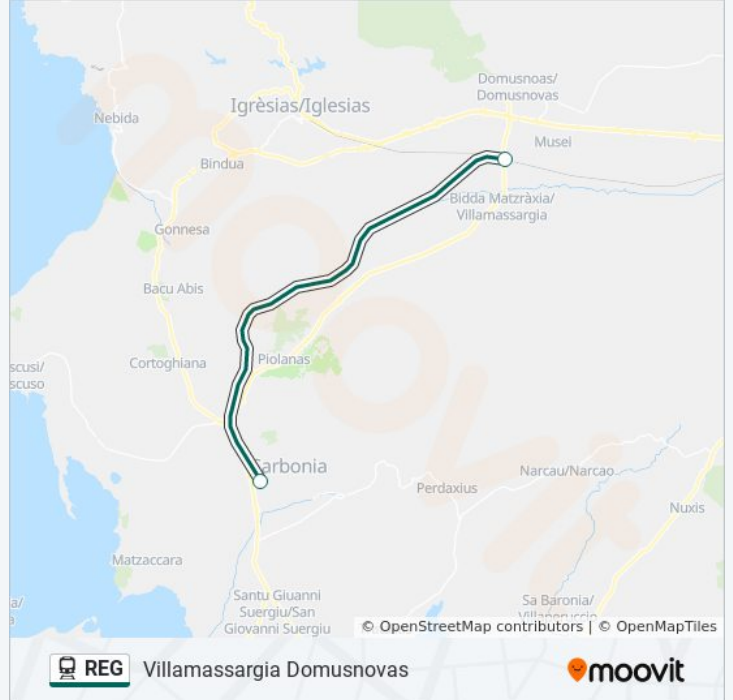
Informazioni sulla linea treno REG

Direzione: Villamassargia Domusnovas

Fermate: 2

Durata del tragitto: 8 min

La linea in sintesi:



Orari, mappe e fermate della linea treno REG disponibili in un PDF su moovitapp.com. Usa [App Moovit](#) per ottenere tempi di attesa reali, orari di tutte le altre linee o indicazioni passo-passo per muoverti con i mezzi pubblici a Cagliari e Sardegna.

[Scopri Moovit](#) • [Soluzioni MaaS](#) • [Paesi disponibili](#) • [Mooviter Community](#)

© 2024 Moovit - Tutti i diritti riservati

Controlla gli orari di arrivo in tempo reale

