

 **338-S**

Gudon-Chiusa-Bressanone (Corse Scolastiche)

Scarica L'App

La linea bus 338-S (Gudon-Chiusa-Bressanone (Corse Scolastiche)) ha 4 percorsi. Durante la settimana è operativa:

(1) Chiusa Stazione: 07:09 - 13:51 (2) Gudon: 13:43 (3) Ranui: 15:28 (4) Tiso: 12:58

Usa Moovit per trovare le fermate della linea bus 338-S più vicine a te e scoprire quando passerà il prossimo mezzo della linea bus 338-S

Direzione: Chiusa Stazione

4 fermate

[VISUALIZZA GLI ORARI DELLA LINEA](#)

Gudon/Gufidaun

Torggler

Martscholler

Chiusa, Stazione/Klausen, Bahnhof

Orari della linea bus 338-S

Orari di partenza verso Chiusa Stazione:

lunedì	07:09 - 13:51
martedì	07:09 - 13:51
mercoledì	07:09 - 13:51
giovedì	07:09 - 13:51
venerdì	07:09 - 13:51
sabato	Non in Servizio
domenica	Non in Servizio

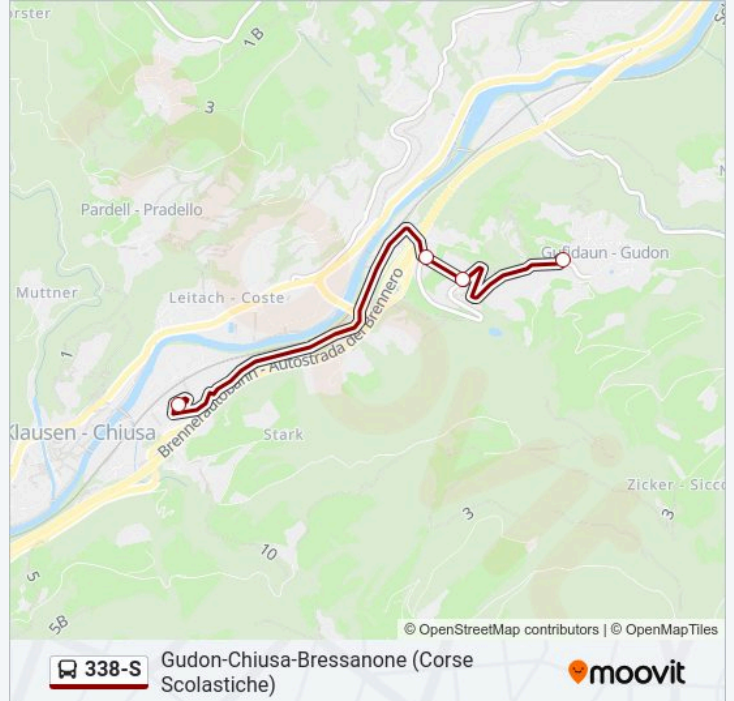
Informazioni sulla linea bus 338-S

Direzione: Chiusa Stazione

Fermate: 4

Durata del tragitto: 7 min

La linea in sintesi:



Direzione: Gudon

4 fermate

[VISUALIZZA GLI ORARI DELLA LINEA](#)

Chiusa, Stazione/Klausen, Bahnhof

Martscholler

Torggler

Gudon/Gufidaun

Orari della linea bus 338-S

Orari di partenza verso Gudon:

lunedì	13:43
martedì	13:43
mercoledì	13:43
giovedì	13:43
venerdì	13:43
sabato	Non in Servizio
domenica	Non in Servizio

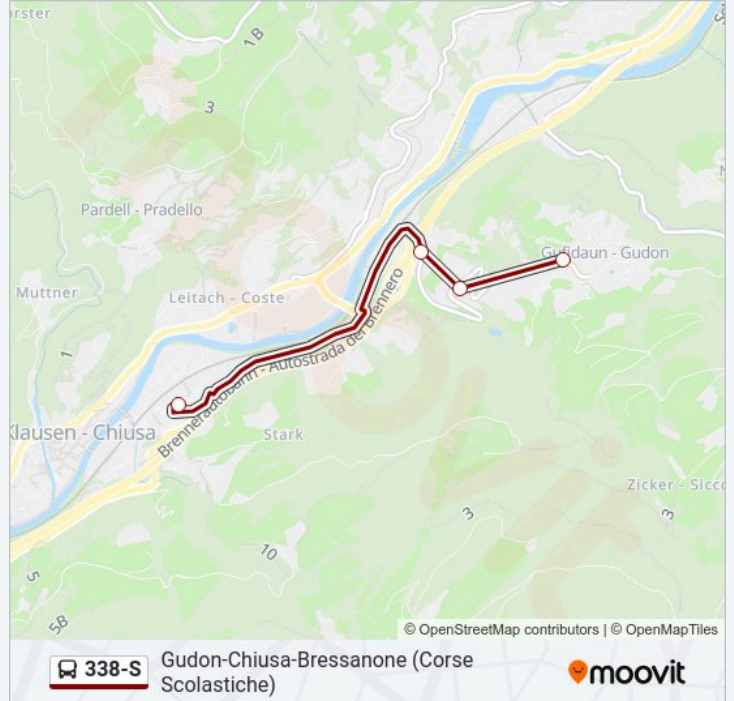
Informazioni sulla linea bus 338-S

Direzione: Gudon

Fermate: 4

Durata del tragitto: 7 min

La linea in sintesi:



Direzione: Ranui

26 fermate

[VISUALIZZA GLI ORARI DELLA LINEA](#)

- Chiusa, Stazione/Klausen, Bahnhof
- Martscholler
- Torggler
- Gudon/Gufidaun
- Torggler
- Martscholler
- Fermata Di Funes/Villnösser Haltestelle
- Schmelze
- Außermühl
- Mileins
- Mittermühl
- Sieder
- Pardell
- Tschamperton
- Parweig
- Fuchsloch
- Ganeid
- Zona Artigianale Pizack/Handwerkerzone Pizack

Orari della linea bus 338-S

Orari di partenza verso Ranui:

lunedì	Non in Servizio
martedì	15:28
mercoledì	Non in Servizio
giovedì	15:28
venerdì	Non in Servizio
sabato	Non in Servizio
domenica	Non in Servizio

Informazioni sulla linea bus 338-S

Direzione: Ranui

Fermate: 26

Durata del tragitto: 39 min

La linea in sintesi:

S. Pietro, Pizack/St. Peter, Pizack

S. Pietro, Paese/St. Peter, Dorf

S. Pietro Lammfeld/St. Peter Lammfeld

Bruggmüll

S. Maddalena Vergin/St. Magdalena Vergin

S. Maddalena, Filler/St. Magdalena, Filler

S. Maddalena Putzen/St. Magdalena Putzen

Ranui



Direzione: Tiso

14 fermate

[VISUALIZZA GLI ORARI DELLA LINEA](#)

Chiusa, Stazione/Klausen, Bahnhof

Martscholler

Torggler

Gudon/Gufidaun

Torggler

Martscholler

Fermata Di Funes/Villnösser Haltestelle

Schmelze

Außermühl

Mileins

Mittermühl

Mittermühl

Zona Artigianale Tiso/Handwerkerzone Teis

Tiso/Teis

Orari della linea bus 338-S

Orari di partenza verso Tiso:

lunedì	12:58
martedì	Non in Servizio
mercoledì	12:58
giovedì	Non in Servizio
venerdì	12:58
sabato	Non in Servizio
domenica	Non in Servizio

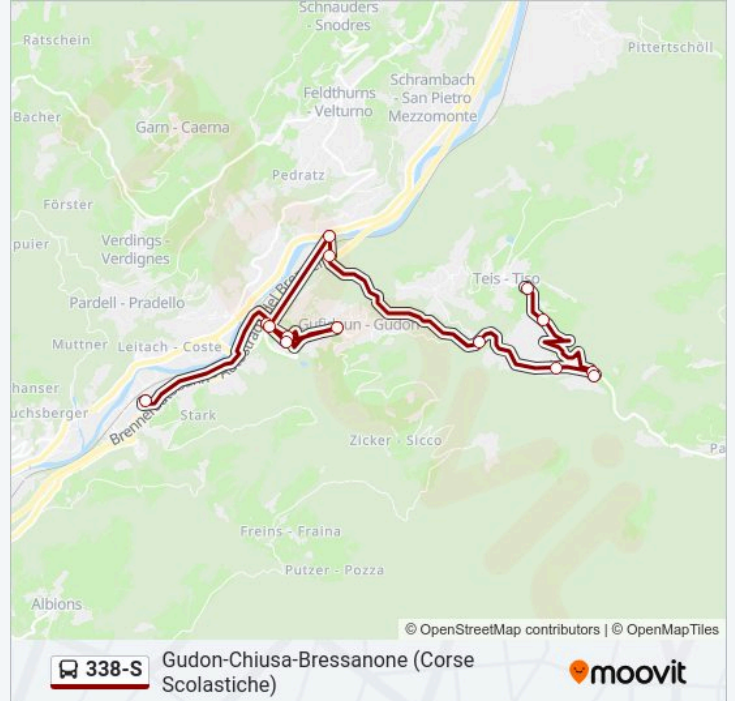
Informazioni sulla linea bus 338-S

Direzione: Tiso

Fermate: 14

Durata del tragitto: 27 min

La linea in sintesi:



Orari, mappe e fermate della linea bus 338-S disponibili in un PDF su moovitapp.com. Usa App Moovit per ottenere tempi di attesa reali, orari di tutte le altre linee o indicazioni passo-passo per muoverti con i mezzi pubblici a Trento e Belluno.

© 2024 Moovit - Tutti i diritti riservati