

135.2

Bivio S. Paolo Appiano

Scarica L'App

La linea bus 135.2 (Bivio S. Paolo Appiano) ha 5 percorsi. Durante la settimana è operativa:

(1) Bivio S. Paolo Appiano: 08:26 - 18:26(2) Pillhof: 06:21 - 19:36(3) Pradonico: 08:31 - 18:31(4) S.Michele Appiano Stazione: 07:03 - 20:05(5) S.Michele Appiano Stazione: 08:40 - 18:40

Usa Moovit per trovare le fermate della linea bus 135.2 più vicine a te e scoprire quando passerà il prossimo mezzo della linea bus 135.2

Direzione: Bivio S. Paolo Appiano

9 fermate

[VISUALIZZA GLI ORARI DELLA LINEA](#)

S.Michele Appiano Stazione/St.Michael Eppan Bahnhof

S.Michele, Via Stazione/Sankt Michael, Bahnhofstraße

Chiesa San Giuseppe/Josefskirche

Maderneto/Maderneid

Pfeifermühle

Via S. Paolo/Paulser Straße

S.Paolo, Paese/St.Pauls, Dorf

S. Paolo Scuola/St. Pauls Kirche

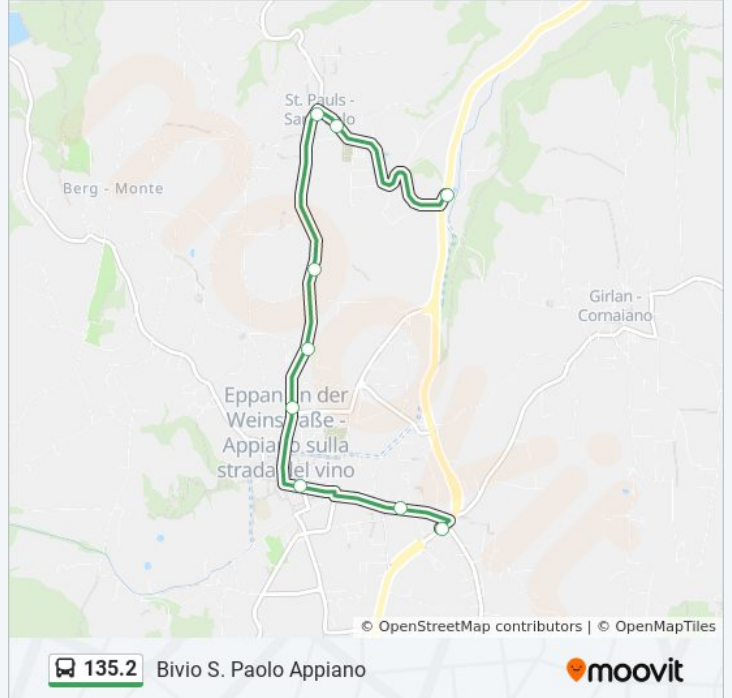
Bv. S.Paolo Appiano/Abzw. St.Pauls Eppan

Orari della linea bus 135.2

Orari di partenza verso Bivio S. Paolo Appiano:

lunedì	Non in Servizio
martedì	Non in Servizio
mercoledì	Non in Servizio
giovedì	Non in Servizio
venerdì	Non in Servizio
sabato	Non in Servizio
domenica	08:26 - 18:26

Informazioni sulla linea bus 135.2**Direzione:** Bivio S. Paolo Appiano**Fermate:** 9**Durata del tragitto:** 12 min**La linea in sintesi:**



Direzione: Pillhof

18 fermate

[VISUALIZZA GLI ORARI DELLA LINEA](#)

S.Michele Appiano Stazione/St.Michael Eppan Bahnhof

S.Michele, Via Stazione/Sankt Michael, Bahnhofstraße

Chiesa San Giuseppe/Josefskirche

Maderneto/Maderneid

Pfeifermühle

Via S. Paolo/Paulser Straße

S.Paolo, Paese/St.Pauls, Dorf

Via Nussbaumer/Nussbaumerstraße

Via Missiano/Missianer Weg

Missiano Centro/Missian Zentrum

Missiano, S.Apollonia/Missian, St.Apollonia

Bivio Missiano/Abzw. Missian

Riva Di Sotto Hubererefeld/Unterrain Hubererefeld

Riva Di Sotto, Chiesa/Unterrain, Kirche

Riva Di Sotto Vv.Ff./Unterrain Feuerwehr

Riva Di Sotto, Chiesa/Unterrain, Kirche

Z.A. Riva Di Sotto/Hdz Unterrain

Orari della linea bus 135.2

Orari di partenza verso Pillhof:

lunedì	06:21 - 19:36
martedì	06:21 - 19:36
mercoledì	06:21 - 19:36
giovedì	06:21 - 19:36
venerdì	06:21 - 19:36
sabato	06:21 - 19:36
domenica	Non in Servizio

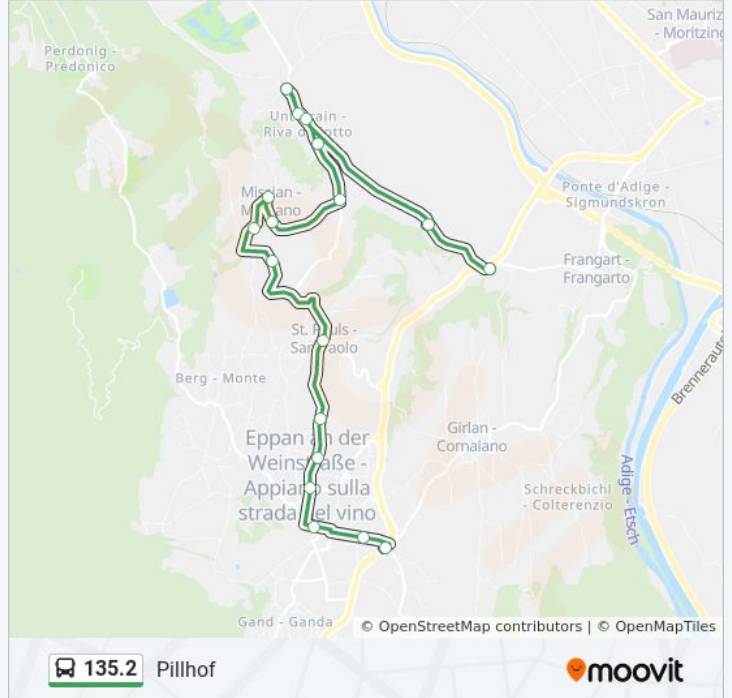
Informazioni sulla linea bus 135.2

Direzione: Pillhof

Fermate: 18

Durata del tragitto: 26 min

La linea in sintesi:



Direzione: Pradonico

15 fermate

[VISUALIZZA GLI ORARI DELLA LINEA](#)

S.Michele Appiano Stazione/St.Michael Eppan Bahnhof

S.Michele, Via Stazione/Sankt Michael, Bahnhofstraße

S. Michele Chiesa S. Giuseppe/Josefskirche

S.Michele, S. Anna/St.Michael, St.Anna

Appiano, Piazzetta Pigano/Eppan, Pignanoer Platzl

Castello Englar/Schloss Englar

Appiano, Castel Palù/Appen, Schloss Moos

Platten

Steinegger

Appiano, Via Masaccio/Eppan, Matschatscherweg

Appiano, Haas/Eppan, Haas

Appiano Monte, Sasso Croce/Eppan Berg, Kreuzstein

Pradonico, Regalter/Perdonig, Regalter

Pradonico, Zona Residenziale/Perdonig, Wohnbauzone

Pradonico, Chiesa/Perdonig, Kirche

Orari della linea bus 135.2

Orari di partenza verso Pradonico:

lunedì	08:31 - 18:31
martedì	08:31 - 18:31
mercoledì	08:31 - 18:31
giovedì	08:31 - 18:31
venerdì	08:31 - 18:31
sabato	08:31 - 18:31
domenica	Non in Servizio

Informazioni sulla linea bus 135.2

Direzione: Pradonico

Fermate: 15

Durata del tragitto: 24 min

La linea in sintesi:

 [Percorso linea bus 135.2](#)

Direzione: S.Michele Appiano Stazione

18 fermate

[VISUALIZZA GLI ORARI DELLA LINEA](#)

Frangarto Pillhof/Frangart Pillhof

Z.A. Riva Di Sotto/Hdz Unterrain

Riva Di Sotto, Chiesa/Unterrain, Kirche

Riva Di Sotto Vv.Ff./Unterrain Feuerwehr

Riva Di Sotto, Chiesa/Unterrain, Kirche

Riva Di Sotto Hubererfeld/Unterrain Hubererfeld

Bivio Missiano/Abzw. Missian

Missiano, S.Apollonia/Missian, St.Apollonia

Missiano Centro/Missian Zentrum

Via Missiano/Missianer Weg

Via Nussbaumer/Nussbaumerstraße

S.Paolo, Paese/St.Pauls, Dorf

Via S. Paolo/Paulser Straße

Pfeifermühle

Maderneto/Maderneid

Chiesa San Giuseppe/Josefskirche

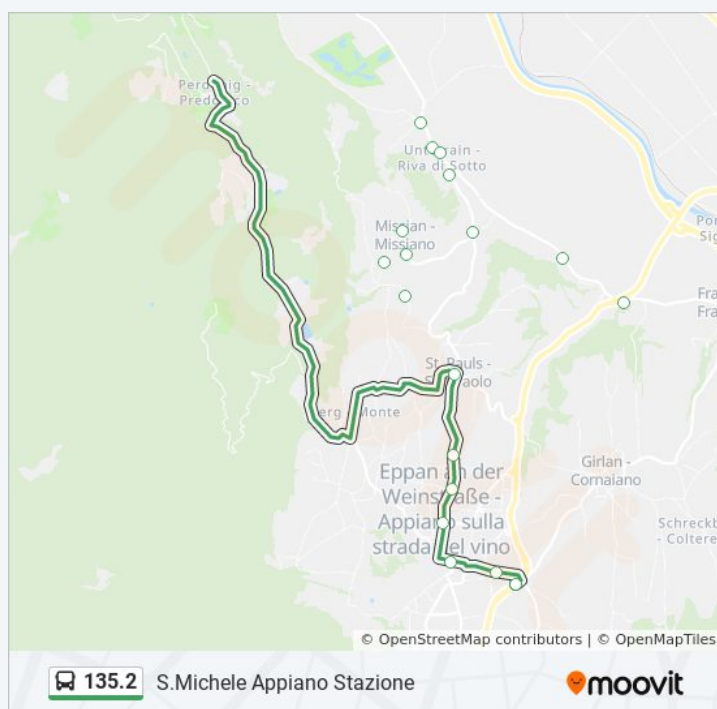
S.Michele, Via Stazione/Sankt Michael, Bahnhofstraße

S.Michele Appiano Stazione/St.Michael Eppan Bahnhof

Orari della linea bus 135.2

Orari di partenza verso S.Michele Appiano Stazione:

lunedì	07:03 - 20:05
martedì	07:03 - 20:05
mercoledì	07:03 - 20:05
giovedì	07:03 - 20:05
venerdì	07:03 - 20:05
sabato	07:03 - 20:05
domenica	Non in Servizio

Informazioni sulla linea bus 135.2**Direzione:** S.Michele Appiano Stazione**Fermate:** 18**Durata del tragitto:** 26 min**La linea in sintesi:****Direzione: S.Michele Appiano Stazione**

9 fermate

[VISUALIZZA GLI ORARI DELLA LINEA](#)

Bv. S.Paolo Appiano/Abzw. St.Pauls Eppan

S. Paolo Scuola/St. Pauls Kirche

S.Paolo, Paese/St.Pauls, Dorf

Via S. Paolo/Paulser Straße

Orari della linea bus 135.2

Orari di partenza verso S.Michele Appiano Stazione:

lunedì	Non in Servizio
martedì	Non in Servizio
mercoledì	Non in Servizio
giovedì	Non in Servizio
venerdì	Non in Servizio

Pfeifermühle

Maderneto/Maderneid

Chiesa San Giuseppe/Josefskirche

S.Michele, Via Stazione/Sankt Michael,
Bahnhofstraße

S.Michele Appiano Stazione/St.Michael Eppan
Bahnhof

sabato

Non in Servizio

domenica

08:40 - 18:40

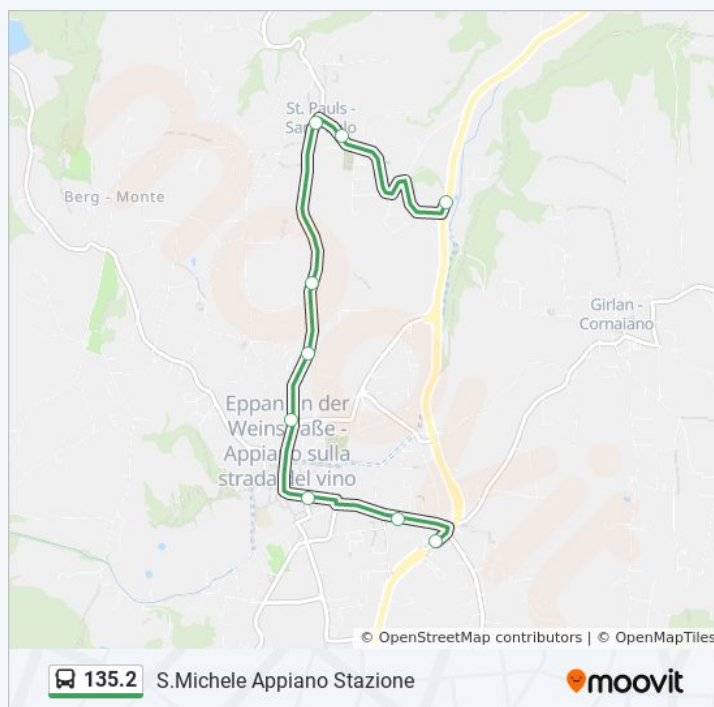
Informazioni sulla linea bus 135.2

Direzione: S.Michele Appiano Stazione

Fermate: 9

Durata del tragitto: 12 min

La linea in sintesi:



Orari, mappe e fermate della linea bus 135.2 disponibili in un PDF su moovitapp.com. Usa [App Moovit](#) per ottenere tempi di attesa reali, orari di tutte le altre linee o indicazioni passo-passo per muoverti con i mezzi pubblici a Trento e Belluno.

[Scopri Moovit](#) • [Soluzioni MaaS](#) • [Paesi disponibili](#) • [Mooviter Community](#)

© 2024 Moovit - Tutti i diritti riservati

Controlla gli orari di arrivo in tempo reale

