

 390

Albinia Cavalieri

Scarica L'App

La linea bus 390 (Albinia Cavalieri) ha 13 percorsi. Durante la settimana è operativa:

(1) Albinia Cavalieri: 12:30 - 18:30(2) Albinia Cavalieri: 07:36(3) Fonteblanda Carabinieri: 20:25(4) Fonteblanda Piazza: 06:55(5) Grosseto F.S.: 06:59 - 17:00(6) Marsiliana: 06:10(7) Orbetello Porto: 07:20 - 14:09(8) Orbetello Stazione FS: 07:00 - 16:35(9) P. Ercole Caravaggio S.Paolo: 14:25(10) P. S.Stefano Molo Garibaldi: 13:30(11) San Donato: 06:35(12) San Donato: 13:35(13) Talamone Porto: 09:55 - 19:50

Usa Moovit per trovare le fermate della linea bus 390 più vicine a te e scoprire quando passerà il prossimo mezzo della linea bus 390

## Direzione: Albinia Cavalieri

26 fermate

[VISUALIZZA GLI ORARI DELLA LINEA](#)

Grosseto F.S.  
Matteotti  
Manetti Garibaldi  
Manetti  
Gramsci  
Alfieri  
Dei Mille Farmacia  
Dei Mille  
Sonnino 4 Strade  
Grosseto Sud Ombrone  
Rispecchia Svincolo  
Collecchio  
Fonteblanda Carabinieri  
Fonteblanda Piazza  
Fontanile  
Talamone Campeggio  
Talamone Cimitero  
Talamone Porto  
Talamone Cimitero

## Orari della linea bus 390

Orari di partenza verso Albinia Cavalieri:

lunedì	12:30 - 18:30
martedì	12:30 - 18:30
mercoledì	12:30 - 18:30
giovedì	12:30 - 18:30
venerdì	12:30 - 18:30
sabato	12:30 - 18:30
domenica	Non in Servizio

## Informazioni sulla linea bus 390

**Direzione:** Albinia Cavalieri

**Fermate:** 26

**Durata del tragitto:** 40 min

**La linea in sintesi:**

Talamone Campeggio

Fontanile

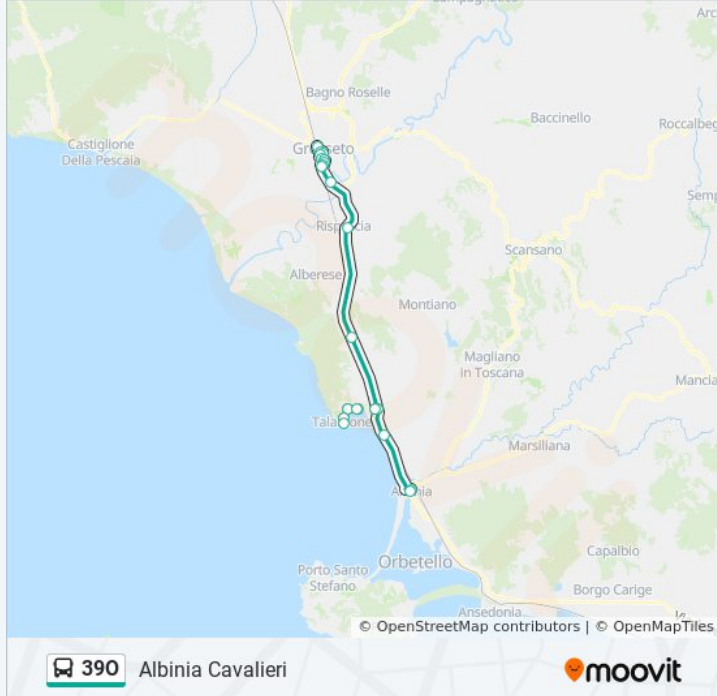
Fonteblanda Carabinieri

Fonteblanda Piazza

Osa

Albinia Aldi

Albinia Cavalieri



### Direzione: Albinia Cavalieri

24 fermate

[VISUALIZZA GLI ORARI DELLA LINEA](#)

P. S.Stefano Lungomare Navigatori

P. S.Stefano Valle

P. S.Stefano Carducci Valle

P.S.Stefano Fortino

Filippo II

Baia D'Argento

Due Pini

Santa Liberata

Santa Liberata

Santa Liberata

Giannella Villa Ambra

Giannella

Nettuno

Giannella Lido

Campeggio Comunale Giannella

Campeggio Village

Galoppatoio

Bagno Florida

### Orari della linea bus 390

Orari di partenza verso Albinia Cavalieri:

lunedì	07:36
martedì	07:36
mercoledì	07:36
giovedì	07:36
venerdì	07:36
sabato	Non in Servizio
domenica	Non in Servizio

### Informazioni sulla linea bus 390

**Direzione:** Albinia Cavalieri

**Fermate:** 24

**Durata del tragitto:** 22 min

**La linea in sintesi:**

Km 2+480

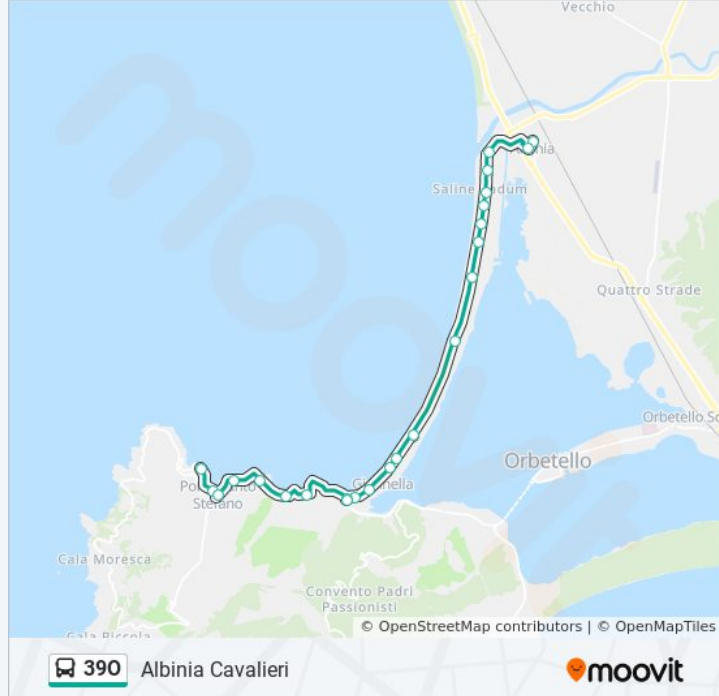
Km 2+110

Campeggio Argentario

Saline

Albinia Aldi

Albinia Cavalieri



**Direzione: Fonteblanda Carabinieri**

5 fermate

[VISUALIZZA GLI ORARI DELLA LINEA](#)

Talamone Porto

Talamone Cimitero

Talamone Campeggio

Fontanile

Fonteblanda Carabinieri

### Orari della linea bus 390

Orari di partenza verso Fonteblanda Carabinieri:

lunedì	20:25
martedì	20:25
mercoledì	20:25
giovedì	20:25
venerdì	20:25
sabato	20:25
domenica	Non in Servizio

### Informazioni sulla linea bus 390

**Direzione:** Fonteblanda Carabinieri

**Fermate:** 5

**Durata del tragitto:** 5 min

**La linea in sintesi:**



**Direzione: Fonteblanda Piazza**

6 fermate

[VISUALIZZA GLI ORARI DELLA LINEA](#)

Talamone Porto

Talamone Cimitero

Talamone Campeggio

Fontanile

Fonteblanda Carabinieri

Fonteblanda Piazza

### Orari della linea bus 390

Orari di partenza verso Fonteblanda Piazza:

lunedì	06:55
martedì	06:55
mercoledì	06:55
giovedì	06:55
venerdì	06:55
sabato	06:55
domenica	Non in Servizio

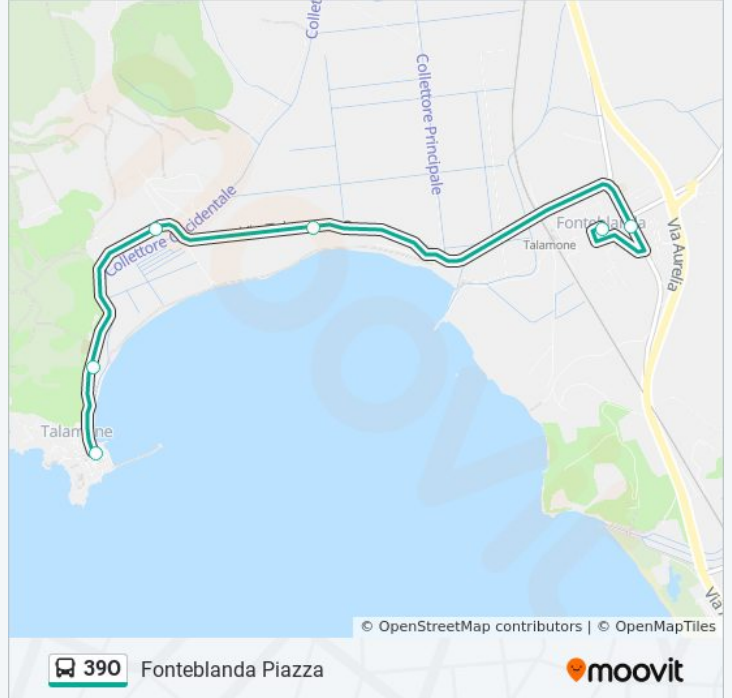
### Informazioni sulla linea bus 390

**Direzione:** Fonteblanda Piazza

**Fermate:** 6

**Durata del tragitto:** 5 min

**La linea in sintesi:**



**Direzione: Grosseto F.S.**

40 fermate

[VISUALIZZA GLI ORARI DELLA LINEA](#)

P. S.Stefano Lungomare Navigatori

P. S.Stefano Valle

P. S.Stefano Carducci Valle

P.S.Stefano Fortino

Filippo II

Baia D'Argento

Due Pini

Santa Liberata

Santa Liberata

Giannella Villa Ambra

Giannella

Nettuno

Giannella Lido

Campeggio Comunale Giannella

Campeggio Village

Galoppatoio

Bagno Florida

Km 2+480

### Orari della linea bus 390

Orari di partenza verso Grosseto F.S.:

lunedì	06:59 - 17:00
martedì	06:59 - 17:00
mercoledì	06:59 - 17:00
giovedì	06:59 - 17:00
venerdì	06:59 - 17:00
sabato	06:59 - 17:00
domenica	Non in Servizio

### Informazioni sulla linea bus 390

**Direzione:** Grosseto F.S.

**Fermate:** 40

**Durata del tragitto:** 45 min

**La linea in sintesi:**

Km 2+110

Campeggio Argentario

Saline

Voltoncino

Osa Terme

Uccellina

Collecchio

Piazzola Vallemaggiore

Grosseto Sud Ombrone

Cittadella Ex Forestale

Brigate Partigiane

Brigate Partigiane Scuole

Mascagni

Mascagni

Mascagni

Liri

Liri Tribunale

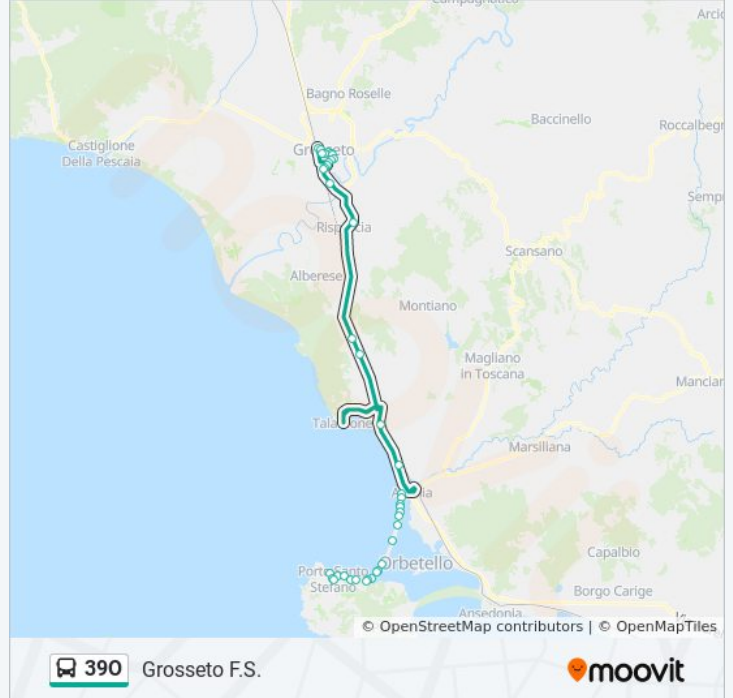
Ombrone Tribunale

Oberdan

Roma Prefettura

Roma

Grosseto F.S.



**Direzione: Marsiliana**

22 fermate

[VISUALIZZA GLI ORARI DELLA LINEA](#)

Orbetello Porto

Orbetello Polveriera Guzman

Orbetello Mura Di Levante

Orbetello Parco Delle Crociere

Orbetello Donatori Del Sangue Neghelli

Orbetello Murelli

Orbetello Nenni

### Orari della linea bus 390

Orari di partenza verso Marsiliana:

lunedì	06:10
martedì	06:10
mercoledì	06:10
giovedì	06:10
venerdì	06:10
sabato	06:10
domenica	Non in Servizio

Orbetello Cimitero

Orbetello Madonnella

Orbetello Sipe-Nobel

Le Grotte

Magione

Fornace

Bivio Parrina

Alberone

Polverosa

Bivio Cutignolo

Il Cantiere

Bivio San Sisto

Il Piano

Camerone

Marsiliana

### Informazioni sulla linea bus 390

**Direzione:** Marsiliana

**Fermate:** 22

**Durata del tragitto:** 25 min

**La linea in sintesi:**



### Direzione: Orbetello Porto

38 fermate

[VISUALIZZA GLI ORARI DELLA LINEA](#)

Grosseto F.S.

Pace

Pace

Pace Sacro Cuore

Oberdan

Manetti Garibaldi

Manetti

Gramsci

Alfieri

Dei Mille Farmacia

Dei Mille

Sonnino 4 Strade

Brigate Partigiane

Brigate Partigiane Scuole

### Orari della linea bus 390

Orari di partenza verso Orbetello Porto:

lunedì	07:20 - 14:09
martedì	07:20 - 14:09
mercoledì	07:20 - 14:09
giovedì	07:20 - 14:09
venerdì	07:20 - 14:09
sabato	07:20 - 14:09
domenica	Non in Servizio

### Informazioni sulla linea bus 390

**Direzione:** Orbetello Porto

**Fermate:** 38

**Durata del tragitto:** 36 min

**La linea in sintesi:**

De Barberi Iti (Lato Scuola)

Via Scopetani Chiesa

Via Scopetani

Cittadella Ex Forestale

Grosseto Sud Ombrone

Rispescia Svincolo

Collecchio

Fonteblanda Carabinieri

Osa

Cavalcavia

Quattro Strade

Orbetello Polizia Stradale

Orbetello Scalo

Orbetello Stazione FS

Orbetello Scalo

Orbetello Scalo Scuole

Orbetello Cimitero

Orbetello Nenni

Orbetello Murelli

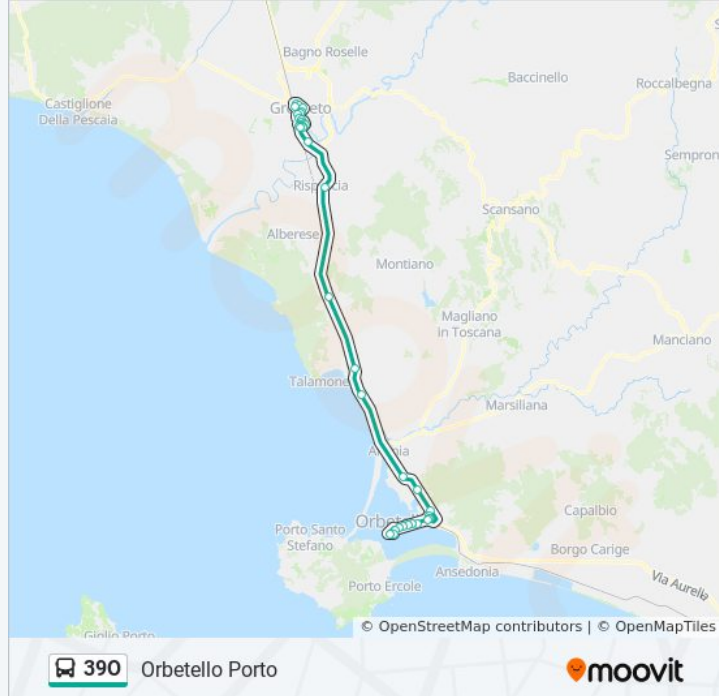
Orbetello Donatori Del Sangue Neghelli

Orbetello Parco Delle Crociere

Orbetello Dante Le Porte

Orbetello Mura Di Ponente

Orbetello Porto



**Direzione: Orbetello Stazione FS**

23 fermate

[VISUALIZZA GLI ORARI DELLA LINEA](#)

Grosseto F.S.

Matteotti

Manetti Garibaldi

Manetti

Gramsci

### Orari della linea bus 390

Orari di partenza verso Orbetello Stazione FS:

lunedì	07:00 - 16:35
martedì	07:00 - 16:35
mercoledì	07:00 - 16:35
giovedì	07:00 - 16:35
venerdì	07:00 - 16:35
sabato	07:00 - 16:35
domenica	Non in Servizio



Alfieri

Dei Mille Farmacia

Dei Mille

Sonnino 4 Strade

Grosseto Sud Ombrone

Rispecchia Svincolo

Collecchio

Fonteblanda Carabinieri

Osa

Albinia Aldi

Albinia Cavalieri

Albinia Stazione FS

Albinia Maremmana

Cavalcavia

Quattro Strade

Orbetello Polizia Stradale

Orbetello Scalo

Orbetello Stazione FS

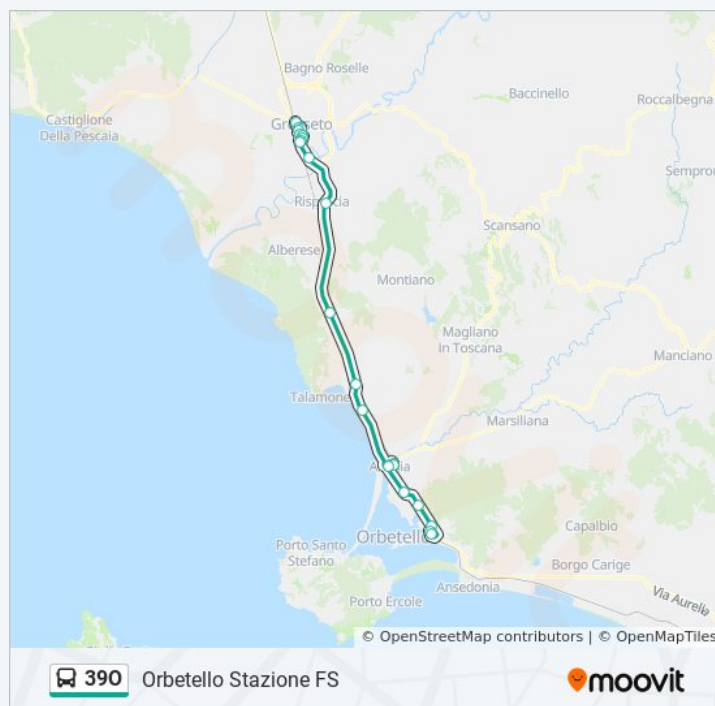
### Informazioni sulla linea bus 390

**Direzione:** Orbetello Stazione FS

**Fermate:** 23

**Durata del tragitto:** 24 min

**La linea in sintesi:**



### Direzione: P. Ercole Caravaggio S.Paolo

11 fermate

[VISUALIZZA GLI ORARI DELLA LINEA](#)

Orbetello Porto

Terra Rossa

Terra Rossa

Le Miniere

Feniglia Bivio

Poggio Pertuso

Villa Letizia

Cala Galera

P. Ercole Zona 167

San Rocco

P. Ercole Caravaggio S.Paolo

### Orari della linea bus 390

Orari di partenza verso P. Ercole Caravaggio S.Paolo:

lunedì	14:25
martedì	14:25
mercoledì	14:25
giovedì	14:25
venerdì	14:25
sabato	14:25
domenica	Non in Servizio

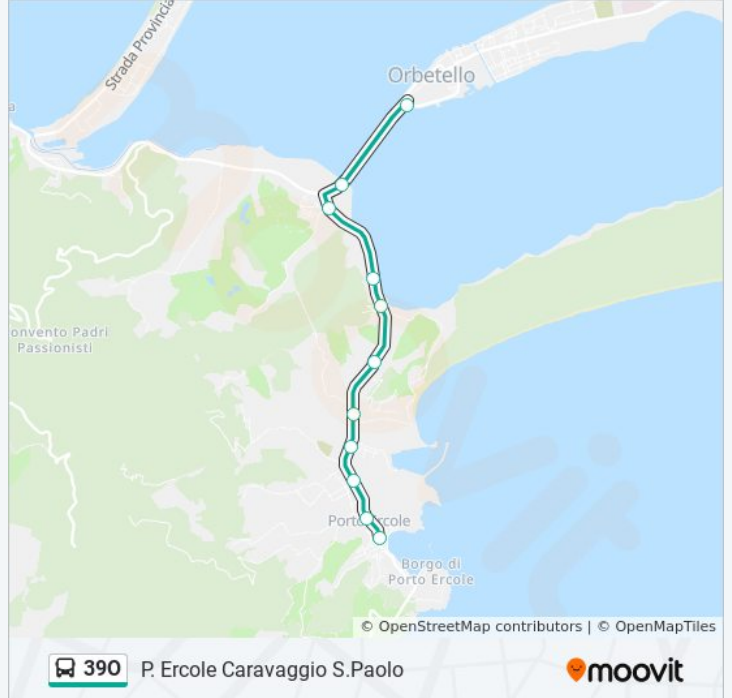
### Informazioni sulla linea bus 390

**Direzione:** P. Ercole Caravaggio S.Paolo

**Fermate:** 11

**Durata del tragitto:** 5 min

**La linea in sintesi:**



**Direzione: P. S.Stefano Molo Garibaldi**

41 fermate

[VISUALIZZA GLI ORARI DELLA LINEA](#)

- Grosseto F.S.
- Pace
- Pace
- Pace Sacro Cuore
- Oberdan
- Manetti Garibaldi
- Manetti
- Gramsci
- Alfieri
- Dei Mille Farmacia
- Dei Mille
- Sonnino 4 Strade
- Brigate Partigiane
- Brigate Partigiane Scuole
- De Barberi Iti (Lato Scuola)
- Via Scopetani Chiesa
- Via Scopetani
- Cittadella Ex Forestale

**Orari della linea bus 390**

Orari di partenza verso P. S.Stefano Molo Garibaldi:

lunedì	13:30
martedì	13:30
mercoledì	13:30
giovedì	13:30
venerdì	13:30
sabato	13:30
domenica	Non in Servizio

**Informazioni sulla linea bus 390**

**Direzione:** P. S.Stefano Molo Garibaldi

**Fermate:** 41

**Durata del tragitto:** 56 min

**La linea in sintesi:**

 [Percorso linea bus 390](#)

Grosseto Sud Ombrone

Rispescia Svincolo

Collecchio

Osa

Saline

Campeggio Argentario

Km 2+170

Km 2+480

Bagno Florida

Galoppatoio

Campeggio Village

Campeggio Comunale Giannella

Giannella Lido

Nettuno

Giannella

Giannella Villa Ambra

Due Pini

Baia D'Argento

Miramare

Filippo II

Fortino

P. S.Stefano Valle

P. S.Stefano Molo Garibaldi

### Direzione: San Donato

11 fermate

[VISUALIZZA GLI ORARI DELLA LINEA](#)

Orbetello Stazione FS

Orbetello Scalo

Orbetello Sipe-Nobel

Le Grotte

4 Strade Parrina

Cantoniera Parrina

### Orari della linea bus 390

Orari di partenza verso San Donato:

lunedì	06:35
martedì	06:35
mercoledì	06:35
giovedì	06:35
venerdì	06:35
sabato	06:35
domenica	Non in Servizio

Barca Grazi Parrina

Pod. S. Francesco (N)

Fattoria Colonna

Doganella

San Donato

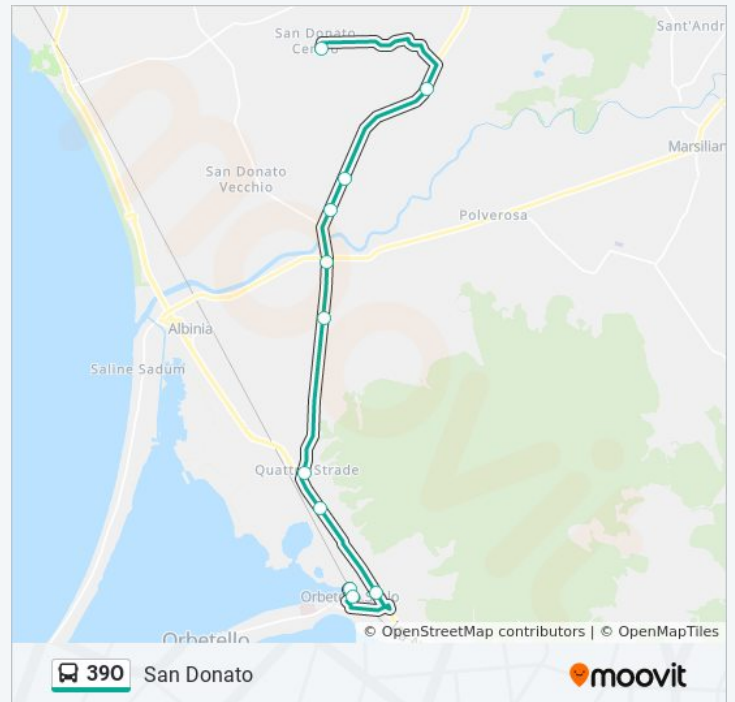
### Informazioni sulla linea bus 390

**Direzione:** San Donato

**Fermate:** 11

**Durata del tragitto:** 25 min

**La linea in sintesi:**



### Direzione: San Donato

24 fermate

[VISUALIZZA GLI ORARI DELLA LINEA](#)

Grosseto F.S.

Matteotti

Manetti Garibaldi

Manetti

Gramsci

Alfieri

Dei Mille Farmacia

Dei Mille

Sonnino 4 Strade

Cittadella Ex Forestale

Grosseto Sud Ombrone

Rispescia Svincolo

Bivio Cupi

Cupi

### Orari della linea bus 390

Orari di partenza verso San Donato:

lunedì	13:35
martedì	13:35
mercoledì	13:35
giovedì	13:35
venerdì	13:35
sabato	13:35
domenica	Non in Servizio

### Informazioni sulla linea bus 390

**Direzione:** San Donato

**Fermate:** 24

**Durata del tragitto:** 45 min

**La linea in sintesi:**

Podere Cavone

Poggio Maestrino

Bivio Per Cupi

Querciolaie

La Marta

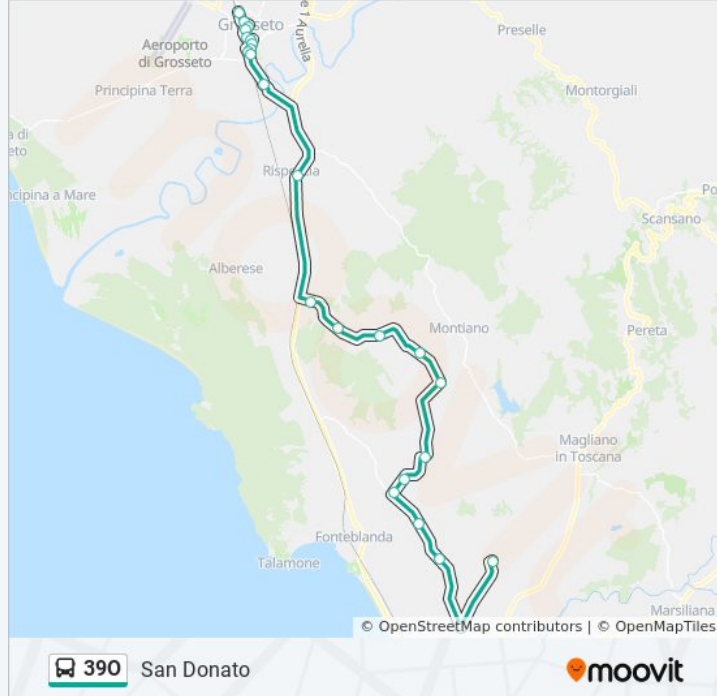
Quadrivio La Marta

Bivio Melosella

Quadrivio La Selva

Madonnella

San Donato



### Direzione: Talamone Porto

31 fermate

[VISUALIZZA GLI ORARI DELLA LINEA](#)

Orbetello Porto

Terra Rossa

Vivai

Le Piane

Bivio Passionisti

Val Di Prato

Santa Liberata

Santa Liberata

Giannella Villa Ambra

Giannella

Nettuno

Giannella Lido

Campeggio Comunale Giannella

Campeggio Village

Galoppatoio

Bagno Florida

Km 2+480

Km 2+110

### Orari della linea bus 390

Orari di partenza verso Talamone Porto:

lunedì	09:55 - 19:50
martedì	09:55 - 19:50
mercoledì	09:55 - 19:50
giovedì	09:55 - 19:50
venerdì	09:55 - 19:50
sabato	09:55 - 19:50
domenica	Non in Servizio

### Informazioni sulla linea bus 390

**Direzione:** Talamone Porto

**Fermate:** 31

**Durata del tragitto:** 35 min

**La linea in sintesi:**

Campeggio Argentario

Saline

Albinia Aldi

Albinia Cavalieri

Albinia Stazione FS

Albinia Maremmana

Voltoncino

Osa Terme

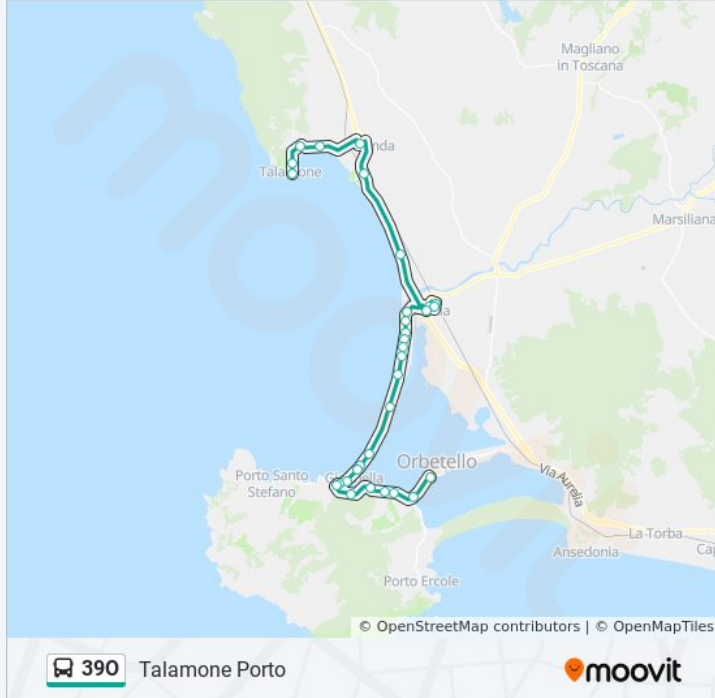
Fonteblanda Montianese

Fontanile

Talamone Campeggio

Talamone Cimitero

Talamone Porto



Orari, mappe e fermate della linea bus 390 disponibili in un PDF su [moovitapp.com](https://moovitapp.com). Usa [App Moovit](https://moovitapp.com) per ottenere tempi di attesa reali, orari di tutte le altre linee o indicazioni passo-passo per muoverti con i mezzi pubblici a Firenze.

[Scopri Moovit](#) • [Soluzioni MaaS](#) • [Paesi disponibili](#) • [Mooviter Community](#)

© 2024 Moovit - Tutti i diritti riservati

**Controlla gli orari di arrivo in tempo reale**

