

130

Siena-Poggibonsi-S.gimignano- Strada

Scarica L'App

La linea bus 130 (Siena-Poggibonsi-S.gimignano- Strada) ha 17 percorsi. Durante la settimana è operativa:
(1) Colle V.Elsa (V.Bilenchi): 08:06 - 16:40(2) Colle V.Elsa (V.Bilenchi): 07:45(3) Ospedale Val D'Elsa: 06:30(4) Piazzale Montemaggio: 15:30(5) Piazzale Montemaggio: 07:40(6) Poggibonsi FS: 05:55 - 20:30(7) Poggibonsi FS: 07:25 - 22:20(8) Poggibonsi Scuole Roncalli: 07:55(9) Poggibonsi Scuole Roncalli: 12:55(10) S.Gimignano: 08:15 - 18:15(11) San Gimignano: 07:05 - 21:19(12) Santa Lucia: 07:35 - 14:15(13) Siena: 05:40 - 19:40(14) Siena: 13:40(15) Siena Policlinico Le Scotte: 04:55(16) Viale Dei Mille Liceo: 12:45(17) Viale Dei Mille Liceo: 07:40

Usa Moovit per trovare le fermate della linea bus 130 più vicine a te e scoprire quando passerà il prossimo mezzo della linea bus 130

Direzione: Colle V.Elsa (V.Bilenchi)

23 fermate

[VISUALIZZA GLI ORARI DELLA LINEA](#)

Siena-Via Tozzi
Rinaldo Franci
Nazario Sauro
Antipporto Camollia
V.Le Cavour 76
Palazzo Diavoli
Via Fiorentina
Torre Fiorentina
Fontebecci
Colonna Di Monteriggioni
Monteriggioni Opp. Mulino
Cast.Na Scalo
Fattoria Di Vivaia
Bivio Pianuzzo
Staggia Senese
Via Romana 103
Fontana
Galognano
Belvedere Hotel

Orari della linea bus 130

Orari di partenza verso Colle V.Elsa (V.Bilenchi):

lunedì	08:06 - 16:40
martedì	08:06 - 16:40
mercoledì	08:06 - 16:40
giovedì	08:06 - 16:40
venerdì	08:06 - 16:40
sabato	08:06 - 13:10
domenica	Non in Servizio

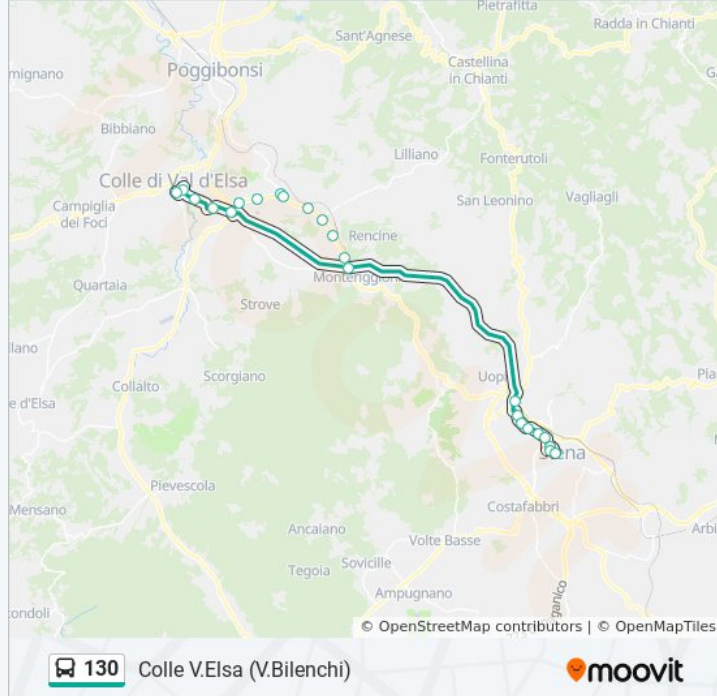
Informazioni sulla linea bus 130**Direzione:** Colle V.Elsa (V.Bilenchi)**Fermate:** 23**Durata del tragitto:** 30 min**La linea in sintesi:**

Cappuccini (Pian Del Casone)

Cristalleria Artistica

Ponte Di Spugna

Colle V.Elsa (V.Bilenchi)



Direzione: Colle V.Elsa (V.Bilenchi)

39 fermate

[VISUALIZZA GLI ORARI DELLA LINEA](#)

San Gimignano - Strada

Martiri Di Citerna

Via Dante

La Croce

Porta San Matteo

Piazzale Montemaggio

Bivio Santa Chiara

Bivio Volterra

Casa Il Poggio

La Lignite Dir Poggibonsi

Ristorante Nisio

Sovestro

Traversa Via Vecchia

Segreto Di Pietrafitta

Ferribbie

Il Capanno

La Cappellina

Cantina Sociale

Orari della linea bus 130

Orari di partenza verso Colle V.Elsa (V.Bilenchi):

lunedì	07:45
martedì	07:45
mercoledì	07:45
giovedì	07:45
venerdì	07:45
sabato	07:45 - 16:50
domenica	12:35 - 17:40

Informazioni sulla linea bus 130

Direzione: Colle V.Elsa (V.Bilenchi)

Fermate: 39

Durata del tragitto: 25 min

La linea in sintesi:

Inceneritore

Caseificio

Piemonte

Strada Di San Gimignano

Bivio Montelonti

Via San Gimignano (Poggibonsi)

Palagetto

Bivio Giotto

Piazza Matteotti

Largo Gramsci

Poggibonsi FS

Via Senese - Semaforo

Romituzzo Esseeffe

Poggibonsi Scuole Roncalli

Ospedale Val D'Elsa

Campostaggia

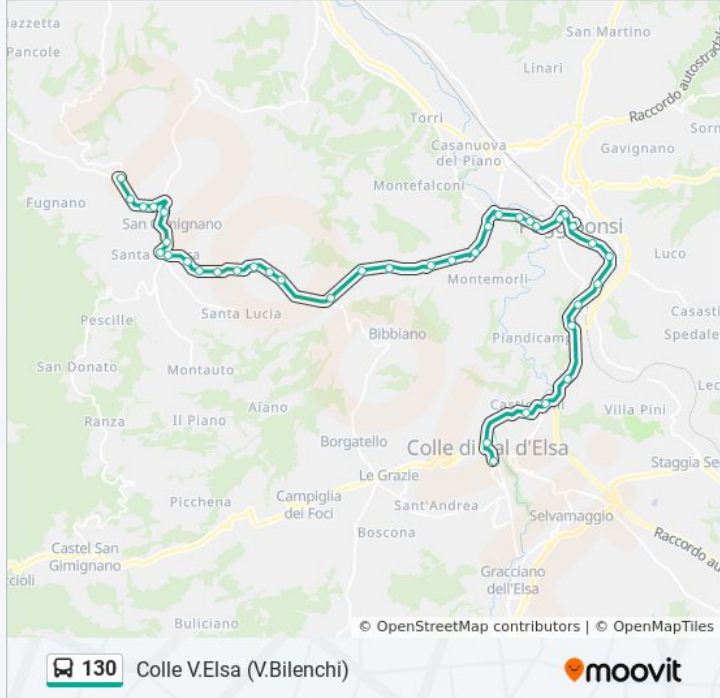
Bivio Pian Di Campi

Ponte Dell'Armi

Castiglioni Basso

Via Gramsci

Colle V.Elsa (V.Bilenchi)



Direzione: Ospedale Val D'Elsa

20 fermate

[VISUALIZZA GLI ORARI DELLA LINEA](#)

Siena-Via Tozzi

Rinaldo Franci

Nazario Sauro

Antipporto Camollia

V.Le Cavour 76

Palazzo Diavoli

Via Fiorentina

Torre Fiorentina

Orari della linea bus 130

Orari di partenza verso Ospedale Val D'Elsa:

lunedì	Non in Servizio
martedì	Non in Servizio
mercoledì	Non in Servizio
giovedì	Non in Servizio
venerdì	Non in Servizio
sabato	06:30
domenica	Non in Servizio

Informazioni sulla linea bus 130

Fontebecci

Belvedere Hotel

Cappuccini (Pian Del Casone)

Cristalleria Artistica

Ponte Di Spugna

Colle V.Elsa (V.Bilenchi)

Via Gramsci - Distributore

Castiglioni Basso

Ponte Dell'Armi

Maltraverso

Campostaggia

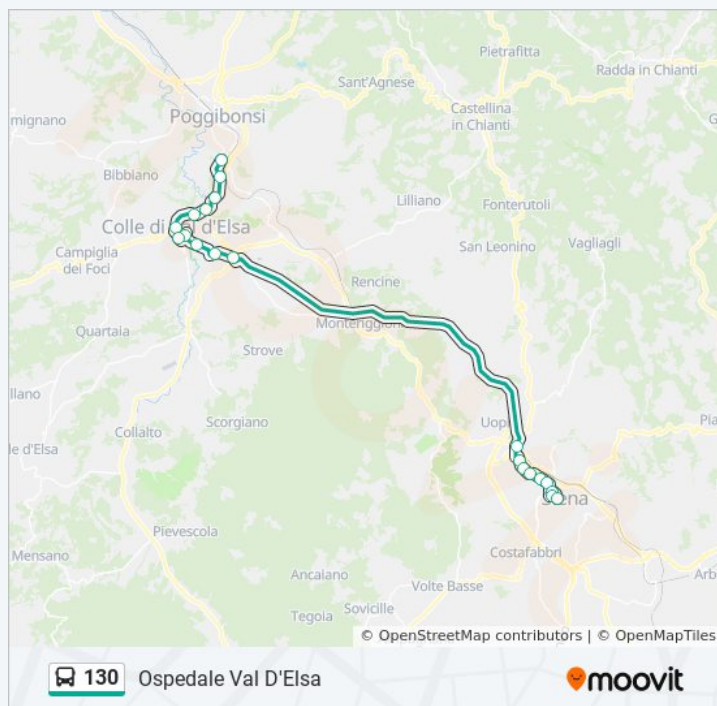
Ospedale Val D'Elsa

Direzione: Ospedale Val D'Elsa

Fermate: 20

Durata del tragitto: 37 min

La linea in sintesi:



Direzione: Piazzale Montemaggio

6 fermate

[VISUALIZZA GLI ORARI DELLA LINEA](#)

San Gimignano - Strada

Martiri Di Citerna

Via Dante

La Croce

Porta San Matteo

Piazzale Montemaggio

Orari della linea bus 130

Orari di partenza verso Piazzale Montemaggio:

lunedì	15:30
martedì	15:30
mercoledì	15:30
giovedì	15:30
venerdì	15:30
sabato	Non in Servizio
domenica	Non in Servizio

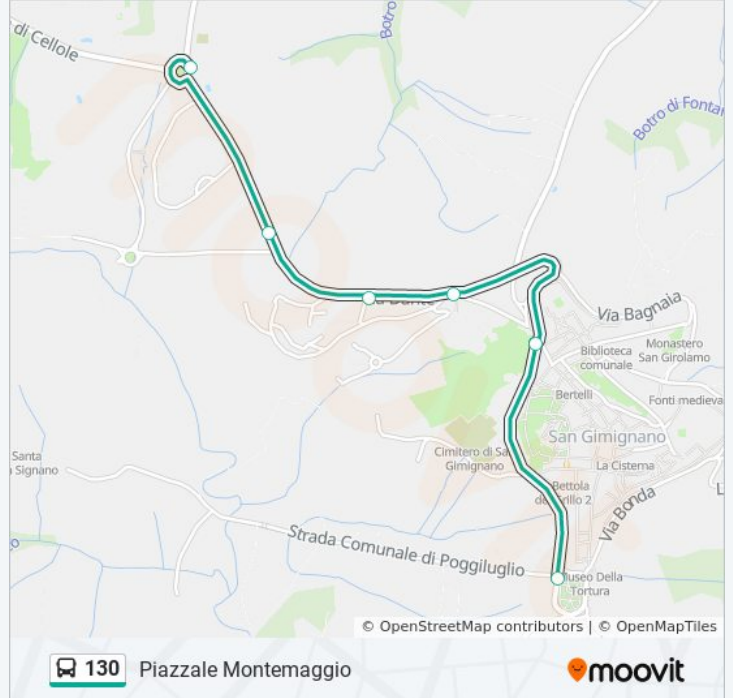
Informazioni sulla linea bus 130

Direzione: Piazzale Montemaggio

Fermate: 6

Durata del tragitto: 5 min

La linea in sintesi:



Direzione: Piazzale Montemaggio

9 fermate

[VISUALIZZA GLI ORARI DELLA LINEA](#)

Santa Lucia - Via Ghirlandaio

Santa Lucia - Le Retine

Stadio [P5]

Monteoliveto Barbiano

Monteoliveto

Monteoliveto - Maccagli

Monteoliveto - Cortino

San Gimignano - Baccanella

Piazzale Montemaggio

Orari della linea bus 130

Orari di partenza verso Piazzale Montemaggio:

lunedì	07:40
martedì	07:40
mercoledì	07:40
giovedì	07:40
venerdì	07:40
sabato	07:40
domenica	Non in Servizio

Informazioni sulla linea bus 130

Direzione: Piazzale Montemaggio

Fermate: 9

Durata del tragitto: 5 min

La linea in sintesi:



Direzione: Poggibonsi FS

43 fermate

[VISUALIZZA GLI ORARI DELLA LINEA](#)

- San Gimignano - Strada
- Martiri Di Citerna
- Via Dante
- La Croce
- Porta San Matteo
- Piazzale Montemaggio
- Bivio Santa Chiara
- Monteoliveto - Cortino
- Monteoliveto - Maccagli
- Monteoliveto
- Monteoliveto - Barbiano
- Stadio [P5]
- Santa Lucia - Il Pino
- Santa Lucia Vecchia
- Santa Lucia - Via Ghirlandaio
- Santa Lucia - Le Retine
- Stadio [P5]
- Monteoliveto Barbiano

Orari della linea bus 130

Orari di partenza verso Poggibonsi FS:

lunedì	05:55 - 20:30
martedì	05:55 - 20:30
mercoledì	05:55 - 20:30
giovedì	05:55 - 20:30
venerdì	05:55 - 20:30
sabato	05:55 - 20:30
domenica	07:30 - 20:20

Informazioni sulla linea bus 130

Direzione: Poggibonsi FS

Fermate: 43

Durata del tragitto: 26 min

La linea in sintesi:

Monteoliveto

Monteoliveto - Maccagli

Monteoliveto - Cortino

Bivio Volterra

Casa Il Poggio

La Lignite Dir Poggibonsi

Ristorante Nisio

Sovestro

Traversa Via Vecchia

Segreto Di Pietrafitta

Ferribbie

Il Capanno

La Cappellina

Cantina Sociale

Inceneritore

Caseificio

Piemonte

Strada Di San Gimignano

Bivio Montelonti

Via San Gimignano (Poggibonsi)

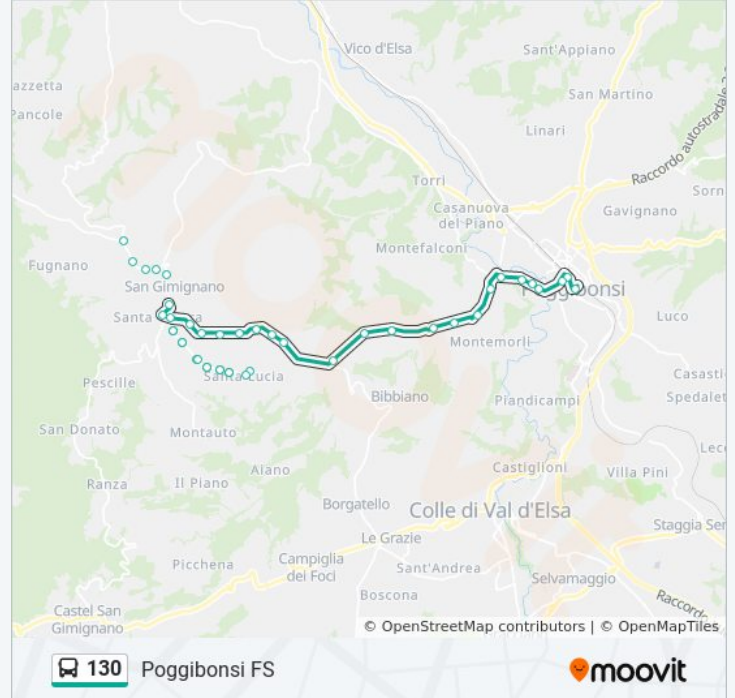
Palagetto

Bivio Giotto

Piazza Matteotti

Largo Gramsci

Poggibonsi FS



Direzione: Poggibonsi FS

47 fermate

[VISUALIZZA GLI ORARI DELLA LINEA](#)

Siena Policlinico Le Scotte

Bracci Coop

Le Lupe

Montluc

Orari della linea bus 130

Orari di partenza verso Poggibonsi FS:

lunedì 07:25 - 22:20

martedì 07:25 - 22:20

mercoledì 07:25 - 22:20

giovedì 07:25 - 22:20

venerdì 07:25 - 22:20

sabato 07:25 - 22:20

Fortezza Medicea

Veneto

Siena-P.Za San Domenico

Siena-Via Tozzi

Rinaldo Franci

Nazario Sauro

Antipporto Camollia

V.Le Cavour 76

Palazzo Diavoli

Via Fiorentina

Torre Fiorentina

Fontebecci

Colonna Di Monteriggioni

Pian Del Casone - Superauto

Il Piccolo Castello

Sp.N 74 Km.0,200 Incrocio

Abbadia Isola

Bivio Strada Di Certino

Sp.N 74 Km.1,700

Bivio Cerreto

Sp.N 74 Km.2,200

Castel Pietraio

Strove

Sensano

Il Termine

Carpiglioni

Santa Giulia

Gracciano

San Marziale

Scarlino

Viale Dei Mille 36

Viale Dei Mille Liceo

XXV Aprile Edicola

domenica

07:25 - 21:20

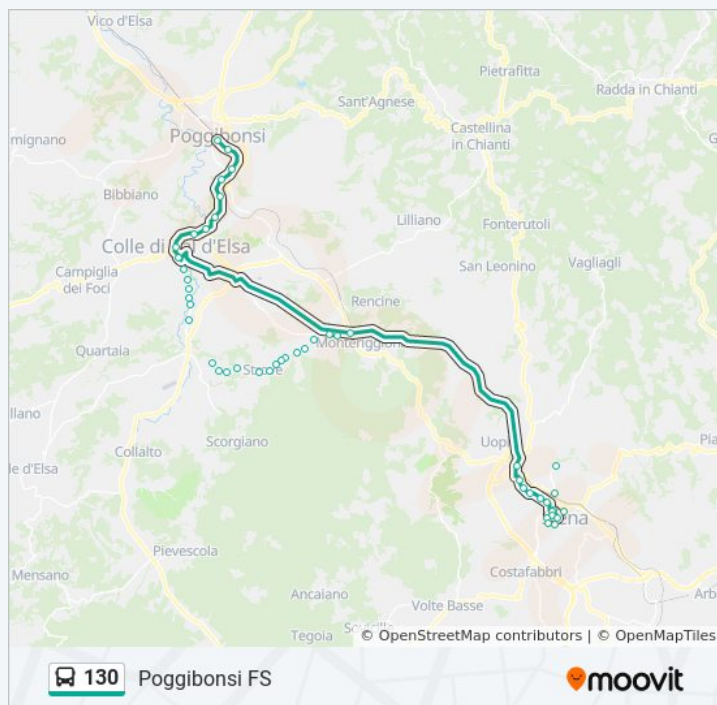
Informazioni sulla linea bus 130

Direzione: Poggibonsi FS

Fermate: 47

Durata del tragitto: 45 min

La linea in sintesi:



Colle V.Elsa (V.Bilenchi)

Via Gramsci - Distributore

Castiglioni Basso

Ponte Dell'Armi

Maltraverso

Campostaggia

Ospedale Val D'Elsa

Calcinaia Opp.Scuola Ronc

Via Senese - Semaforo

Poggibonsi FS

Direzione: Poggibonsi Scuole Roncalli

15 fermate

[VISUALIZZA GLI ORARI DELLA LINEA](#)

Siena-Via Tozzi

Rinaldo Franci

Nazario Sauro

Antiporto Camollia

V.Le Cavour 76

Palazzo Diavoli

Via Fiorentina

Torre Fiorentina

Fontebecci

Via Borgaccio

Via Marconi 183

Via Montegrappa

Poggibonsi FS

Via Senese - Semaforo

Poggibonsi Scuole Roncalli

Orari della linea bus 130

Orari di partenza verso Poggibonsi Scuole Roncalli:

lunedì	07:55
martedì	07:55
mercoledì	07:55
giovedì	07:55
venerdì	07:55
sabato	Non in Servizio
domenica	Non in Servizio

Informazioni sulla linea bus 130

Direzione: Poggibonsi Scuole Roncalli

Fermate: 15

Durata del tragitto: 40 min

La linea in sintesi:

 [Percorso linea bus 130](#)

Orari della linea bus 130

Orari di partenza verso Poggibonsi Scuole Roncalli:

lunedì	Non in Servizio
--------	-----------------

Direzione: Poggibonsi Scuole Roncalli

32 fermate

[VISUALIZZA GLI ORARI DELLA LINEA](#)

San Gimignano - Strada

Martiri Di Citerna

Via Dante

La Croce

Porta San Matteo

Piazzale Montemaggio

Bivio Santa Chiara

Bivio Volterra

Casa Il Poggio

La Lignite Dir Poggibonsi

Ristorante Nisio

Sovestro

Traversa Via Vecchia

Segreto Di Pietrafitta

Ferribbie

Il Capanno

La Cappellina

Cantina Sociale

Inceneritore

Caseificio

Piemonte

Strada Di San Gimignano

Bivio Montelonti

Via San Gimignano (Poggibonsi)

Palagetto

Bivio Giotto

Piazza Matteotti

Largo Gramsci

Poggibonsi FS

Via Senese - Semaforo

Romituzzo Esseeffe

Poggibonsi Scuole Roncalli

martedì	Non in Servizio
mercoledì	Non in Servizio
giovedì	Non in Servizio
venerdì	Non in Servizio
sabato	12:55
domenica	Non in Servizio

Informazioni sulla linea bus 130

Direzione: Poggibonsi Scuole Roncalli

Fermate: 32

Durata del tragitto: 35 min

La linea in sintesi:

 [Percorso linea bus 130](#)

Direzione: S.Gimignano

70 fermate

[VISUALIZZA GLI ORARI DELLA LINEA](#)

Siena-Via Tozzi
Rinaldo Franci
Nazario Sauro
Antiporto Camollia
V.Le Cavour 76
Palazzo Diavoli
Via Fiorentina
Torre Fiorentina
Fontebecci
Braccio
Cassia 2
San Dalmazio
Rotatoria Tognazza
Bivio San Martino
Fornacelle
Il Ceppo
Poggiolo
Bv. Stomennano
Il Santo
Monteriggioni Scuole
Colonna Di Monteriggioni
Pian Del Casone - Superauto
Il Piccolo Castello
Bivio Strove
Pian Del Casone Ingresso 17
Casone
Strada Della Cerreta
Belvedere - Ingresso 4
Sant'Antonio

Orari della linea bus 130

Orari di partenza verso S.Gimignano:

lunedì	08:15 - 18:15
martedì	08:15 - 18:15
mercoledì	08:15 - 18:15
giovedì	08:15 - 18:15
venerdì	08:15 - 18:15
sabato	08:15 - 19:05
domenica	07:02 - 16:20

Informazioni sulla linea bus 130

Direzione: S.Gimignano

Fermate: 70

Durata del tragitto: 65 min

La linea in sintesi:

 [Percorso linea bus 130](#)

Podere La Segolina

Belvedere

Bivio Scarna

Belvedere Hotel

Cappuccini (Pian Del Casone)

Cristalleria Artistica

Ponte Di Spugna

Colle V.Elsa (V.Bilenchi)

Via Gramsci - Distributore

Castiglioni Basso

Ponte Dell'Armi

Maltraverso

Campostaggia

Ospedale Val D'Elsa

Calcinaia Opp.Scuola Ronc

Romituzzo

Via Senese - Semaforo

Poggibonsi FS

Largo Gramsci

Via XX Settembre

Via Pisana 85

Via Pisana 104

Le Lame

Lame Di Mezzo

Foci Bivio Cusona

Strada Di San Gimignano

Piemonte

Caseificio

Inceneritore

Cantina Sociale

La Cappellina

Il Capanno

Ferribbie

Segreto Di Pietrafitta

Traversa Via Vecchia

Sovestro

Ristorante Nisio

La Lignite

Casa Il Poggio

San Gimignano - Baccanella

S.Gimignano - P.Ta S.Giovanni

Direzione: San Gimignano

75 fermate

[VISUALIZZA GLI ORARI DELLA LINEA](#)

Siena-Via Tozzi

Rinaldo Franci

Nazario Sauro

Antipporto Camollia

V.Le Cavour 76

Palazzo Diavoli

Via Fiorentina

Torre Fiorentina

Fontebecci

Braccio

Cassia 2

San Dalmazio

Rotatoria Tognazza

Bivio San Martino

Fornacelle

Il Ceppo

Poggiolo

Bv. Stomennano

Il Santo

Monteriggioni Scuole

Colonna Di Monteriggioni

Orari della linea bus 130

Orari di partenza verso San Gimignano:

lunedì	07:05 - 21:19
martedì	07:05 - 21:19
mercoledì	07:05 - 21:19
giovedì	07:05 - 21:19
venerdì	07:05 - 21:19
sabato	06:14 - 21:19
domenica	18:20 - 19:49

Informazioni sulla linea bus 130

Direzione: San Gimignano

Fermate: 75

Durata del tragitto: 30 min

La linea in sintesi:

 [Percorso linea bus 130](#)

Pian Del Casone - Superauto

Il Piccolo Castello

Bivio Strove

Pian Del Casone Ingresso 17

Casone

Strada Della Cerreta

Belvedere - Ingresso 4

Sant'Antonio

Podere La Segolina

Belvedere

Bivio Scarna

Belvedere Hotel

Cappuccini (Pian Del Casone)

Cristalleria Artistica

Ponte Di Spugna

Colle V.Elsa (V.Bilenchi)

Via Gramsci - Distributore

Castiglioni Basso

Ponte Dell'Armi

Maltraverso

Campostaggia

Ospedale Val D'Elsa

Calcinaia Opp.Scuola Ronc

Romituzzo

Via Senese - Semaforo

Poggibonsi FS

Largo Gramsci

Via XX Settembre

Via Pisana 85

Via Pisana 104

Le Lame

Lame Di Mezzo

Foci Bivio Cusona

Strada Di San Gimignano

Piemonte

Caseificio

Inceneritore

Cantina Sociale

La Cappellina

Il Capanno

Ferribbie

Segreto Di Pietrafitta

Traversa Via Vecchia

Sovestro

Ristorante Nisio

La Lignite

Casa Il Poggio

San Gimignano - Baccanella

S.Gimignano - P.Ta S.Giovanni

Porta San Matteo

La Croce

Bivio Borri

Martiri Di Citerna

San Gimignano - Strada

Direzione: Santa Lucia

10 fermate

[VISUALIZZA GLI ORARI DELLA LINEA](#)

Piazzale Montemaggio

Bivio Santa Chiara

Monteoliveto - Cortino

Monteoliveto - Maccagli

Monteoliveto

Monteoliveto - Barbiano

Stadio [P5]

Santa Lucia - Il Pino

Orari della linea bus 130

Orari di partenza verso Santa Lucia:

lunedì	07:35 - 14:15
martedì	07:35 - 14:15
mercoledì	07:35 - 14:15
giovedì	07:35 - 14:15
venerdì	07:35 - 14:15
sabato	06:09 - 14:15
domenica	Non in Servizio

Informazioni sulla linea bus 130

Santa Lucia Vecchia

Santa Lucia - Via Ghirlandaio

Direzione: Santa Lucia

Fermate: 10

Durata del tragitto: 5 min

La linea in sintesi:

 [Percorso linea bus 130](#)

Direzione: Siena

79 fermate

[VISUALIZZA GLI ORARI DELLA LINEA](#)

San Gimignano - Strada

Martiri Di Citerna

Via Dante

La Croce

Porta San Matteo

Piazzale Montemaggio

Bivio Santa Chiara

Bivio Volterra

Casa Il Poggio

La Lignite Dir Poggibonsi

Ristorante Nisio

Sovestro

Traversa Via Vecchia

Segreto Di Pietrafitta

Ferribbie

Il Capanno

La Cappellina

Cantina Sociale

Inceneritore

Caseificio

Piemonte

Strada Di San Gimignano

Bivio Montelonti

Via San Gimignano (Poggibonsi)

Palagetto

Orari della linea bus 130

Orari di partenza verso Siena:

lunedì	05:40 - 19:40
martedì	05:40 - 19:40
mercoledì	05:40 - 19:40
giovedì	05:40 - 19:40
venerdì	05:40 - 19:40
sabato	05:40 - 19:40
domenica	Non in Servizio

Informazioni sulla linea bus 130

Direzione: Siena

Fermate: 79

Durata del tragitto: 46 min

La linea in sintesi:

 [Percorso linea bus 130](#)

Bivio Giotto

Piazza Matteotti

Largo Gramsci

Poggibonsi FS

Via Senese - Semaforo

Romituzzo Esseeffe

Poggibonsi Scuole Roncalli

Ospedale Val D'Elsa

Campostaggia

Bivio Pian Di Campi

Ponte Dell'Armi

Castiglioni Basso

Via Gramsci

Colle V.Elsa (V.Bilenchi)

Ponte Di Spugna

Cristalleria Artistica

Cappuccini

Belvedere Hotel

Bivio Scarna

Belvedere

Podere La Segolina

Sant'Antonio

Belvedere - Ingresso 4

Strada Della Cerreta

Pian Del Casone

Casone Ingresso 17

Bivio Strove

Il Piccolo Castello

Pian Del Casone - Superauto

Colonna Di Monteriggioni

Monteriggioni Scuole

Il Santo

Bv. Stomennano

Uccellatoio

Podere Lati Dir. Siena

Il Ceppo

Fornacelle

Bivio San Martino

Rotatoria Tognazza

San Dalmazio

Via Cassia 2

Braccio

Fontebecci

Torre Fiorentina

Via Fiorentina

P.Diavoli

Cavour

Antipporto Camollia

Porta Camollia

Montluc

Fortezza Medicea

Veneto

Siena-P.Za San Domenico

Siena-Via Tozzi

Direzione: Siena

3 fermate

[VISUALIZZA GLI ORARI DELLA LINEA](#)

Siena Policlinico Le Scotte

Bracci Coop

Siena - Ferrovia

Orari della linea bus 130

Orari di partenza verso Siena:

lunedì	Non in Servizio
martedì	Non in Servizio
mercoledì	Non in Servizio
giovedì	Non in Servizio
venerdì	Non in Servizio
sabato	13:40
domenica	Non in Servizio

Informazioni sulla linea bus 130

Direzione: Siena

Fermate: 3

Durata del tragitto: 10 min

La linea in sintesi:

 [Percorso linea bus 130](#)

Orari della linea bus 130

Orari di partenza verso Siena Policlinico Le Scotte:

lunedì	04:55
martedì	04:55
mercoledì	04:55
giovedì	04:55
venerdì	04:55
sabato	04:55 - 14:05
domenica	06:05 - 20:05

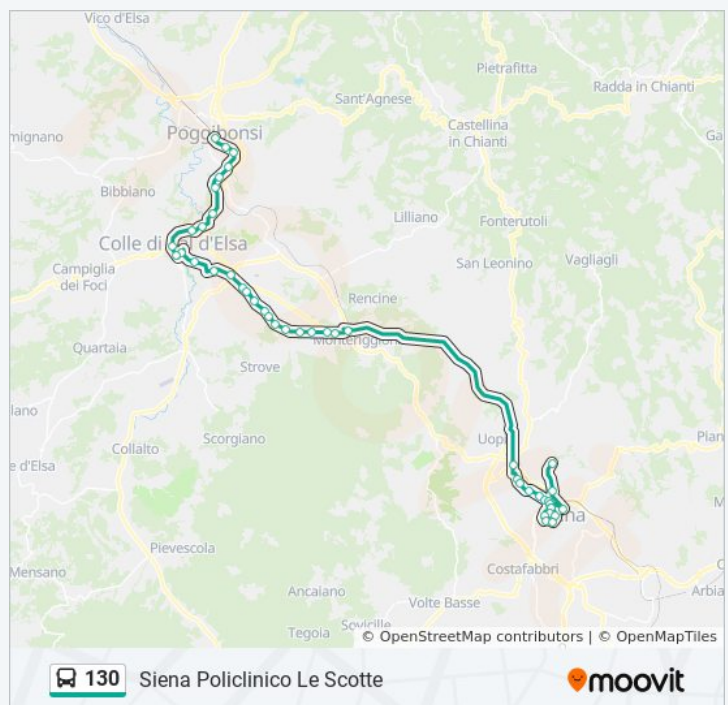
Informazioni sulla linea bus 130

Direzione: Siena Policlinico Le Scotte

Fermate: 45

Durata del tragitto: 50 min

La linea in sintesi:



Direzione: Siena Policlinico Le Scotte

45 fermate

[VISUALIZZA GLI ORARI DELLA LINEA](#)

Poggibonsi FS

Via Senese - Semaforo

Romituzzo Esseeffe

Poggibonsi Scuole Roncalli

Ospedale Val D'Elsa

Campostaggia

Bivio Pian Di Campi

Ponte Dell'Armi

Castiglioni Basso

Via Gramsci

Colle V.Elsa (V.Bilenchi)

Ponte Di Spugna

Cristalleria Artistica

Cappuccini

Belvedere Hotel

Bivio Scarna

Belvedere

Podere La Segolina

Sant'Antonio

Belvedere - Ingresso 4

Strada Della Cerreta

Pian Del Casone

Casone Ingresso 17

Bivio Strove

Il Piccolo Castello

Pian Del Casone - Superauto

Colonna Di Monteriggioni

Fontebecci

Torre Fiorentina

Via Fiorentina

P.Diavoli

Cavour

Antipporto Camollia

Porta Camollia

Montluc

Fortezza Medicea

Veneto

Siena-P.Za San Domenico

Siena-Via Tozzi

Rinaldo Franci

Biagio Di Montluc

Montluc 18

Le Lupe

Bracci Coop

Siena Policlinico Le Scotte

Direzione: Viale Dei Mille Liceo

24 fermate

[VISUALIZZA GLI ORARI DELLA LINEA](#)

Siena-Via Tozzi

Rinaldo Franci

Nazario Sauro

Antipporto Camollia

V.Le Cavour 76

Palazzo Diavoli

Via Fiorentina

Torre Fiorentina

Fontebecci

Orari della linea bus 130

Orari di partenza verso Viale Dei Mille Liceo:

lunedì	12:45
martedì	12:45
mercoledì	12:45
giovedì	12:45
venerdì	12:45
sabato	12:45
domenica	Non in Servizio

Informazioni sulla linea bus 130

Direzione: Viale Dei Mille Liceo

Fermate: 24

Colonna Di Monteriggioni

Monteriggioni Opp. Mulino

Cast.Na Scalo

Fattoria Di Vivaia

Bivio Pianuzzo

Staggia Senese

Via Romana 103

Fontana

Galognano

Belvedere Hotel

Cappuccini (Pian Del Casone)

Cristalleria Artistica

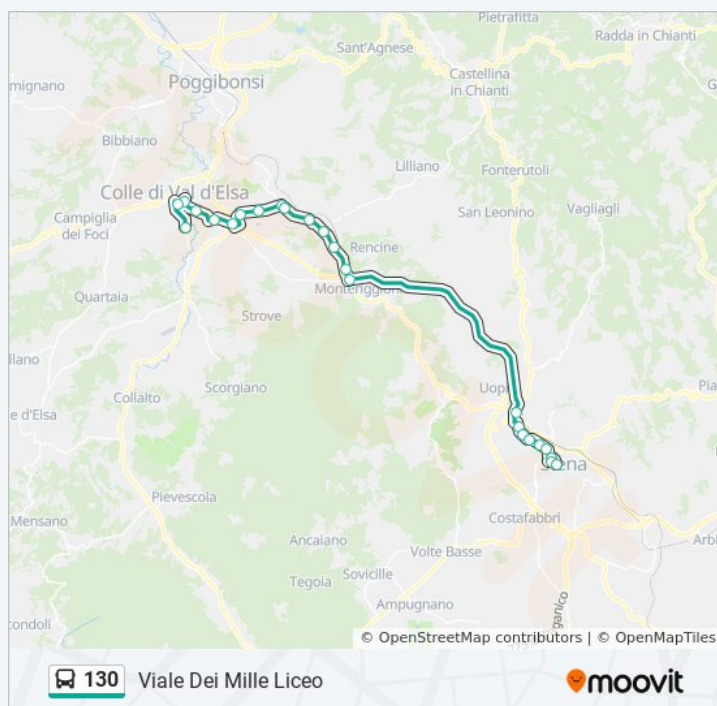
Ponte Di Spugna

Colle V.Elsa (V.Bilenchi)

Viale Dei Mille Liceo

Durata del tragitto: 40 min

La linea in sintesi:



Direzione: Viale Dei Mille Liceo

25 fermate

[VISUALIZZA GLI ORARI DELLA LINEA](#)

San Gimignano - Strada

Martiri Di Citerna

Via Dante

La Croce

Porta San Matteo

Piazzale Montemaggio

Bivio Santa Chiara

Bivio Volterra

Casa Il Poggio

La Lignite Dir Poggibonsi

Ristorante Nisio

Sovestro

Traversa Via Vecchia

Segreto Di Pietrafitta

Orari della linea bus 130

Orari di partenza verso Viale Dei Mille Liceo:

lunedì	07:40
martedì	07:40
mercoledì	07:40
giovedì	07:40
venerdì	07:40
sabato	07:40
domenica	Non in Servizio

Informazioni sulla linea bus 130

Direzione: Viale Dei Mille Liceo

Fermate: 25

Durata del tragitto: 26 min

La linea in sintesi:

Ferribbie

Il Capanno V.Bibbiano

Poggio Alla Staffa

Bibbiano

Sp.N 36 La Speranza

Fabbiano Dir Colle

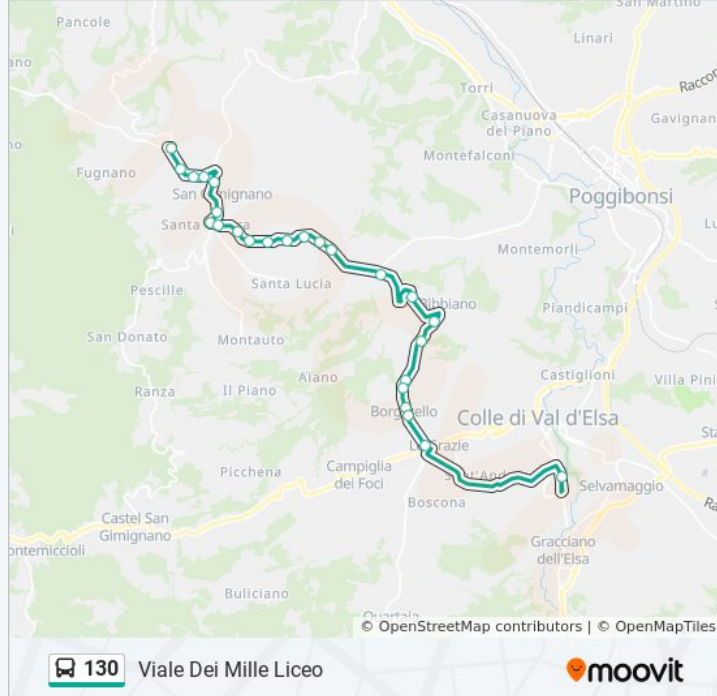
San Severo

Borgatello Piazzetta

Borgatello N.13

Incroccio Cimitero

Viale Dei Mille Liceo



Orari, mappe e fermate della linea bus 130 disponibili in un PDF su moovitapp.com. Usa [App Moovit](#) per ottenere tempi di attesa reali, orari di tutte le altre linee o indicazioni passo-passo per muoverti con i mezzi pubblici a Firenze.

[Scopri Moovit](#) • [Soluzioni MaaS](#) • [Paesi disponibili](#) • [Mooviter Community](#)

© 2024 Moovit - Tutti i diritti riservati

Controlla gli orari di arrivo in tempo reale

