

131

Colle V.Elsa (V.Bilenchi)

Scarica L'App

La linea bus 131 (Colle V.Elsa (V.Bilenchi)) ha 4 percorsi. Durante la settimana è operativa:

(1) Colle V.Elsa (V.Bilenchi): 14:20 - 17:10(2) Firenze Autostazione: 06:10 - 15:40(3) Poggibonsi FS: 08:15(4) Siena: 08:40 - 21:15

Usa Moovit per trovare le fermate della linea bus 131 più vicine a te e scoprire quando passerà il prossimo mezzo della linea bus 131

Direzione: Colle V.Elsa (V.Bilenchi)

23 fermate

[VISUALIZZA GLI ORARI DELLA LINEA](#)

Firenze Autostazione
T1 Porta Al Prato - Leopolda
Vanni Gaddi
Pratolini
Porta Romana
Firenze Via Senese N.52/R
Firenze Due Strade
Le Romite
Senese Biblioteca Galluzzo
Galluzzo
Firenze Bottai
Uscita Firenze Impruneta
Poggibonsi - Salceto
Via Senese - Semaforo
Poggibonsi FS
Via Senese - Semaforo
Romituzzo Esseeffe
Poggibonsi Scuole Roncalli
Ospedale Val D'Elsa
Campostaggia
Castiglioni Basso

Orari della linea bus 131

Orari di partenza verso Colle V.Elsa (V.Bilenchi):

lunedì	14:20 - 17:10
martedì	14:20 - 17:10
mercoledì	14:20 - 17:10
giovedì	14:20 - 17:10
venerdì	14:20 - 17:10
sabato	17:10
domenica	Non in Servizio

Informazioni sulla linea bus 131

Direzione: Colle V.Elsa (V.Bilenchi)

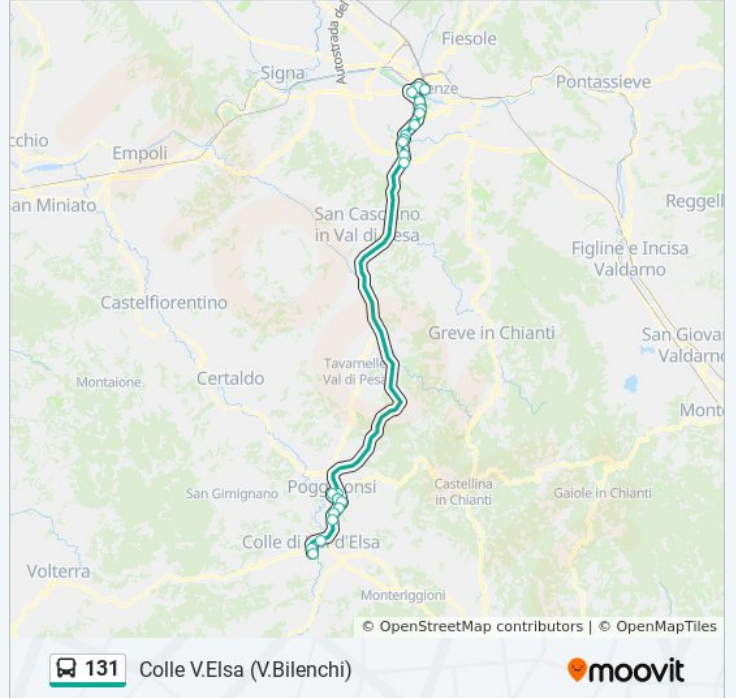
Fermate: 23

Durata del tragitto: 65 min

La linea in sintesi:

Via Gramsci

Colle V.Elsa (V.Bilenchi)



Direzione: Firenze Autostazione

49 fermate

[VISUALIZZA GLI ORARI DELLA LINEA](#)

Siena-Via Tozzi

Rinaldo Franci

Nazario Sauro

Antipporto Camollia

V.Le Cavour 76

Palazzo Diavoli

Via Fiorentina

Torre Fiorentina

Fontebecci

Colonna Di Monteriggioni

Pian Del Casone - Superauto

Il Piccolo Castello

Bivio Strove

Pian Del Casone Ingresso 17

Casone

Strada Della Cerreta

Belvedere - Ingresso 4

Sant'Antonio

Orari della linea bus 131

Orari di partenza verso Firenze Autostazione:

lunedì	06:10 - 15:40
martedì	06:10 - 15:40
mercoledì	06:10 - 15:40
giovedì	06:10 - 15:40
venerdì	06:10 - 15:40
sabato	06:20 - 15:40
domenica	06:20 - 15:40

Informazioni sulla linea bus 131

Direzione: Firenze Autostazione

Fermate: 49

Durata del tragitto: 95 min

La linea in sintesi:

Podere La Segolina

Belvedere

Bivio Scarna

Belvedere Hotel

Cappuccini (Pian Del Casone)

Cristalleria Artistica

Ponte Di Spugna

Colle V.Elsa (V.Bilenchi)

Via Gramsci - Distributore

Castiglioni Basso

Ponte Dell'Armi

Maltraverso

Campostaggia

Ospedale Val D'Elsa

Calcinaia Opp.Scuola Ronc

Romituzzo

Via Senese - Semaforo

Poggibonsi FS

Poggibonsi - Salceto

Le Rose

Firenze Bottai

Galluzzo

Firenze Galluzzo

Le Romite

Due Strade Gelsomino

Firenze Via Senese N.25/A

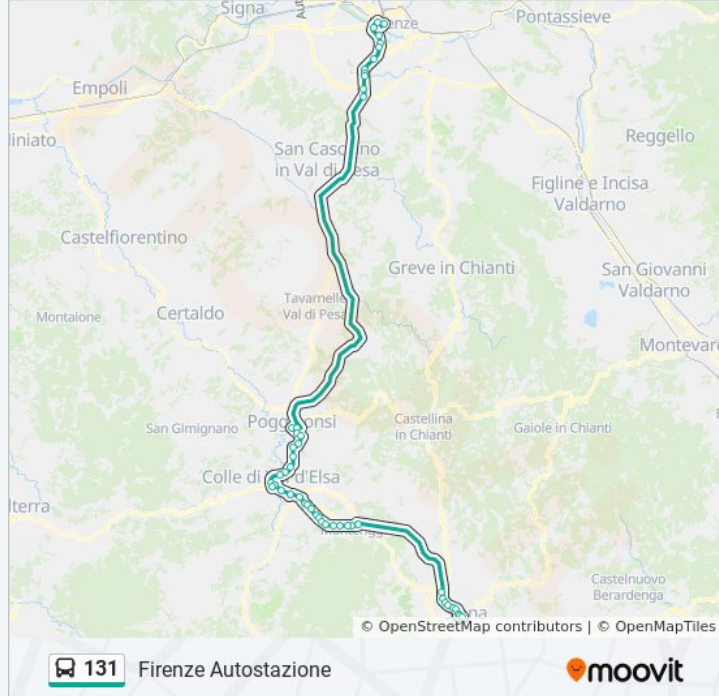
Petrarca Porta Romana

Piazza Tasso

Via Cavallotti

Leopolda T1 Porta Al Prato

Firenze Autostazione



Direzione: Poggibonsi FS

Orari della linea bus 131

15 fermate

[VISUALIZZA GLI ORARI DELLA LINEA](#)

Firenze Autostazione
T1 Porta Al Prato - Leopolda
Vanni Gaddi
Pratolini
Porta Romana
Firenze Via Senese N.52/R
Firenze Due Strade
Le Romite
Senese Biblioteca Galluzzo
Galluzzo
Firenze Bottai
Uscita Firenze Impruneta
Poggibonsi - Salceto
Via Senese - Semaforo
Poggibonsi FS

Orari di partenza verso Poggibonsi FS:

lunedì	08:15
martedì	08:15
mercoledì	08:15
giovedì	08:15
venerdì	08:15
sabato	Non in Servizio
domenica	Non in Servizio

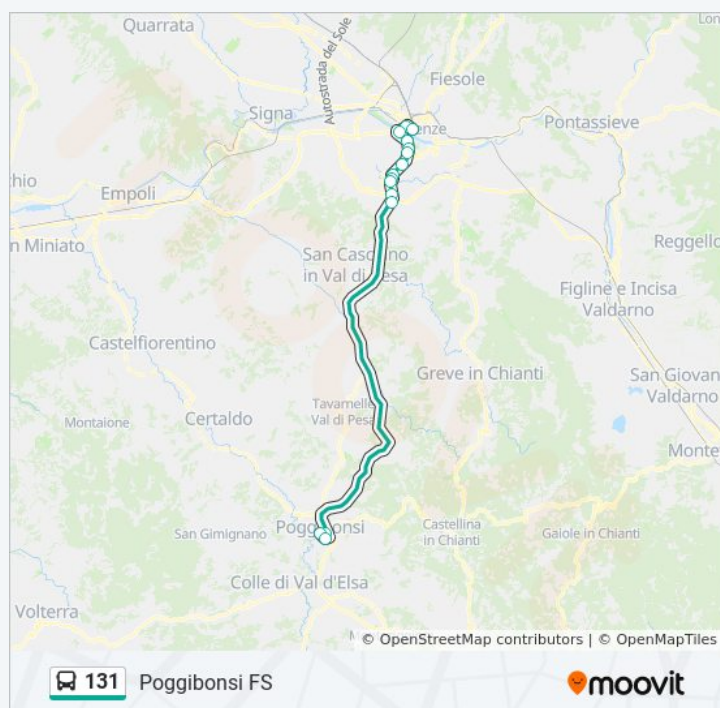
Informazioni sulla linea bus 131

Direzione: Poggibonsi FS

Fermate: 15

Durata del tragitto: 50 min

La linea in sintesi:



Direzione: Siena

80 fermate

[VISUALIZZA GLI ORARI DELLA LINEA](#)

Firenze Autostazione
T1 Porta Al Prato - Leopolda
Vanni Gaddi
Pratolini
Porta Romana

Orari della linea bus 131

Orari di partenza verso Siena:

lunedì	08:40 - 21:15
martedì	08:40 - 21:15
mercoledì	08:40 - 21:15
giovedì	08:40 - 21:15
venerdì	08:40 - 21:15
sabato	09:40 - 21:15
domenica	10:10 - 21:15

Firenze Via Senese N.52/R

Firenze Due Strade

Le Romite

Senese Biblioteca Galluzzo

Galluzzo

Firenze Bottai

Uscita Firenze Impruneta

Bargino Svincolo Supestrada

Bargino Podere Paladina

Bargino

La Fornace

S.S.Cassia Km. 272.9

L'Olmo

S.S.Cassia

Ponte Nuovo

Romita

Capaccia

Voltaccia

Bivio San Donato

Tavarnelle

Tavarnelle Centro Per Siena

Tavarnelle Mocale

Tavarnelle Via Mocale

S.S.Cassia Km.265

S.S.Cassia Km. 264.4

Barberino Val D'Elsa Giardini

Barberino Val D'Elsa Centro

Bivio Novoli

La Portaccia

San Filippo

Bivio Cinciano

San Martino

Il Cipressino

Informazioni sulla linea bus 131

Direzione: Siena

Fermate: 80

Durata del tragitto: 96 min

La linea in sintesi:

 [Percorso linea bus 131](#)

Cipressino

Bivio Sant'Appiano

Via Marconi 183

Via Montegrappa

Via Montegrappa 30

Poggibonsi FS

Via Senese - Semaforo

Romituzzo Esseeffe

Poggibonsi Scuole Roncalli

Ospedale Val D'Elsa

Campostaggia

Castiglioni Basso

Via Gramsci

Colle V.Elsa (V.Bilenchi)

Ponte Di Spugna

Cristalleria Artistica

Cappuccini

Belvedere Hotel

Bivio Scarna

Belvedere

Podere La Segolina

Sant'Antonio

Belvedere - Ingresso 4

Strada Della Cerreta

Pian Del Casone

Casone Ingresso 17

Bivio Strove

Il Piccolo Castello

Pian Del Casone - Superauto

Colonna Di Monteriggioni

Fontebecci

Torre Fiorentina

Via Fiorentina

P.Diavoli

Cavour

Antiporto Camollia

Porta Camollia

Montluc

Fortezza Medicea

Veneto

Siena-P.Za San Domenico

Siena-Via Tozzi

Orari, mappe e fermate della linea bus 131 disponibili in un PDF su moovitapp.com. Usa [App Moovit](#) per ottenere tempi di attesa reali, orari di tutte le altre linee o indicazioni passo-passo per muoverti con i mezzi pubblici a Firenze.

[Scopri Moovit](#) • [Soluzioni MaaS](#) • [Paesi disponibili](#) • [Mooviter Community](#)

© 2024 Moovit - Tutti i diritti riservati

Controlla gli orari di arrivo in tempo reale

