

La linea bus S33 (Bellaria) ha 7 percorsi. Durante la settimana è operativa:

(1) Bellaria: 19:50(2) Brenna: 06:55 - 17:45(3) Rosia: 14:45 - 18:30(4) Rosia: 07:20 - 18:40(5) Siena: 05:00 - 19:15(6) Sovicille: 15:55(7) Sovicille: 15:02

Usa Moovit per trovare le fermate della linea bus S33 più vicine a te e scoprire quando passerà il prossimo mezzo della linea bus S33

Direzione: Bellaria

47 fermate

[VISUALIZZA GLI ORARI DELLA LINEA](#)

Siena-Via Tozzi
Curtatone
Veneto
Fortezza Medicea
Nazario Sauro
Terminal Pescaia
Pescaia
Casone
Parcheggio Fagiolone
Colonna San Marco
Bivio Tinello
Le Cannelle
Costafabbi
La Pellegrina
Pian Delle Fornaci
Costalpino
Agazzara
Il Leccio
Casa Bassa
Volte Basse
Casalpiano

Orari della linea bus S33

Orari di partenza verso Bellaria:

lunedì	19:50
martedì	19:50
mercoledì	19:50
giovedì	19:50
venerdì	19:50
sabato	19:50
domenica	Non in Servizio

Informazioni sulla linea bus S33

Direzione: Bellaria

Fermate: 47

Durata del tragitto: 40 min

La linea in sintesi:

Pian Dei Mori

Bivio Adige

Ruspaglio

Bivio La Macchia

La Macchia

Macchia

Canille

Sovicille

Le Mandrie

Bivio Tegoia

Campeggio La Montagnola

Bivio Tegoia

Le Mandrie

Sovicille - Capolinea

Palazzavelli

Podere Colombaio

Malignano

Malignano

Consorzio Agrario

Cerboni

Rosia

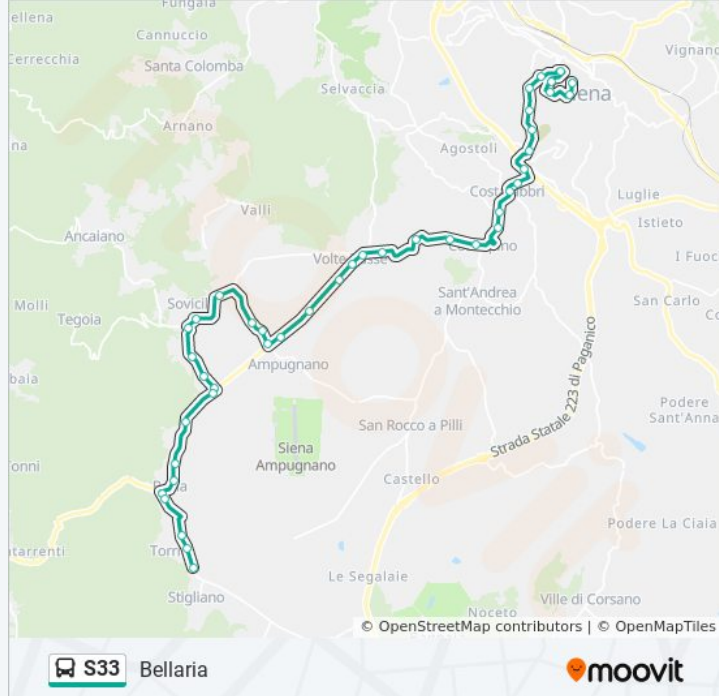
Pontaccio

Rosia - Bivio Rossini

Bivio Torri

Casino Di Torri

Bellaria



Direzione: Brenna

51 fermate

[VISUALIZZA GLI ORARI DELLA LINEA](#)

Siena-Via Tozzi

Curtatone

Veneto

Orari della linea bus S33

Orari di partenza verso Brenna:

lunedì	06:55 - 17:45
martedì	06:55 - 17:45
mercoledì	06:55 - 17:45
giovedì	06:55 - 17:45

Fortezza Medicea

Nazario Sauro

Terminal Pescaia

Pescaia

Casone

Parcheggio Fagiolone

Colonna San Marco

Bivio Tinello

Le Cannelle

Costafababri

La Pellegrina

Pian Delle Fornaci

Costalpino

Agazzara

Il Leccio

Casa Bassa

Volte Basse

Bivio Matteotti

Santa Giuditta

Pian Del Ponte

Swisel -

Bivio Toiano

Ponte Allo Spino

La Pieve

Macchia

La Macchia

Macchia

Canille

Sovicille

Sovicille - Capolinea

Palazzavelli

Podere Colombaio

Malignano

venerdì

06:55 - 17:45

sabato

06:55 - 13:55

domenica

Non in Servizio

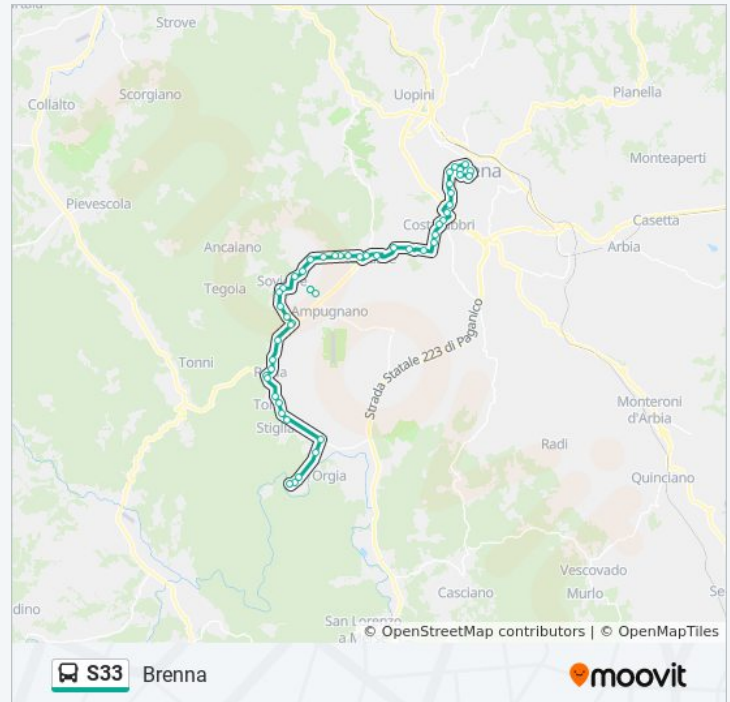
Informazioni sulla linea bus S33

Direzione: Brenna

Fermate: 51

Durata del tragitto: 43 min

La linea in sintesi:



Malignano
Consorzio Agrario
Cerboni
Rosia
Pontaccio
Rosia - Bivio Rossini
Bivio Torri
Casino Di Torri
Bellaria
Bivio Stigliano
Montestigliano
Molino Il Pero
Marmifera
Via Alta Merse
Brenna

Direzione: Rosia

12 fermate

[VISUALIZZA GLI ORARI DELLA LINEA](#)

Brenna
Via Alta Merse
Marmifera
Molino Il Pero
Montestigliano
Bivio Stigliano
Bellaria
Casino Di Torri
Bivio Torri
Rosia - Bivio Rossini
Pontaccio
Rosia

Orari della linea bus S33

Orari di partenza verso Rosia:

lunedì	14:45 - 18:30
martedì	14:45 - 18:30
mercoledì	14:45 - 18:30
giovedì	14:45 - 18:30
venerdì	14:45 - 18:30
sabato	14:45
domenica	Non in Servizio

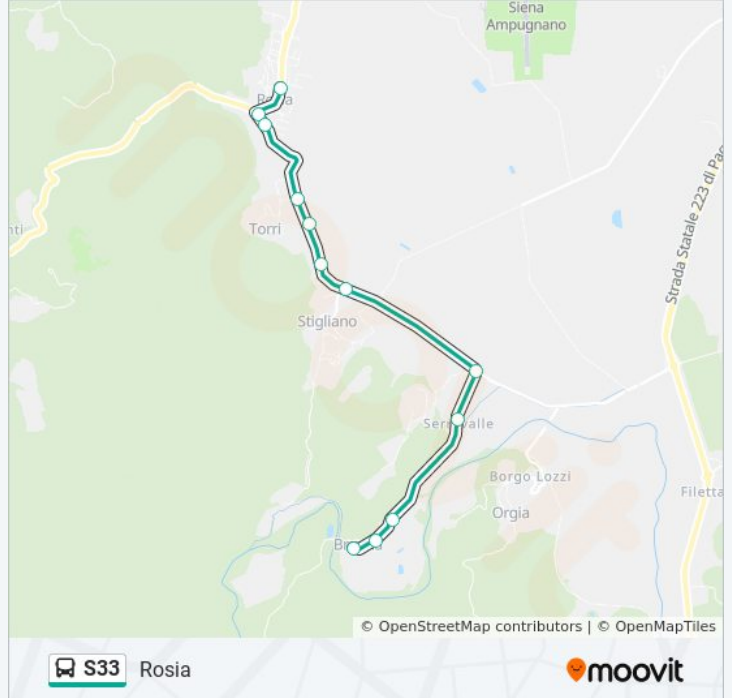
Informazioni sulla linea bus S33

Direzione: Rosia

Fermate: 12

Durata del tragitto: 10 min

La linea in sintesi:



Direzione: Rosia

42 fermate

[VISUALIZZA GLI ORARI DELLA LINEA](#)

- Siena-Via Tozzi
- Curtatone
- Veneto
- Fortezza Medicea
- Nazario Sauro
- Terminal Pescaia
- Pescaia
- Casone
- Parcheggio Fagiolone
- Colonna San Marco
- Bivio Tinello
- Le Cannelle
- Costafabbi
- La Pellegrina
- Pian Delle Fornaci
- Costalpino
- Agazzara
- Il Leccio

Orari della linea bus S33

Orari di partenza verso Rosia:

lunedì	07:20 - 18:40
martedì	07:20 - 18:40
mercoledì	07:20 - 18:40
giovedì	07:20 - 18:40
venerdì	07:20 - 18:40
sabato	11:30 - 18:40
domenica	09:05 - 19:55

Informazioni sulla linea bus S33

Direzione: Rosia

Fermate: 42

Durata del tragitto: 35 min

La linea in sintesi:

Casa Bassa

Volte Basse

Bivio Matteotti

Santa Giuditta

Pian Del Ponte

Swisel -

Bivio Toiano

Ponte Allo Spino

La Pieve

Canille

Sovicille

Le Mandrie

Bivio Tegoia

Campeggio La Montagnola

Bivio Tegoia

Le Mandrie

Sovicille - Capolinea

Palazzavelli

Podere Colombaio

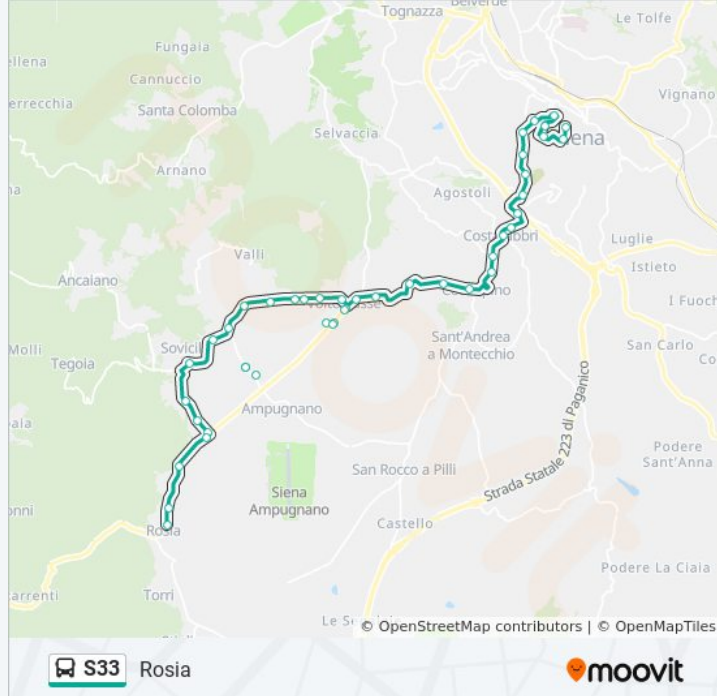
Malignano

Malignano

Consorzio Agrario

Cerboni

Rosia



Direzione: Siena

52 fermate

[VISUALIZZA GLI ORARI DELLA LINEA](#)

Montestigliano

Bivio Stigliano

Bellaria

Casino Di Torri

Bivio Torri

Orari della linea bus S33

Orari di partenza verso Siena:

lunedì	05:00 - 19:15
martedì	05:00 - 19:15
mercoledì	05:00 - 19:15
giovedì	05:00 - 19:15
venerdì	05:00 - 19:15
sabato	05:00 - 19:15
domenica	09:40 - 20:30

Rosia - Bivio Rossini

Pontaccio

Rosia

Cerboni

Consorzio Agrario

Malignano

Malignano

Podere Colombaio

Palazzavelli

Sovicille - Capolinea

Sovicille - Cras

Canille

La Pieve

Ponte Allo Spino

Bivio Toiano

Swisel

Pian Del Ponte

Santa Giuditta

Bivio Matteotti

Volte Basse

Casa Bassa

Il Leccio

Agazzara

Costalpino

Pian Delle Fornaci

Galoppatoio

La Pellegrina

Costafabbi

Le Cannelle

Tinello

Colonna San Marco

Parcheggio Fagiolone

Casone

Informazioni sulla linea bus S33

Direzione: Siena

Fermate: 52

Durata del tragitto: 35 min

La linea in sintesi:

 [Percorso linea bus S33](#)

Pescaia

Pescaia Alta

Nazario Sauro

Fratelli Cadorna

Siena-Via Tozzi

Rinaldo Franci

Biagio Di Montluc

Montluc 18

Don Minzoni

Le Lupe

Vecchia Stazione

Mazzini 58

Mazzini 76

Siena - Ferrovia

Direzione: Sovicille

35 fermate

[VISUALIZZA GLI ORARI DELLA LINEA](#)

Siena-Via Tozzi

Curtatone

Veneto

Fortezza Medicea

Nazario Sauro

Terminal Pescaia

Pescaia

Casone

Parcheggio Fagiolone

Colonna San Marco

Bivio Tinello

Le Cannelle

Costafabberi

La Pellegrina

Pian Delle Fornaci

Orari della linea bus S33

Orari di partenza verso Sovicille:

lunedì	15:55
martedì	15:55
mercoledì	15:55
giovedì	15:55
venerdì	15:55
sabato	15:55
domenica	Non in Servizio

Informazioni sulla linea bus S33

Direzione: Sovicille

Fermate: 35

Durata del tragitto: 25 min

La linea in sintesi:

 [Percorso linea bus S33](#)

Costalpino

Agazzara

Il Leccio

Casa Bassa

Volte Basse

Bivio Matteotti

Santa Giuditta

Pian Del Ponte

Swisel -

Bivio Toiano

Ponte Allo Spino

La Pieve

Canille

Sovicille

Le Mandrie

Bivio Tegoia

Campeggio La Montagnola

Bivio Tegoia

Le Mandrie

Sovicille - Capolinea

Direzione: Sovicille

13 fermate

[VISUALIZZA GLI ORARI DELLA LINEA](#)

Bellaria

Casino Di Torri

Bivio Torri

Rosia - Bivio Rossini

Pontaccio

Rosia

Cerboni

Consorzio Agrario

Malignano

Orari della linea bus S33

Orari di partenza verso Sovicille:

lunedì	15:02
martedì	15:02
mercoledì	15:02
giovedì	15:02
venerdì	15:02
sabato	15:05
domenica	Non in Servizio

Informazioni sulla linea bus S33

Direzione: Sovicille

Fermate: 13

Malignano

Podere Colombaio

Palazzavelli

Sovicille - Capolinea

Durata del tragitto: 13 min

La linea in sintesi:

 [Percorso linea bus S33](#)

Orari, mappe e fermate della linea bus S33 disponibili in un PDF su moovitapp.com. Usa [App Moovit](#) per ottenere tempi di attesa reali, orari di tutte le altre linee o indicazioni passo-passo per muoverti con i mezzi pubblici a Firenze.

[Scopri Moovit](#) • [Soluzioni MaaS](#) • [Paesi disponibili](#) • [Mooviter Community](#)

© 2024 Moovit - Tutti i diritti riservati

Controlla gli orari di arrivo in tempo reale

