



Lido S.M.E. "A" - Lido S.M.E. "A"

Scarica L'App

La linea navigazione 5.1 (Lido S.M.E. "A" - Lido S.M.E. "A") ha 4 percorsi. Durante la settimana è operativa:
(1) F.Te Nove C: 20:36 - 23:36(2) Lido S.M.E. A: 05:44 - 19:00(3) Lido S.M.E. B: 00:14 - 23:44(4) P.Le Roma G: 04:34
Usa Moovit per trovare le fermate della linea navigazione 5.1 più vicine a te e scoprire quando passerà il prossimo mezzo della linea navigazione 5.1

Direzione: F.Te Nove C

7 fermate

[VISUALIZZA GLI ORARI DELLA LINEA](#)

Lido S.M.E. "A"

Certosa

S. Pietro Di Castello

Bacini - Arsenale Nord

Celestia

Ospedale

F.Te Nove "C"

Orari della linea navigazione 5.1

Orari di partenza verso F.Te Nove C:

lunedì	20:36 - 23:36
martedì	20:36 - 23:36
mercoledì	20:36 - 23:36
giovedì	20:36 - 23:36
venerdì	20:36 - 23:36
sabato	20:36 - 23:36
domenica	20:36 - 23:36

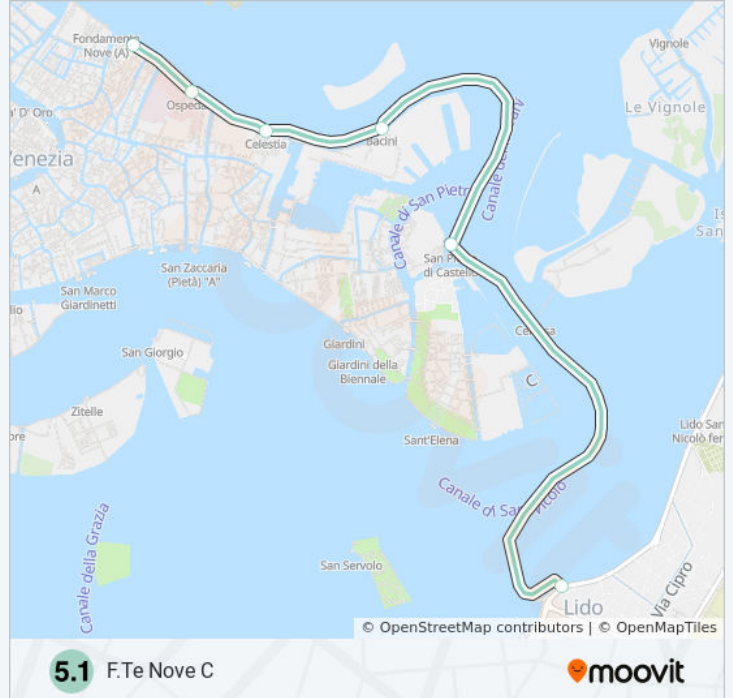
Informazioni sulla linea navigazione 5.1

Direzione: F.Te Nove C

Fermate: 7

Durata del tragitto: 22 min

La linea in sintesi:



Direzione: Lido S.M.E. A

19 fermate

[VISUALIZZA GLI ORARI DELLA LINEA](#)

- Lido S.M.E. "A"
- S. Pietro Di Castello
- Bacini - Arsenale Nord
- Celestia
- Ospedale
- F.Te Nove "C"
- Orto
- S. Alvisè
- Tre Archi
- Guglie "B"
- Riva De Biasio "A"
- Ferrovia "C" (S. Lucia)
- P.Le Roma "B" (S. Andrea)
- S. Marta
- Zattere Sx
- S. Zaccaria (Danieli) "F"
- Giardini Biennale "B"
- S. Elena Sx

Orari della linea navigazione 5.1

Orari di partenza verso Lido S.M.E. A:

lunedì	05:44 - 19:00
martedì	05:44 - 19:00
mercoledì	05:44 - 19:00
giovedì	05:44 - 19:00
venerdì	05:44 - 19:00
sabato	05:44 - 19:00
domenica	05:44 - 19:00

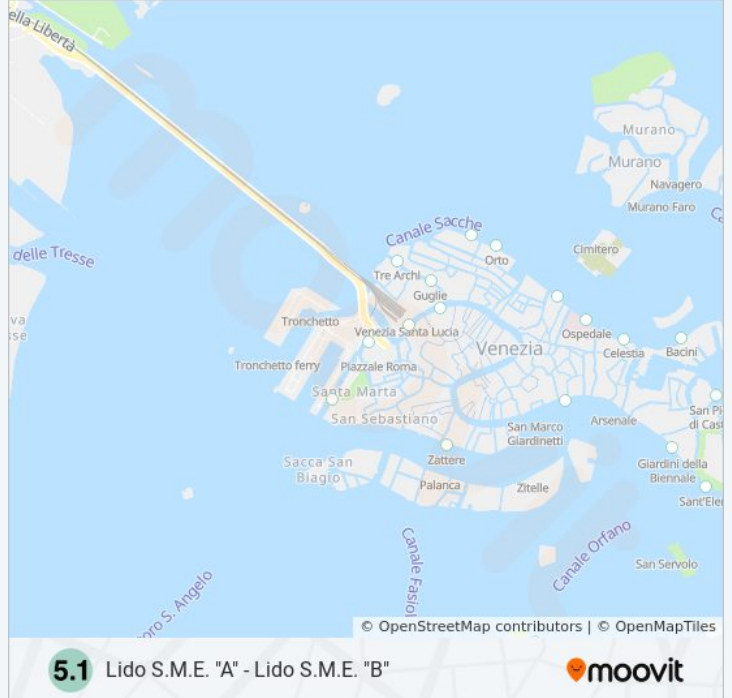
Informazioni sulla linea navigazione 5.1

Direzione: Lido S.M.E. A

Fermate: 19

Durata del tragitto: 82 min

La linea in sintesi:



Direzione: Lido S.M.E. B

19 fermate

[VISUALIZZA GLI ORARI DELLA LINEA](#)

- Lido S.M.E. "A"
- S. Pietro Di Castello
- Bacini - Arsenale Nord
- Celestia A Richiesta
- Ospedale
- F.Te Nove "C"
- Orto
- S. Alvise
- Tre Archi
- Guglie "B"
- Riva De Biasio "A"
- Ferrovia "C" (S. Lucia)
- P.Le Roma "B" (S. Andrea)
- S. Marta
- Zattere Sx
- S. Zaccaria (Danieli) "F"
- Giardini Biennale "B"
- S. Elena Sx

Orari della linea navigazione 5.1

Orari di partenza verso Lido S.M.E. B:

lunedì	00:14 - 23:44
martedì	00:14 - 23:44
mercoledì	00:14 - 23:44
giovedì	00:14 - 23:44
venerdì	04:51 - 23:44
sabato	00:14 - 23:44
domenica	00:14 - 23:44

Informazioni sulla linea navigazione 5.1

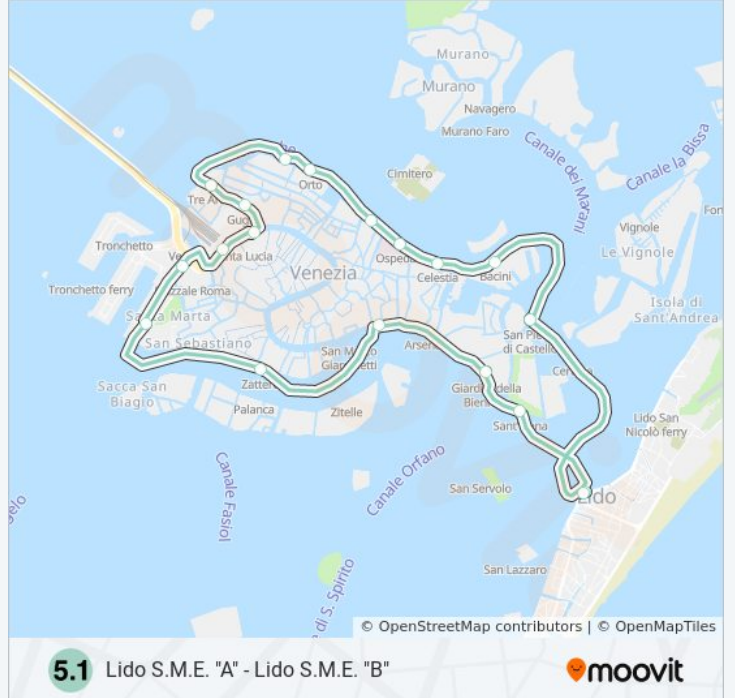
Direzione: Lido S.M.E. B

Fermate: 19

Durata del tragitto: 58 min

La linea in sintesi:

Lido S.M.E. "B"



5.1 Lido S.M.E. "A" - Lido S.M.E. "B"



Direzione: P.Le Roma G

7 fermate

[VISUALIZZA GLI ORARI DELLA LINEA](#)

F.Te Nove "C"

Orto

S. Alvise

Tre Archi

Guglie "B"

Ferrovia "C" (S. Lucia)

P.Le Roma "F" "G" (S. Chiara)

Orari della linea navigazione 5.1

Orari di partenza verso P.Le Roma G:

lunedì	04:34
martedì	04:34
mercoledì	04:34
giovedì	04:34
venerdì	04:34
sabato	04:34
domenica	04:34

Informazioni sulla linea navigazione 5.1

Direzione: P.Le Roma G

Fermate: 7

Durata del tragitto: 24 min

La linea in sintesi:



Orari, mappe e fermate della linea navigazione 5.1 disponibili in un PDF su moovitapp.com. Usa [App Moovit](#) per ottenere tempi di attesa reali, orari di tutte le altre linee o indicazioni passo-passo per muoverti con i mezzi pubblici a Venezia.

[Scopri Moovit](#) • [Soluzioni MaaS](#) • [Paesi disponibili](#) • [Mooviter Community](#)

© 2024 Moovit - Tutti i diritti riservati

Controlla gli orari di arrivo in tempo reale

