



## Lido S.M.E. "B" - F.te Nove "B"

Scarica L'App

La linea navigazione 5.2 (Lido S.M.E. "B" - F.te Nove "B") ha 4 percorsi. Durante la settimana è operativa:

(1) F.Te Nove B: 19:52 - 22:42(2) Ferrovia D: 23:02 - 23:22(3) Lido S.M.E. A: 00:00 - 23:00(4) Rialto D: 00:02 - 23:42

Usa Moovit per trovare le fermate della linea navigazione 5.2 più vicine a te e scoprire quando passerà il prossimo mezzo della linea navigazione 5.2

### Direzione: F.Te Nove B

14 fermate

[VISUALIZZA GLI ORARI DELLA LINEA](#)

Lido S.M.E. "B"  
S. Elena Dx  
Giardini Biennale "A"  
S. Marco-San Zaccaria "C"  
Zattere  
S. Marta  
P.Le Roma "D" "E" (Parisi)  
Ferrovia "D" (S. Lucia)  
Riva De Biasio "A"  
Guglie "A"  
Tre Archi  
S. Alvise  
Orto  
F.Te Nove "B"

### Orari della linea navigazione 5.2

Orari di partenza verso F.Te Nove B:

lunedì	19:52 - 22:42
martedì	19:52 - 22:42
mercoledì	19:52 - 22:42
giovedì	19:52 - 22:42
venerdì	19:52 - 22:42
sabato	19:52 - 22:42
domenica	19:52 - 22:42

### Informazioni sulla linea navigazione 5.2

**Direzione:** F.Te Nove B

**Fermate:** 14

**Durata del tragitto:** 58 min

**La linea in sintesi:**



### Direzione: Ferrovia D

8 fermate

[VISUALIZZA GLI ORARI DELLA LINEA](#)

Lido S.M.E. "B"

S. Elena Dx

Giardini Biennale "A"

S. Marco-San Zaccaria "C"

Zattere

S. Marta

P.Le Roma "D" "E" (Parisi)

Ferrovia "D" (S. Lucia)

### Orari della linea navigazione 5.2

Orari di partenza verso Ferrovia D:

lunedì	00:02 - 23:22
martedì	23:02 - 23:22
mercoledì	23:02 - 23:22
giovedì	23:02 - 23:22
venerdì	23:02 - 23:22
sabato	23:02 - 23:22
domenica	Non in Servizio

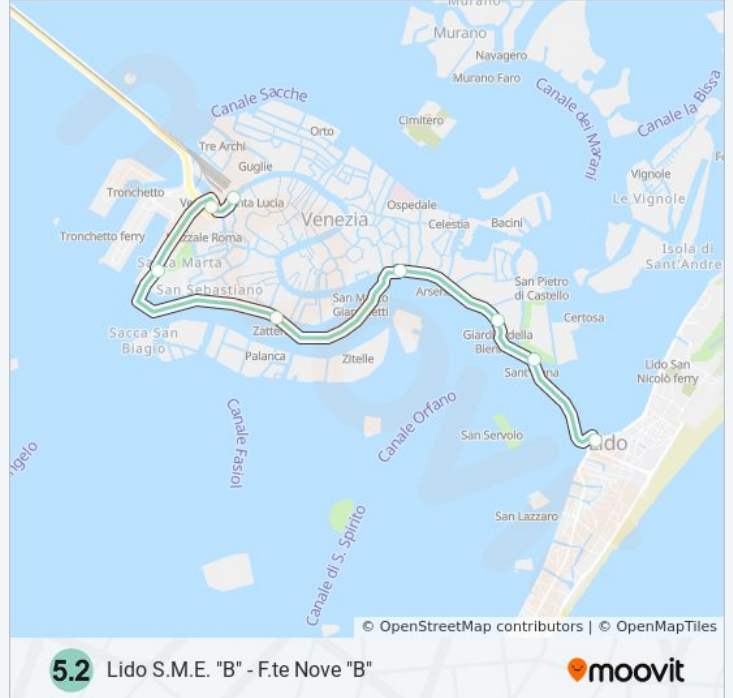
### Informazioni sulla linea navigazione 5.2

**Direzione:** Ferrovia D

**Fermate:** 8

**Durata del tragitto:** 38 min

**La linea in sintesi:**



**Direzione: Lido S.M.E. A**

19 fermate

[VISUALIZZA GLI ORARI DELLA LINEA](#)

- Lido S.M.E. "B"
- S. Elena Dx
- Giardini Biennale "A"
- S. Marco-San Zaccaria "C"
- Zattere
- S. Marta
- P.Le Roma "D" "E" (Parisi)
- Ferrovia "D" (S. Lucia)
- Riva De Biasio "A"
- Guglie "A"
- Tre Archi
- S. Alvise
- Orto
- F.Te Nove "D"
- Ospedale
- Celestia A Richiesta
- Bacini A Richiesta
- S. Pietro Di Castello

**Orari della linea navigazione 5.2**

Orari di partenza verso Lido S.M.E. A:

lunedì	00:00 - 23:00
martedì	00:00 - 23:00
mercoledì	05:52 - 23:00
giovedì	00:00 - 23:00
venerdì	00:00 - 23:00
sabato	00:00 - 23:00
domenica	00:00 - 22:00

**Informazioni sulla linea navigazione 5.2**

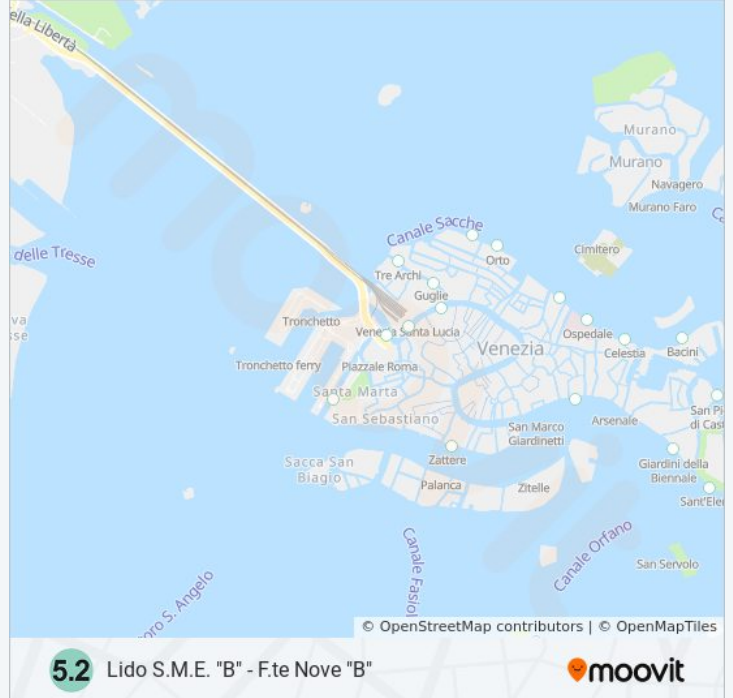
**Direzione:** Lido S.M.E. A

**Fermate:** 19

**Durata del tragitto:** 82 min

**La linea in sintesi:**

Lido S.M.E. "A"



**Direzione: Rialto D**

9 fermate

[VISUALIZZA GLI ORARI DELLA LINEA](#)

Lido S.M.E. "B"

S. Elena Dx

Giardini Biennale "A"

S. Marco-San Zaccaria "C"

Zattere

S. Marta

P.Le Roma "D" "E" (Parisi)

Ferrovia "B" (Scalzi)

Rialto "D"

### Orari della linea navigazione 5.2

Orari di partenza verso Rialto D:

lunedì	00:42 - 23:42
martedì	00:02 - 23:42
mercoledì	23:42
giovedì	00:02 - 23:42
venerdì	00:02 - 23:42
sabato	00:02 - 23:42
domenica	00:02 - 00:22

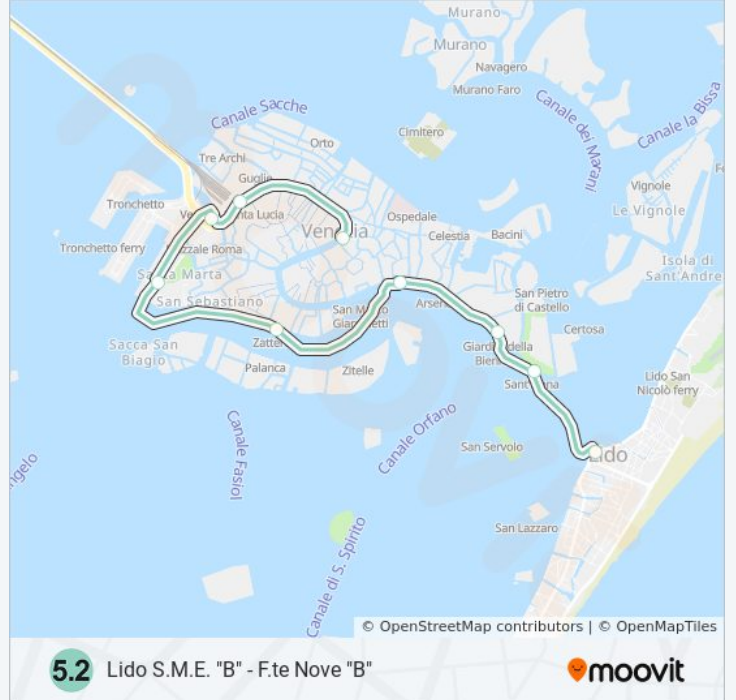
### Informazioni sulla linea navigazione 5.2

**Direzione:** Rialto D

**Fermate:** 9

**Durata del tragitto:** 48 min

**La linea in sintesi:**



Orari, mappe e fermate della linea navigazione 5.2 disponibili in un PDF su [moovitapp.com](https://moovitapp.com). Usa [App Moovit](#) per ottenere tempi di attesa reali, orari di tutte le altre linee o indicazioni passo-passo per muoverti con i mezzi pubblici a Venezia.

[Scopri Moovit](#) • [Soluzioni MaaS](#) • [Paesi disponibili](#) • [Mooviter Community](#)

© 2024 Moovit - Tutti i diritti riservati

**Controlla gli orari di arrivo in tempo reale**

