

La linea bus 246 (Alpignano - Stazione Ferroviaria - Piazza Robotti) ha 10 percorsi. Durante la settimana è operativa: (1) Alpignano - Stazione Ferroviaria - Piazza Robotti: 09:00 - 20:20(2) Collegno - Fermi: 06:10 - 22:10(3) Collegno - Pip - Via Ungheria / Sp24: 05:40 - 21:40(4) Druento - Piazza Oropa: 07:20 - 13:48(5) Fiano - Scuole - Via Castello: 06:55 - 12:25(6) La Cassa - Piazza Primo Maggio: 05:40 - 19:40(7) Pianezza - Via Musine': 08:30(8) Rivoli - Castello - Capolinea: 06:40(9) Rivoli - Liceo Scientifico Darwin: 06:30 - 13:10(10) Rivoli - Stazione Bus - Piazza Martiri: 11:30 - 15:20 Usa Moovit per trovare le fermate della linea bus 246 più vicine a te e scoprire quando passerà il prossimo mezzo della linea bus 246

Direzione: Alpignano - Stazione Ferroviaria - Piazza Robotti

8 fermate

[VISUALIZZA GLI ORARI DELLA LINEA](#)

Collegno - Fermi

Collegno - Ussl - Ospedale Psichiatrico

Pianezza - Piazza I Maggio

Bivio San Pancrazio - Incrocio SS 24 - SP 180

Alpignano - Via Migliarone

Alpignano - Piazza Vittorio - Bivio Alpignano - Incrocio SS 24 - SP 177

Alpignano - Via Mazzini Angolo Via Cruto

Alpignano - Stazione Ferroviaria - Piazza Robotti

Orari della linea bus 246

Orari di partenza verso Alpignano - Stazione Ferroviaria - Piazza Robotti:

lunedì	09:00 - 20:20
martedì	09:00 - 20:20
mercoledì	09:00 - 20:20
giovedì	09:00 - 20:20
venerdì	09:00 - 20:20
sabato	09:00 - 18:55
domenica	Non in Servizio

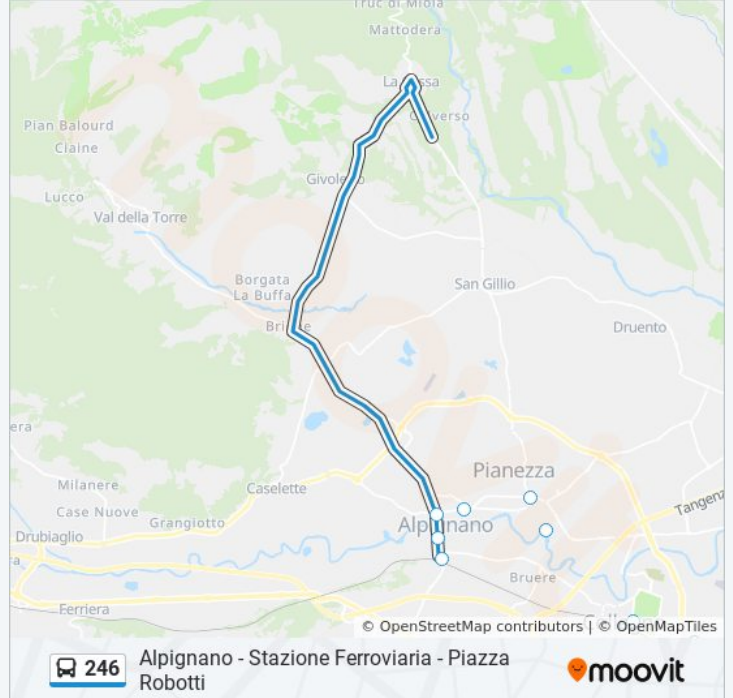
Informazioni sulla linea bus 246

Direzione: Alpignano - Stazione Ferroviaria - Piazza Robotti

Fermate: 8

Durata del tragitto: 28 min

La linea in sintesi:



Direzione: Collegno - Fermi

11 fermate

[VISUALIZZA GLI ORARI DELLA LINEA](#)

Fiano - Scuole - Via Castello

La Cassa - Incrocio SP 180 - SP 181

Givoletto

Givoletto - Zona Industriale

San Gillio - Piazza Bovetti

San Pancrazio

Pianezza - Istituto Sordomuti - Via San Pancrazio 65

Bivio San Pancrazio - Incrocio SS 24 - SP 180

Pianezza - Piazza I Maggio

Collegno - Ussl - Ospedale Psichiatrico

Collegno - Fermi

Orari della linea bus 246

Orari di partenza verso Collegno - Fermi:

lunedì	06:10 - 22:10
martedì	06:10 - 22:10
mercoledì	06:10 - 22:10
giovedì	06:10 - 22:10
venerdì	06:10 - 22:10
sabato	06:10 - 22:10
domenica	12:22 - 17:52

Informazioni sulla linea bus 246

Direzione: Collegno - Fermi

Fermate: 11

Durata del tragitto: 13 min

La linea in sintesi:



Direzione: Collegno - Pip - Via Ungheria / Sp24

7 fermate

[VISUALIZZA GLI ORARI DELLA LINEA](#)

Collegno - Fermi

Collegno - Corso Fratelli Cervi - Via Edmondo De Amicis

Collegno - Via Della Viassa

Collegno - La Certosa - Ingresso Est

Collegno - Pip - Via Nazioni Unite

Collegno - Via Ungheria - Via Italia

Collegno - Pip - Via Ungheria / Sp24 Cap

Orari della linea bus 246

Orari di partenza verso Collegno - Pip - Via Ungheria / Sp24:

lunedì	05:40 - 21:40
martedì	05:40 - 21:40
mercoledì	05:40 - 21:40
giovedì	05:40 - 21:40
venerdì	05:40 - 21:40
sabato	05:40 - 21:40
domenica	Non in Servizio

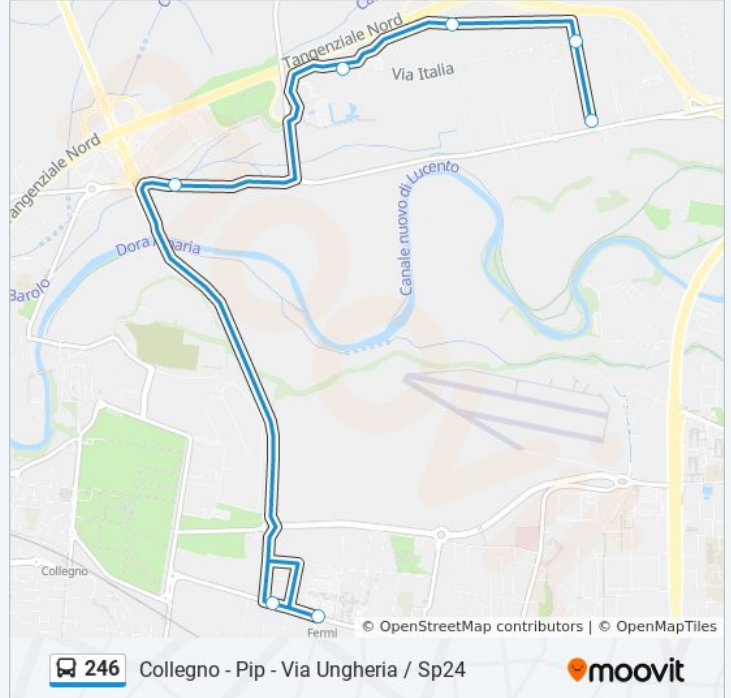
Informazioni sulla linea bus 246

Direzione: Collegno - Pip - Via Ungheria / Sp24

Fermate: 7

Durata del tragitto: 15 min

La linea in sintesi:



Direzione: Druento - Piazza Oropa

9 fermate

[VISUALIZZA GLI ORARI DELLA LINEA](#)

La Cassa - Piazza Primo Maggio
 La Cassa - Incrocio SP 180 - SP 181
 Givoletto
 Givoletto - Zona Industriale
 San Gillio - Piazza Bovetti
 Druento - Strada Misterletta
 Druento - Piazza Oropa
 Druento - Scuole Medie
 Druento - Piazza Oropa

Orari della linea bus 246

Orari di partenza verso Druento - Piazza Oropa:

lunedì	07:20 - 13:48
martedì	07:20 - 15:42
mercoledì	Non in Servizio
giovedì	07:20 - 13:48
venerdì	07:20 - 13:48
sabato	14:33
domenica	Non in Servizio

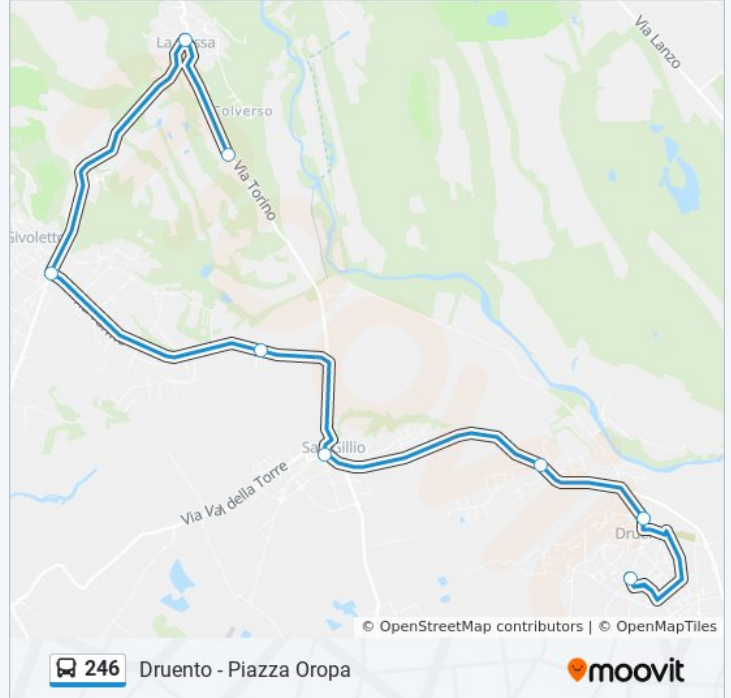
Informazioni sulla linea bus 246

Direzione: Druento - Piazza Oropa

Fermate: 9

Durata del tragitto: 15 min

La linea in sintesi:



Direzione: Fiano - Scuole - Via Castello

12 fermate

[VISUALIZZA GLI ORARI DELLA LINEA](#)

Alpignano - Stazione Ferroviaria - Piazza Robotti

Alpignano - Via Mazzini Angolo Via Cruto

Alpignano - Piazza Vittorio - Bivio Alpignano -
Incrocio SS 24 - SP 177

Alpignano - Via Migliarone

Bivio San Pancrazio - Incrocio SS 24 - SP 180

Pianezza - Istituto Sordomuti - Via San Pancrazio
65

San Pancrazio

San Gillio - Piazza Bovetti

Givoletto - Zona Industriale

Givoletto

La Cassa - Incrocio SP 180 - SP 181

Fiano - Scuole - Via Castello

Orari della linea bus 246

Orari di partenza verso Fiano - Scuole - Via Castello:

lunedì	06:55 - 12:25
martedì	06:55
mercoledì	Non in Servizio
giovedì	06:55
venerdì	06:55 - 12:25
sabato	06:55 - 12:25
domenica	Non in Servizio

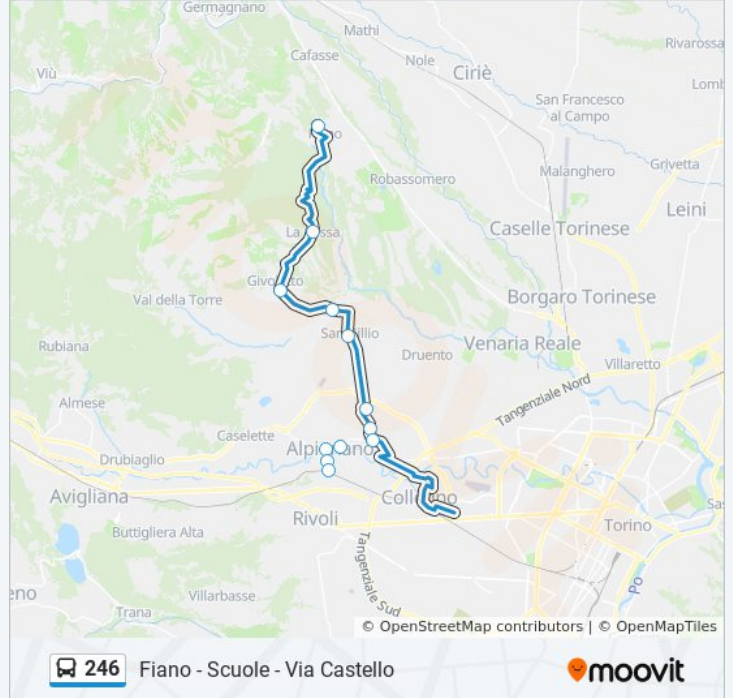
Informazioni sulla linea bus 246

Direzione: Fiano - Scuole - Via Castello

Fermate: 12

Durata del tragitto: 40 min

La linea in sintesi:



Direzione: La Cassa - Piazza Primo Maggio

17 fermate

[VISUALIZZA GLI ORARI DELLA LINEA](#)

- Rivoli - Stazione Bus - Piazza Martiri
- Rivoli - Liceo Scientifico Darwin
- Rivoli - Corso De Gasperi - Caserma
- Rivoli - Corso Susa - Posta Vecchia
- Alpignano - Villaggio Belvedere - Via Costa 53
- Alpignano - Stazione Ferroviaria - Piazza Robotti
- Alpignano - Via Mazzini Angolo Via Cruto
- Alpignano - Piazza Vittorio - Bivio Alpignano - Incrocio SS 24 - SP 177
- Alpignano - Via Migliarone
- Bivio San Pancrazio - Incrocio SS 24 - SP 180
- Pianezza - Istituto Sordomuti - Via San Pancrazio 65
- San Pancrazio
- San Gillio - Piazza Bovetti
- Givoletto - Zona Industriale
- Givoletto
- La Cassa - Incrocio SP 180 - SP 181
- La Cassa - Piazza Primo Maggio

Orari della linea bus 246

Orari di partenza verso La Cassa - Piazza Primo Maggio:

lunedì	05:40 - 19:40
martedì	05:40 - 19:40
mercoledì	05:40 - 19:40
giovedì	05:40 - 19:40
venerdì	05:40 - 19:40
sabato	05:40 - 18:10
domenica	13:10 - 18:40

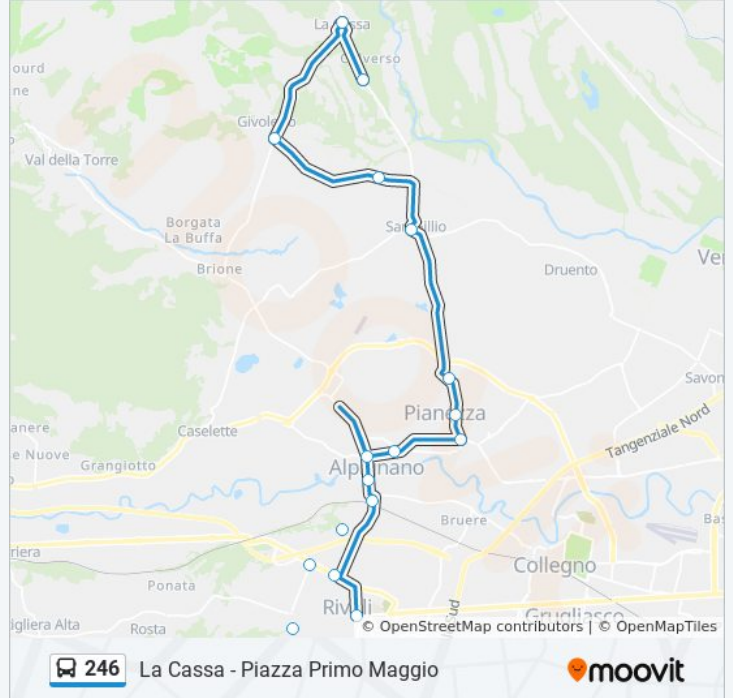
Informazioni sulla linea bus 246

Direzione: La Cassa - Piazza Primo Maggio

Fermate: 17

Durata del tragitto: 32 min

La linea in sintesi:



Direzione: Pianezza - Via Musine'

4 fermate

[VISUALIZZA GLI ORARI DELLA LINEA](#)

La Cassa - Piazza Primo Maggio

San Gillio - Incrocio SP 8 - SP 180 Nord

Pianezza - Via San Gillio Angolo Via Praglia

Pianezza - Via Musine'

Orari della linea bus 246

Orari di partenza verso Pianezza - Via Musine':

lunedì	08:30
martedì	08:30
mercoledì	Non in Servizio
giovedì	08:30
venerdì	08:30
sabato	Non in Servizio
domenica	Non in Servizio

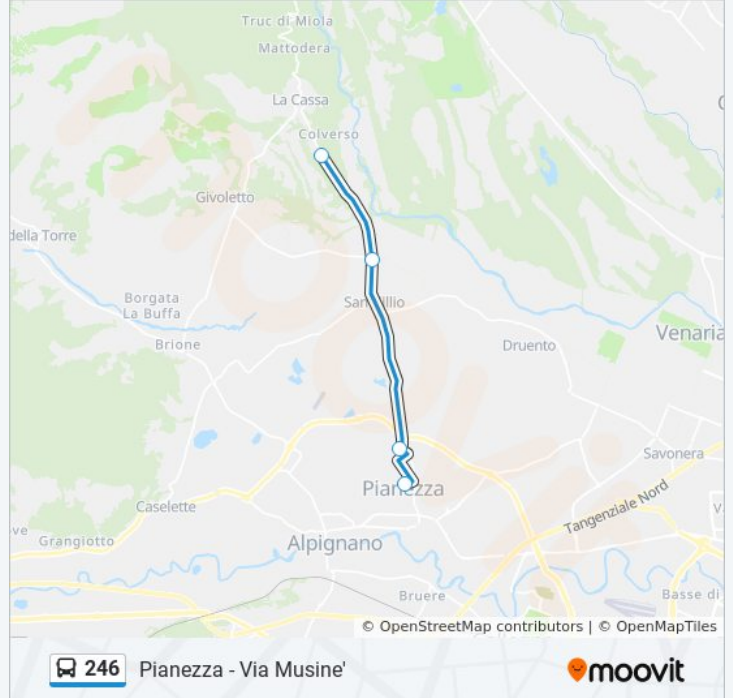
Informazioni sulla linea bus 246

Direzione: Pianezza - Via Musine'

Fermate: 4

Durata del tragitto: 17 min

La linea in sintesi:



Direzione: Rivoli - Castello - Capolinea

16 fermate

[VISUALIZZA GLI ORARI DELLA LINEA](#)

- La Cassa - Piazza Primo Maggio
- La Cassa - Incrocio SP 180 - SP 181
- Givoletto
- Givoletto - Zona Industriale
- San Gillio - Piazza Bovetti
- San Pancrazio
- Pianezza - Istituto Sordomuti - Via San Pancrazio 65
- Bivio San Pancrazio - Incrocio SS 24 - SP 180
- Alpignano - Via Migliarone
- Alpignano - Piazza Vittorio - Bivio Alpignano - Incrocio SS 24 - SP 177
- Alpignano - Via Mazzini Angolo Via Cruto
- Alpignano - Stazione Ferroviaria - Piazza Robotti
- Alpignano - Villaggio Belvedere - Via Costa 53
- Rivoli - Corso Susa - Posta Vecchia
- Rivoli - Corso De Gasperi - Caserma
- Rivoli - Castello - Capolinea

Orari della linea bus 246

Orari di partenza verso Rivoli - Castello - Capolinea:

lunedì	06:40
martedì	06:40
mercoledì	Non in Servizio
giovedì	06:40
venerdì	06:40
sabato	Non in Servizio
domenica	Non in Servizio

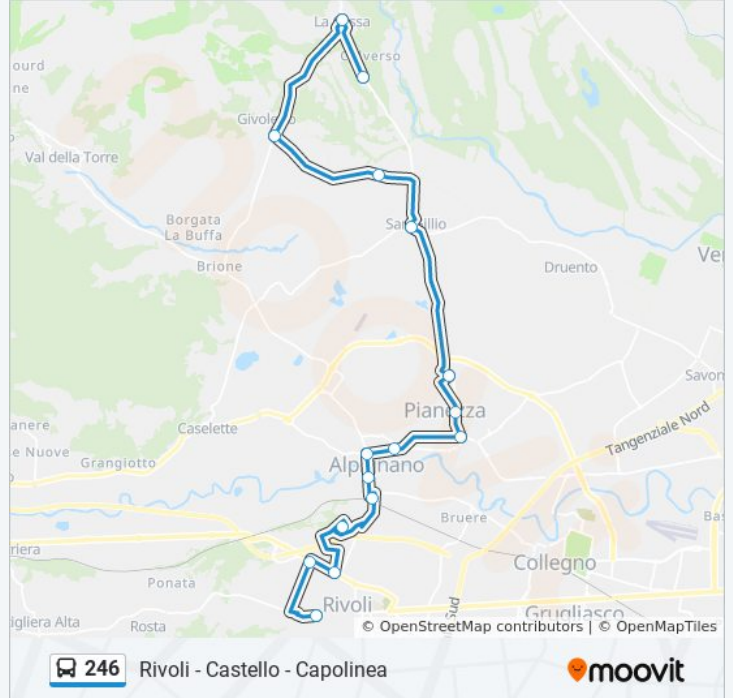
Informazioni sulla linea bus 246

Direzione: Rivoli - Castello - Capolinea

Fermate: 16

Durata del tragitto: 62 min

La linea in sintesi:



Direzione: Rivoli - Liceo Scientifico Darwin

14 fermate

[VISUALIZZA GLI ORARI DELLA LINEA](#)

La Cassa - Piazza Primo Maggio

La Cassa - Incrocio SP 180 - SP 181

Givoletto

Givoletto - Zona Industriale

San Gillio - Piazza Bovetti

San Pancrazio

Pianezza - Istituto Sordomuti - Via San Pancrazio 65

Bivio San Pancrazio - Incrocio SS 24 - SP 180

Alpiignano - Via Migliarone

Alpiignano - Piazza Vittorio - Bivio Alpiignano - Incrocio SS 24 - SP 177

Alpiignano - Via Mazzini Angolo Via Cruto

Rivoli - Corso Susa - Posta Vecchia

Rivoli - Corso De Gasperi - Caserma

Rivoli - Castello - Capolinea

Orari della linea bus 246

Orari di partenza verso Rivoli - Liceo Scientifico Darwin:

lunedì	06:30 - 13:10
martedì	06:30 - 13:10
mercoledì	Non in Servizio
giovedì	06:30 - 13:10
venerdì	06:30 - 13:10
sabato	Non in Servizio
domenica	Non in Servizio

Informazioni sulla linea bus 246

Direzione: Rivoli - Liceo Scientifico Darwin

Fermate: 14

Durata del tragitto: 28 min

La linea in sintesi:



Direzione: Rivoli - Stazione Bus - Piazza Martiri

15 fermate

[VISUALIZZA GLI ORARI DELLA LINEA](#)

- La Cassa - Piazza Primo Maggio
- La Cassa - Incrocio SP 180 - SP 181
- Givoletto
- Givoletto - Zona Industriale
- San Gillio - Piazza Bovetti
- San Pancrazio
- Pianezza - Istituto Sordomuti - Via San Pancrazio 65
- Bivio San Pancrazio - Incrocio SS 24 - SP 180
- Alpignano - Via Migliarone
- Alpignano - Piazza Vittorio - Bivio Alpignano - Incrocio SS 24 - SP 177
- Alpignano - Via Mazzini Angolo Via Cruto
- Alpignano - Stazione Ferroviaria - Piazza Robotti
- Alpignano - Villaggio Belvedere - Via Costa 53
- Rivoli - Corso Susa - Posta Vecchia
- Rivoli - Stazione Bus - Piazza Martiri

Orari della linea bus 246

Orari di partenza verso Rivoli - Stazione Bus - Piazza Martiri:

lunedì	11:30 - 15:20
martedì	11:30 - 15:20
mercoledì	11:30 - 15:20
giovedì	11:30 - 15:20
venerdì	11:30 - 15:20
sabato	Non in Servizio
domenica	Non in Servizio

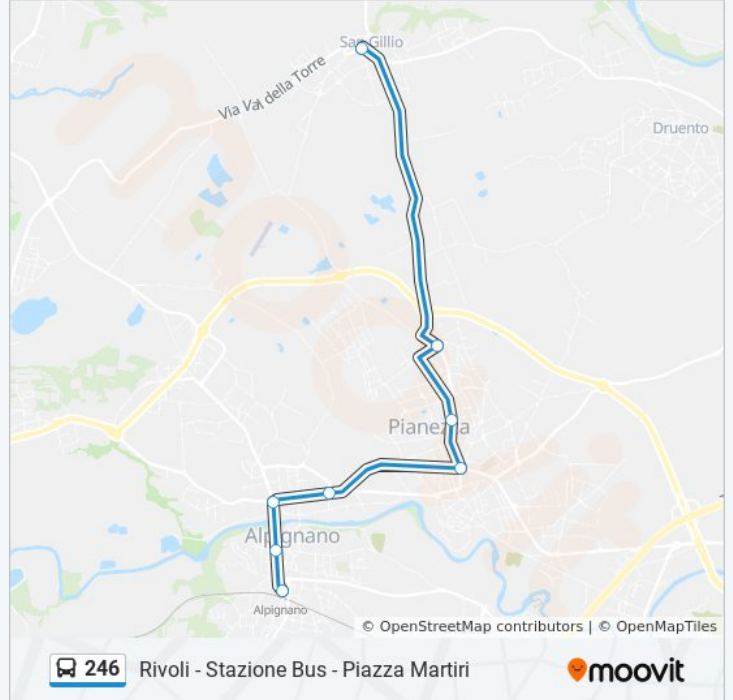
Informazioni sulla linea bus 246

Direzione: Rivoli - Stazione Bus - Piazza Martiri

Fermate: 15

Durata del tragitto: 33 min

La linea in sintesi:



Orari, mappe e fermate della linea bus 246 disponibili in un PDF su moovitapp.com. Usa [App Moovit](#) per ottenere tempi di attesa reali, orari di tutte le altre linee o indicazioni passo-passo per muoverti con i mezzi pubblici a Torino.

[Scopri Moovit](#) • [Soluzioni MaaS](#) • [Paesi disponibili](#) • [Mooviter Community](#)

© 2024 Moovit - Tutti i diritti riservati

Controlla gli orari di arrivo in tempo reale