

248

Valdellatorre - Alpignano - Rivoli - Collegno Fermi

Scarica L'App

La linea bus 248 (Valdellatorre - Alpignano - Rivoli - Collegno Fermi) ha 7 percorsi. Durante la settimana è operativa:
(1) Bivio San Pancrazio - Incrocio SS 24 - SP 180: 13:58(2) Collegno - Fermi: 06:25 - 20:15(3) Givoletto: 13:25 - 14:20(4)
Rivoli - Castello - Capolinea: 06:45(5) Rivoli - Liceo Scientifico Darwin: 13:20(6) Rivoli - Stazione Bus - Piazza Martiri: 06:40
- 07:30(7) Valdellatorre - Molino: 06:30 - 19:25

Usa Moovit per trovare le fermate della linea bus 248 più vicine a te e scoprire quando passerà il prossimo mezzo della linea bus 248

Direzione: Bivio San Pancrazio - Incrocio SS 24 - SP 180

6 fermate

[VISUALIZZA GLI ORARI DELLA LINEA](#)

Valdellatorre - Molino

Val Della Torre

Pragranero

Brione

Grange Di Brione - Bivio San Gillio - Rotonda Sp181 - Sp177

Bivio San Pancrazio - Incrocio SS 24 - SP 180

Orari della linea bus 248

Orari di partenza verso Bivio San Pancrazio - Incrocio SS 24 - SP 180:

lunedì	13:58
martedì	13:58
mercoledì	Non in Servizio
giovedì	13:58
venerdì	13:58
sabato	Non in Servizio
domenica	Non in Servizio

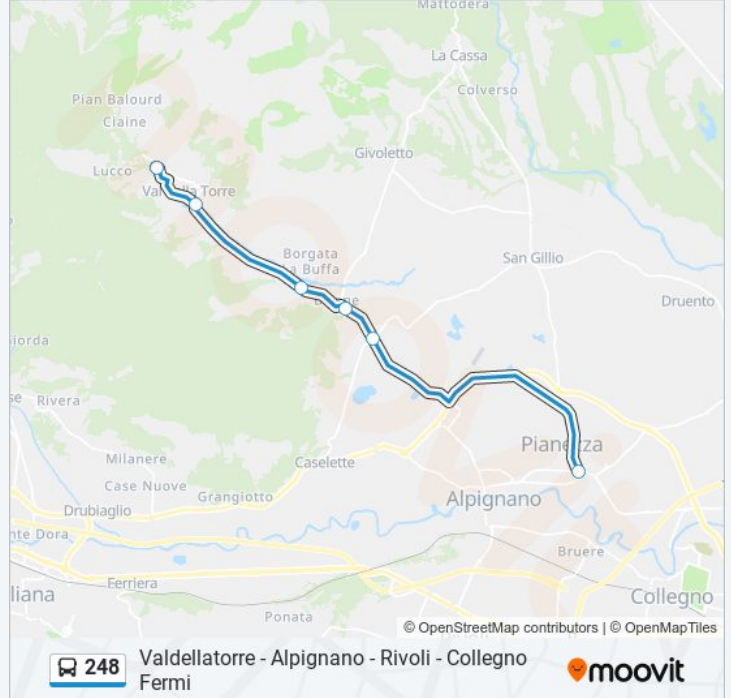
Informazioni sulla linea bus 248

Direzione: Bivio San Pancrazio - Incrocio SS 24 - SP 180

Fermate: 6

Durata del tragitto: 17 min

La linea in sintesi:



Direzione: Collegno - Fermi

16 fermate

[VISUALIZZA GLI ORARI DELLA LINEA](#)

Valdellatorre - Molino

Val Della Torre

Praganero

Valdellatorre - Zona Industriale Via Lanzo -
Stabilimento Inpeco

Brione

Grange Di Brione - Bivio San Gillio - Rotonda
Sp181 - Sp177

Caselette - Scuole - Via Alpignano Angolo Strada
Contessa

Alpignano - Via Valdellatorre 141 - Strada
Campagnola

Alpignano - Piazza Vittorio - Bivio Alpignano -
Incrocio SS 24 - SP 177

Alpignano - Via Mazzini Angolo Via Cruto

Alpignano - Stazione Ferroviaria - Piazza Robotti

Alpignano - Villaggio Belvedere - Via Costa 53

Rivoli - Corso Susa - Posta Vecchia

Rivoli - Stazione Bus - Piazza Martiri

Tagliamento

Collegno - Fermi

Orari della linea bus 248

Orari di partenza verso Collegno - Fermi:

lunedì	06:25 - 20:15
martedì	06:25 - 20:15
mercoledì	06:25 - 20:15
giovedì	06:25 - 20:15
venerdì	06:25 - 20:15
sabato	06:40 - 20:15
domenica	07:30 - 19:40

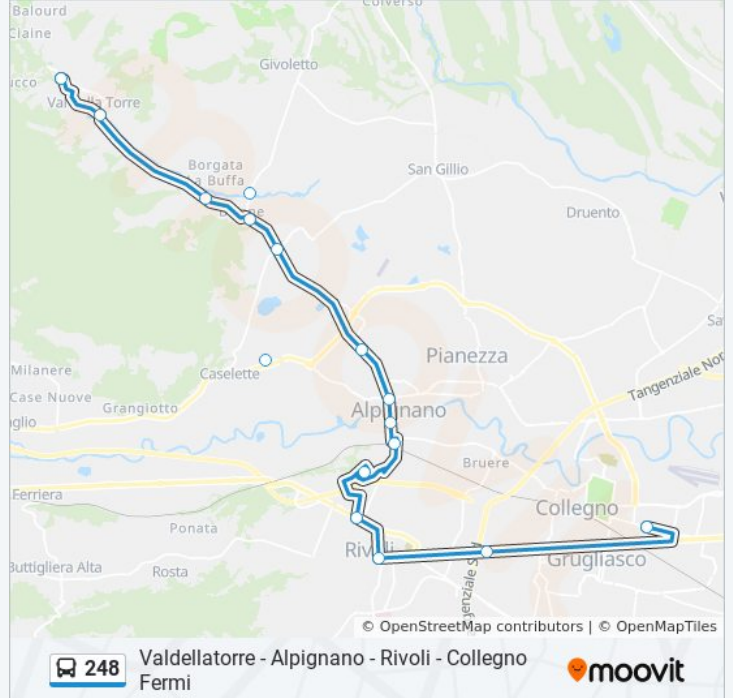
Informazioni sulla linea bus 248

Direzione: Collegno - Fermi

Fermate: 16

Durata del tragitto: 33 min

La linea in sintesi:



Direzione: Givoletto

13 fermate

[VISUALIZZA GLI ORARI DELLA LINEA](#)

- Rivoli - Liceo Scientifico Darwin
- Rivoli - Corso De Gasperi - Caserma
- Rivoli - Corso Susa - Posta Vecchia
- Alpiignano - Via Mazzini Angolo Via Cruto
- Alpiignano - Piazza Vittorio - Bivio Alpiignano - Incrocio SS 24 - SP 177
- Alpiignano - Via Valdellatorre 141 - Strada Campagnola
- Caslette - Scuole - Via Alpiignano Angolo Strada Contessa
- Grange Di Brione - Bivio San Gillio - Rotonda Sp181 - Sp177
- Brione
- Praganero
- Val Della Torre
- Valdellatorre - Molino
- Givoletto

Orari della linea bus 248

Orari di partenza verso Givoletto:

lunedì	13:25 - 14:20
martedì	13:25 - 14:20
mercoledì	Non in Servizio
giovedì	13:25 - 14:20
venerdì	13:25 - 14:20
sabato	Non in Servizio
domenica	Non in Servizio

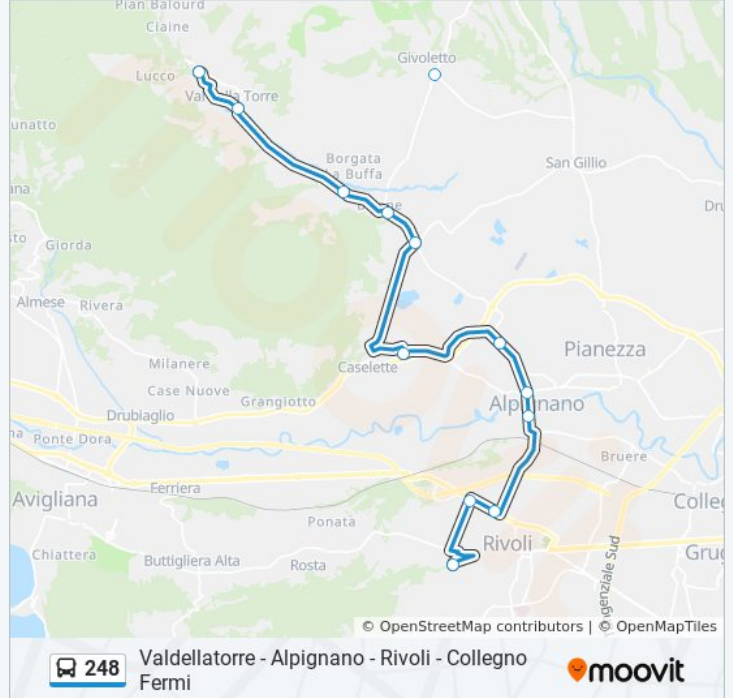
Informazioni sulla linea bus 248

Direzione: Givoletto

Fermate: 13

Durata del tragitto: 35 min

La linea in sintesi:



Direzione: Rivoli - Castello - Capolinea

11 fermate

[VISUALIZZA GLI ORARI DELLA LINEA](#)

Valdellatorre - Molino

Val Della Torre

Praganero

Brione

Grange Di Brione - Bivio San Gillio - Rotonda
Sp181 - Sp177

Caselette - Scuole - Via Alpnano Angolo Strada
Contessa

Alpnano - Piazza Vittorio - Bivio Alpnano -
Incrocio SS 24 - SP 177

Alpnano - Via Mazzini Angolo Via Cruto

Rivoli - Corso Susa - Posta Vecchia

Rivoli - Corso De Gasperi - Caserma

Rivoli - Castello - Capolinea

Orari della linea bus 248

Orari di partenza verso Rivoli - Castello - Capolinea:

lunedì	06:45
martedì	06:45
mercoledì	Non in Servizio
giovedì	06:45
venerdì	06:45
sabato	Non in Servizio
domenica	Non in Servizio

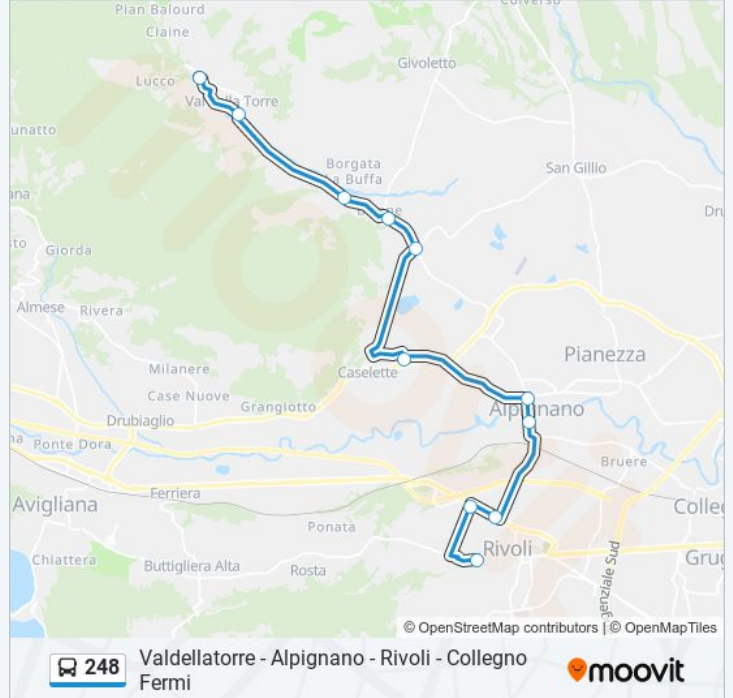
Informazioni sulla linea bus 248

Direzione: Rivoli - Castello - Capolinea

Fermate: 11

Durata del tragitto: 50 min

La linea in sintesi:



Direzione: Rivoli - Liceo Scientifico Darwin

13 fermate

[VISUALIZZA GLI ORARI DELLA LINEA](#)

Valdellatorre - Molino

Val Della Torre

Pragranero

Brione

Grange Di Brione - Bivio San Gillio - Rotonda
Sp181 - Sp177

Caselette - Scuole - Via Alpignano Angolo Strada
Contessa

Alpignano - Via Valdellatorre 141 - Strada
Campagnola

Alpignano - Piazza Vittorio - Bivio Alpignano -
Incrocio SS 24 - SP 177

Alpignano - Via Mazzini Angolo Via Cruto

Alpignano - Stazione Ferroviaria - Piazza Robotti

Alpignano - Villaggio Belvedere - Via Costa 53

Rivoli - Corso Susa - Posta Vecchia

Rivoli - Liceo Scientifico Darwin

Orari della linea bus 248

Orari di partenza verso Rivoli - Liceo Scientifico
Darwin:

lunedì	13:20
martedì	13:20
mercoledì	13:20
giovedì	13:20
venerdì	13:20
sabato	Non in Servizio
domenica	Non in Servizio

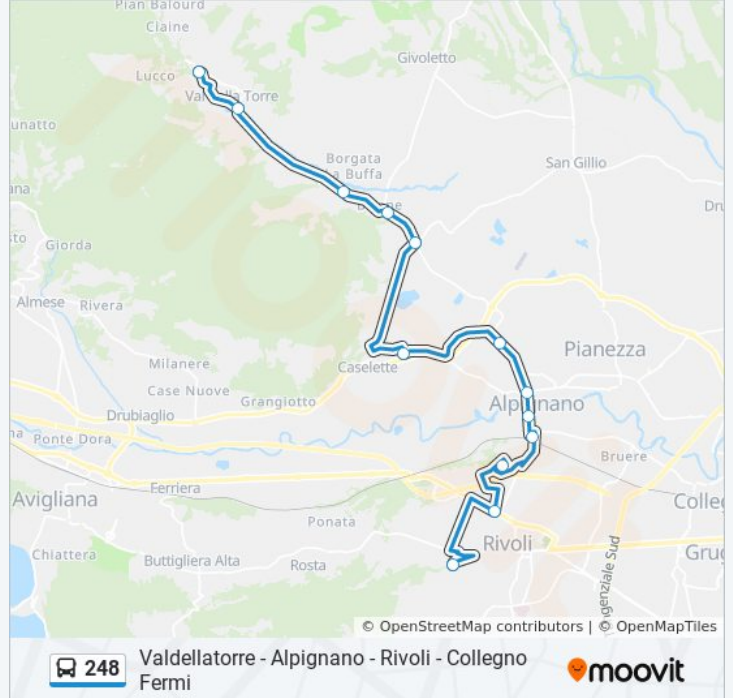
Informazioni sulla linea bus 248

Direzione: Rivoli - Liceo Scientifico Darwin

Fermate: 13

Durata del tragitto: 42 min

La linea in sintesi:



Direzione: Rivoli - Stazione Bus - Piazza Martiri

12 fermate

[VISUALIZZA GLI ORARI DELLA LINEA](#)

Valdellatorre - Molino

Val Della Torre

Praganero

Brione

Grange Di Brione - Bivio San Gillio - Rotonda
Sp181 - Sp177

Alpignano - Via Valdellatorre 141 - Strada
Campagnola

Alpignano - Piazza Vittorio - Bivio Alpignano -
Incrocio SS 24 - SP 177

Alpignano - Via Mazzini Angolo Via Cruto

Rivoli - Corso Susa - Posta Vecchia

Rivoli - Corso De Gasperi - Caserma

Rivoli - Castello - Capolinea

Rivoli - Stazione Bus - Piazza Martiri

Orari della linea bus 248

Orari di partenza verso Rivoli - Stazione Bus - Piazza Martiri:

lunedì	06:40 - 07:30
martedì	06:40 - 07:30
mercoledì	Non in Servizio
giovedì	06:40 - 07:30
venerdì	06:40 - 07:30
sabato	Non in Servizio
domenica	Non in Servizio

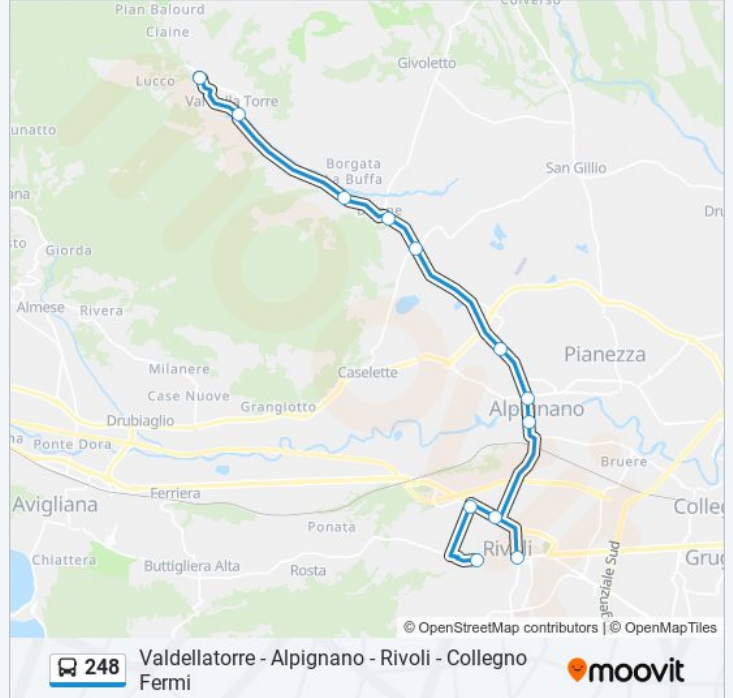
Informazioni sulla linea bus 248

Direzione: Rivoli - Stazione Bus - Piazza Martiri

Fermate: 12

Durata del tragitto: 20 min

La linea in sintesi:



Direzione: Valdellatorre - Molino

15 fermate

[VISUALIZZA GLI ORARI DELLA LINEA](#)

Collegno - Fermi

Tagliamento

Rivoli - Stazione Bus - Piazza Martiri

Rivoli - Corso Susa - Posta Vecchia

Alpignano - Villaggio Belvedere - Via Costa 53

Alpignano - Stazione Ferroviaria - Piazza Robotti

Alpignano - Via Mazzini Angolo Via Cruto

Alpignano - Piazza Vittorio - Bivio Alpignano -
Incrocio SS 24 - SP 177

Alpignano - Via Valdellatorre 141 - Strada
Campagnola

Caselette - Scuole - Via Alpignano Angolo Strada
Contessa

Grange Di Brione - Bivio San Gillio - Rotonda
Sp181 - Sp177

Brione

Praganero

Val Della Torre

Valdellatorre - Molino

Orari della linea bus 248

Orari di partenza verso Valdellatorre - Molino:

lunedì	06:30 - 19:25
martedì	06:30 - 19:25
mercoledì	07:30 - 19:25
giovedì	06:30 - 19:25
venerdì	06:30 - 19:25
sabato	06:25 - 19:25
domenica	08:30 - 20:30

Informazioni sulla linea bus 248

Direzione: Valdellatorre - Molino

Fermate: 15

Durata del tragitto: 46 min

La linea in sintesi:



Orari, mappe e fermate della linea bus 248 disponibili in un PDF su moovitapp.com. Usa App Moovit per ottenere tempi di attesa reali, orari di tutte le altre linee o indicazioni passo-passo per muoverti con i mezzi pubblici a Torino.

© 2024 Moovit - Tutti i diritti riservati