

La linea bus 331 (Biella - San Paolo Stazione Ferroviaria - Movicentro) ha 5 percorsi. Durante la settimana è operativa:  
(1) Biella - San Paolo Stazione Ferroviaria - Movicentro: 06:40 - 15:02(2) Biella - Via Ivrea - Tigli: 06:46 - 18:37(3) Donato - Lince: 05:52 - 17:32(4) Graglia - Centro: 07:44 - 12:52(5) Graglia - Santuario: 06:10 - 14:10

Usa Moovit per trovare le fermate della linea bus 331 più vicine a te e scoprire quando passerà il prossimo mezzo della linea bus 331

**Direzione: Biella - San Paolo Stazione Ferroviaria - Movicentro**

19 fermate

[VISUALIZZA GLI ORARI DELLA LINEA](#)

Donato - Lince

Donato - Centro

Donato - Ceresito Centro

Netro - Castellazzo

Netro - Centro

Graglia - Bivio Colla

Graglia - Bivio Merletto

Graglia - Centro

Muzzano - Bivio Graglia Santuario

Muzzano - Salesiani

Occhieppo Superiore - Bivio Sordevolo

Occhieppo Superiore - Municipio

Occhieppo Inferiore - Centro

Biella - Via Ivrea - Tigli

Biella - Via Ivrea - Itis

Biella - Liceo Scientifico

Biella - Via Galimberti - Portici

Biella - Piazza Adua - Via Roma

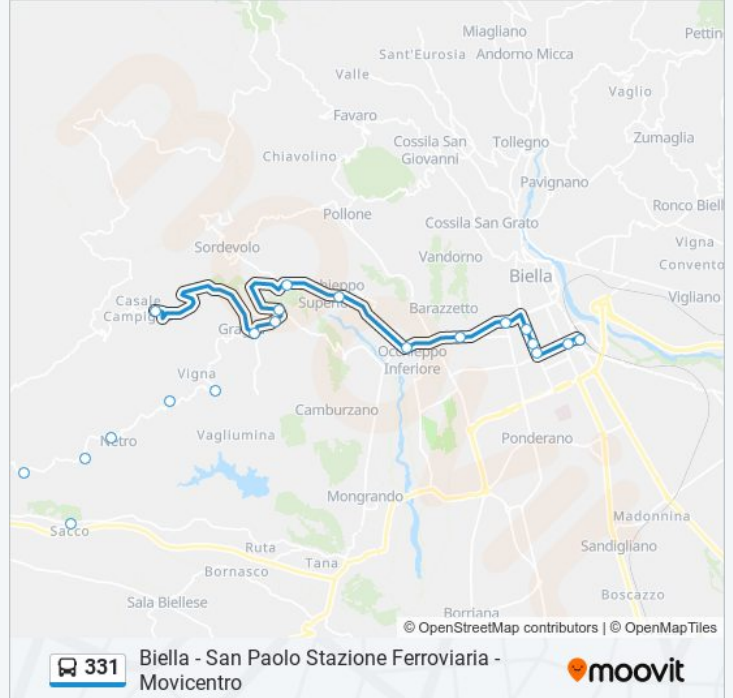
Biella - San Paolo Stazione Ferroviaria - Movicentro

**Orari della linea bus 331**

Orari di partenza verso Biella - San Paolo Stazione Ferroviaria - Movicentro:

lunedì	06:40 - 15:02
martedì	06:40 - 15:02
mercoledì	Non in Servizio
giovedì	06:40 - 15:02
venerdì	06:40 - 15:02
sabato	Non in Servizio
domenica	Non in Servizio

**Informazioni sulla linea bus 331****Direzione:** Biella - San Paolo Stazione Ferroviaria - Movicentro**Fermate:** 19**Durata del tragitto:** 33 min**La linea in sintesi:**



### Direzione: Biella - Via Ivrea - Tigli

16 fermate

[VISUALIZZA GLI ORARI DELLA LINEA](#)

Donato - Lace

Donato - Centro

Donato - Ceresito Centro

Netro - Castellazzo

Netro - Centro

Graglia - Bivio Colla

Graglia - Bivio Merletto

Graglia - Centro

Graglia - Santuario

Graglia - Centro

Muzzano - Bivio Graglia Santuario

Muzzano - Salesiani

Occhieppo Superiore - Bivio Sordevolo

Occhieppo Superiore - Municipio

Occhieppo Inferiore - Centro

Biella - Via Ivrea - Tigli

### Orari della linea bus 331

Orari di partenza verso Biella - Via Ivrea - Tigli:

lunedì	06:46 - 18:37
martedì	06:46 - 18:37
mercoledì	06:40 - 18:37
giovedì	06:46 - 18:37
venerdì	06:46 - 18:37
sabato	06:40 - 16:52
domenica	Non in Servizio

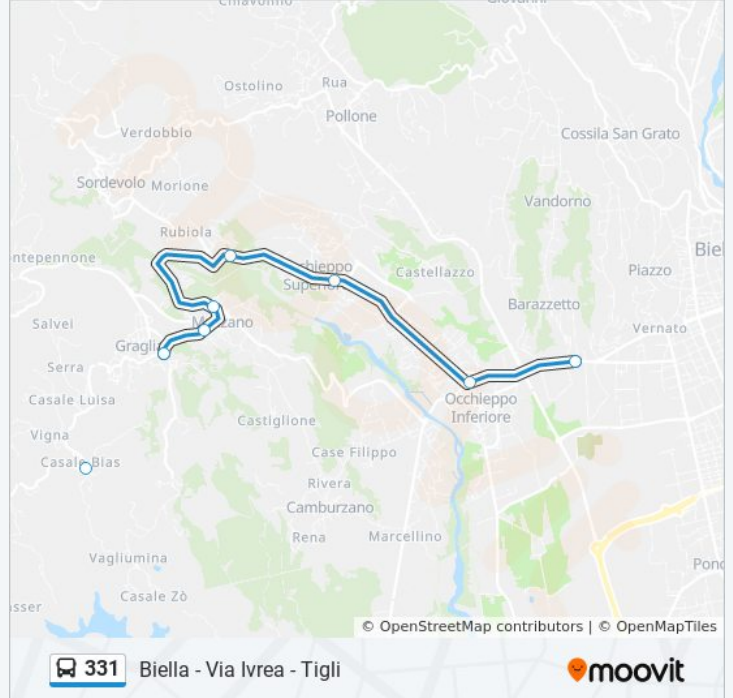
### Informazioni sulla linea bus 331

**Direzione:** Biella - Via Ivrea - Tigli

**Fermate:** 16

**Durata del tragitto:** 37 min

**La linea in sintesi:**



**Direzione: Donato - Luce**

19 fermate

[VISUALIZZA GLI ORARI DELLA LINEA](#)

- Biella - Via Ivrea - Tigli
- Occhieppo Inferiore - Giovanni XXIII
- Occhieppo Superiore - Municipio
- Occhieppo Superiore - Bivio Sordevolo
- Sordevolo - Rubiola
- Sordevolo - Via Devalle Bona - Pensilina
- Occhieppo Superiore - Bivio Sordevolo
- Muzzano - Salesiani
- Muzzano - Bivio Graglia Santuario
- Graglia - Centro
- Graglia - Santuario
- Graglia - Centro
- Graglia - Bivio Merletto
- Graglia - Bivio Colla
- Netro - Centro
- Netro - Castellazzo
- Donato - Ceresito Centro
- Donato - Centro

### Orari della linea bus 331

Orari di partenza verso Donato - Luce:

lunedì	05:52 - 17:32
martedì	05:52 - 17:32
mercoledì	05:52 - 17:35
giovedì	05:52 - 17:32
venerdì	05:52 - 17:32
sabato	05:52 - 13:36
domenica	Non in Servizio

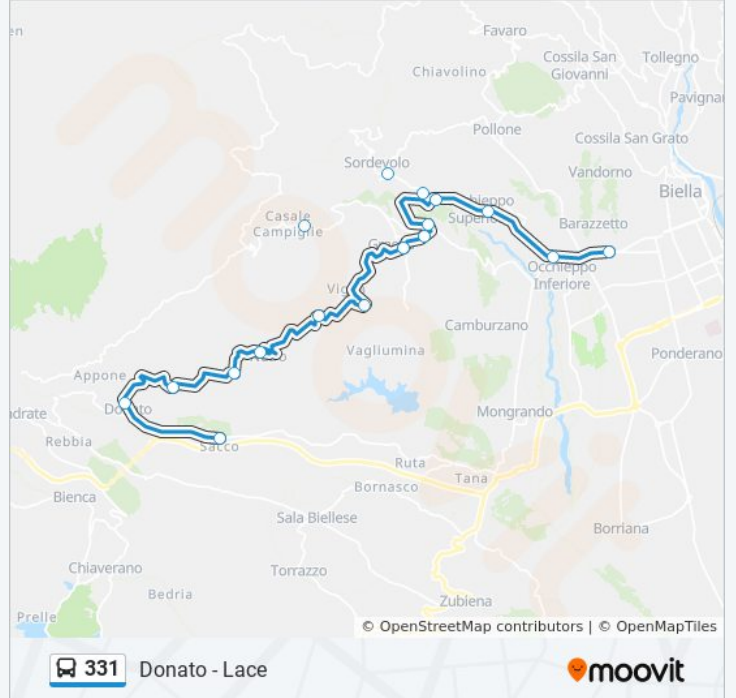
### Informazioni sulla linea bus 331

**Direzione:** Donato - Luce

**Fermate:** 19

**Durata del tragitto:** 37 min

**La linea in sintesi:**



### Direzione: Graglia - Centro

7 fermate

[VISUALIZZA GLI ORARI DELLA LINEA](#)

Biella - Via Ivrea - Tigli

Occhieppo Inferiore - Giovanni XXIII

Occhieppo Superiore - Municipio

Occhieppo Superiore - Bivio Sordevolo

Muzzano - Salesiani

Muzzano - Bivio Graglia Santuario

Graglia - Centro

### Orari della linea bus 331

Orari di partenza verso Graglia - Centro:

lunedì	07:44 - 12:52
martedì	07:44 - 12:52
mercoledì	07:44 - 16:32
giovedì	07:44 - 12:52
venerdì	07:44 - 12:52
sabato	12:52 - 16:46
domenica	Non in Servizio

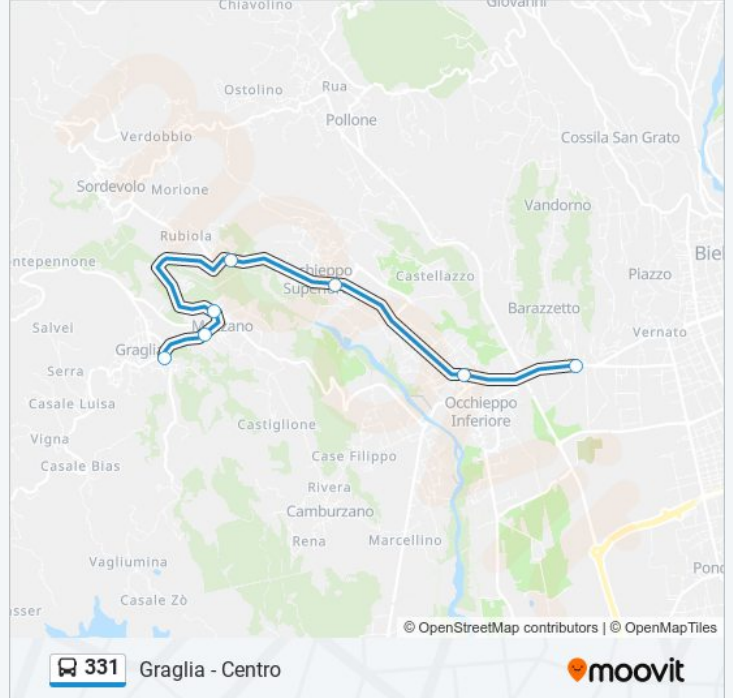
### Informazioni sulla linea bus 331

**Direzione:** Graglia - Centro

**Fermate:** 7

**Durata del tragitto:** 11 min

**La linea in sintesi:**



## Direzione: Graglia - Santuario

16 fermate

[VISUALIZZA GLI ORARI DELLA LINEA](#)

Biella - San Paolo Stazione Ferroviaria - Movicentro

Biella - Piazza Adua - Via Roma

Biella - Liceo Classico

Biella - Liceo Scientifico

Biella - Via Ivrea - Itis

Biella - Via Ivrea - Tigli

Occhieppo Inferiore - Giovanni XXIII

Occhieppo Superiore - Municipio

Occhieppo Superiore - Bivio Sordevolo

Sordevolo - Rubiola

Sordevolo - Via Devalle Bona - Pensilina

Occhieppo Superiore - Bivio Sordevolo

Muzzano - Salesiani

Muzzano - Bivio Graglia Santuario

Graglia - Centro

Graglia - Santuario

## Orari della linea bus 331

Orari di partenza verso Graglia - Santuario:

lunedì	06:10 - 14:10
martedì	06:10 - 14:10
mercoledì	Non in Servizio
giovedì	06:10 - 14:10
venerdì	06:10 - 14:10
sabato	Non in Servizio
domenica	Non in Servizio

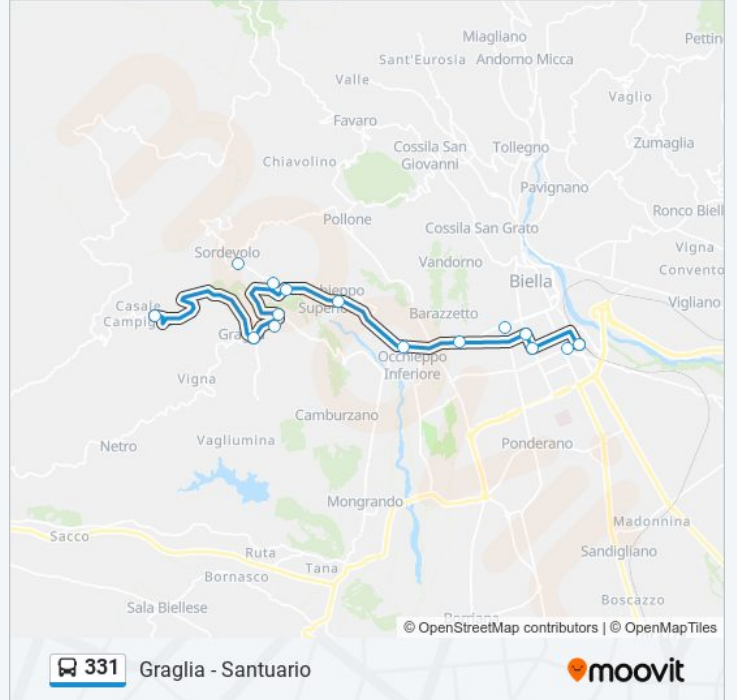
## Informazioni sulla linea bus 331

**Direzione:** Graglia - Santuario

**Fermate:** 16

**Durata del tragitto:** 35 min

**La linea in sintesi:**



Orari, mappe e fermate della linea bus 331 disponibili in un PDF su [moovitapp.com](https://moovitapp.com). Usa [App Moovit](#) per ottenere tempi di attesa reali, orari di tutte le altre linee o indicazioni passo-passo per muoverti con i mezzi pubblici a Torino.

[Scopri Moovit](#) • [Soluzioni MaaS](#) • [Paesi disponibili](#) • [Mooviter Community](#)

© 2024 Moovit - Tutti i diritti riservati

**Controlla gli orari di arrivo in tempo reale**