



上総一ノ宮 [快速] Kazusa-Ichinomiya [Rapid]

アプリを使って見る

総武快速線 SOBU RAPID LINE 地下鉄 - メトロ行 (上総一ノ宮 [快速] Kazusa-Ichinomiya [Rapid]) には28ルートがあります。平日の運行時間は次のとおりです。

(1) 上総一ノ宮 [快速] Kazusa-Ichinomiya [Rapid] : 05:09 - 21:06 (2) 久里浜 [快速] Kurihama [Rapid] : 05:53 - 22:22 (3) 佐倉 [快速] Sakura [Rapid] : 05:42 - 22:57 (4) 千葉 [快速] Chiba [Rapid] : 00:01 - 23:37 (5) 千葉 [特急] Chiba [Limited Express] : 20:28 (6) 君津 [快速] Kimitsu [Rapid] : 05:21 - 21:32 (7) 品川 [快速] Shinagawa [Rapid] : 07:26 - 17:01 (8) 大船 [快速] Ofuna [Rapid] : 07:31 - 23:11 (9) 大船 [特急] Ofuna [Limited Express] : 08:23 - 09:29 (10) 大船 [通勤快速] Ofuna [Commuter Rapid] : 07:15 (11) 成東 [普通] Naruto [Local] : 18:42 (12) 成東 [特急] Naruto [Limited Express] : 21:43 (13) 成田 [快速] Narita [Rapid] : 19:48 - 21:47 (14) 成田 [通勤快速] Narita [Commuter Rapid] : 19:52 - 21:53 (15) 成田空港 [快速] Narita Airport Terminal 1 [Rapid] : 05:04 - 22:06 (16) 成田空港 [特急] Narita Airport Terminal 1 [Limited Express] : 18:03 - 20:03 (17) 新宿 [特急] Shinjuku [Limited Express] : 08:23 - 09:29 (18) 東京 [快速] Tokyo [Rapid] : 06:23 - 23:50 (19) 東京 [特急] Tokyo [Limited Express] : 06:45 - 20:00 (20) 横須賀 [快速] Yokosuka [Rapid] : 04:45 - 17:46 (21) 池袋 [特急] Ikebukuro [Limited Express] : 08:52 (22) 河口湖 [特急] Kawaguchiko [Limited Express] : 06:38 (23) 津田沼 [快速] Tsudanuma [Rapid] : 00:15 - 23:56 (24) 津田沼 [快速] Tsudanuma [Rapid] : 07:03 - 23:50 (25) 逗子 [快速] Zushi [Rapid] : 06:14 - 22:55 (26) 逗子 [通勤快速] Zushi [Commuter Rapid] : 08:09 (27) 銚子 [特急] Choshi [Limited Express] : 07:37 - 20:10 (28) 鹿島神宮 [普通] Kashimajingu [Local] : 18:10

Moovitアプリを使用して、最寄りの総武快速線 SOBU RAPID LINE 地下鉄 - メトロ駅を見つけ、次の総武快速線 SOBU RAPID LINE地下鉄 - メトロが到着するのはいつかを調べることができます。

最終停車地: 上総一ノ宮 [快速] Kazusa-Ichinomiya [Rapid]

10回停車

[路線スケジュールを見る](#)

東京 Tokyo

新日本橋 Shin-Nihombashi

馬喰町 Bakurocho

錦糸町 Kinshicho

新小岩 Shin-Koiwa

市川 Ichikawa

船橋 Funabashi

津田沼 Tsudanuma

稲毛 Inage

千葉 Chiba

総武快速線 SOBU RAPID LINE 地下鉄 - メトロタイムスケジュール

上総一ノ宮 [快速] Kazusa-Ichinomiya [Rapid]ルート時刻表:

日曜日	05:09 - 21:11
月曜日	05:09 - 21:06
火曜日	05:09 - 21:06
水曜日	05:09 - 21:06
木曜日	05:09 - 21:06
金曜日	05:09 - 21:06
土曜日	05:09 - 21:11

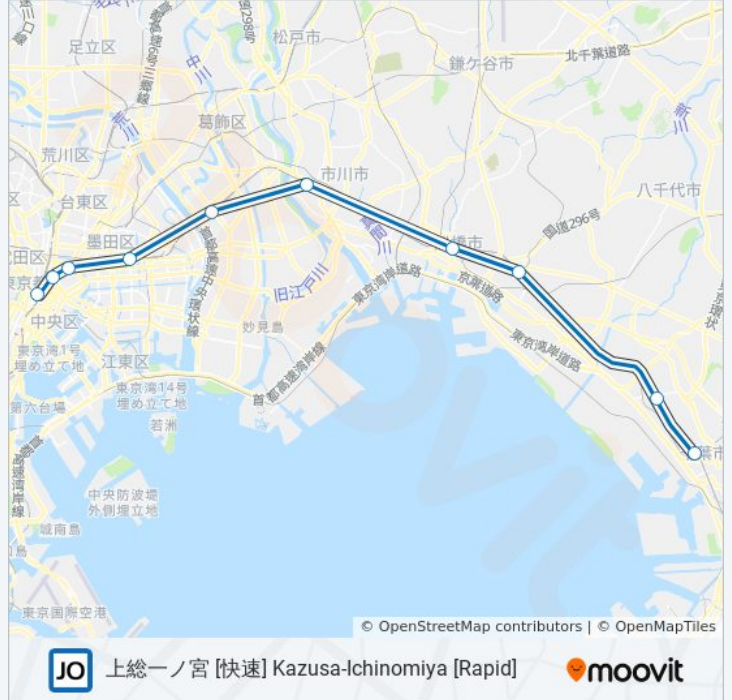
総武快速線 SOBU RAPID LINE 地下鉄 - メトロ情報

道順: 上総一ノ宮 [快速] Kazusa-Ichinomiya [Rapid]

停留所: 10

旅行期間: 41 分

路線概要:



最終停車地: 久里浜 [快速] Kurihama [Rapid]

10回停車

[路線スケジュールを見る](#)

千葉 Chiba

稲毛 Inage

津田沼 Tsudanuma

船橋 Funabashi

市川 Ichikawa

新小岩 Shin-Koiwa

錦糸町 Kinshicho

馬喰町 Bakurocho

新日本橋 Shin-Nihombashi

東京 Tokyo

総武快速線 SOBU RAPID LINE 地下鉄 - メトロタイムスケジュール

久里浜 [快速] Kurihama [Rapid]ルート時刻表:

日曜日	05:53 - 22:00
月曜日	05:53 - 22:22
火曜日	05:53 - 22:22
水曜日	05:53 - 22:22
木曜日	05:53 - 22:22
金曜日	05:53 - 22:22
土曜日	05:53 - 22:00

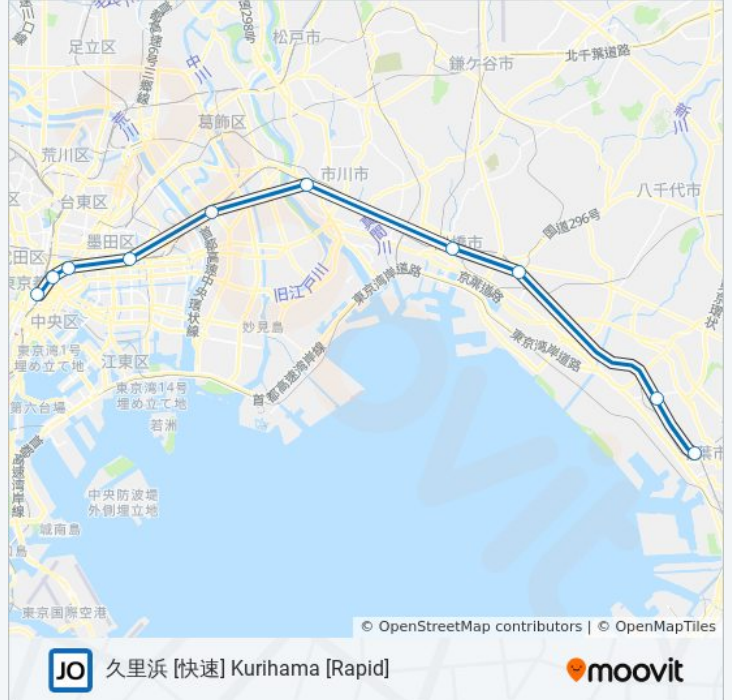
総武快速線 SOBU RAPID LINE 地下鉄 - メトロ情報

道順: 久里浜 [快速] Kurihama [Rapid]

停留所: 10

旅行期間: 40 分

路線概要:



最終停車地: 佐倉 [快速] Sakura [Rapid]

10回停車

[路線スケジュールを見る](#)

東京 Tokyo

新日本橋 Shin-Nihombashi

馬喰町 Bakurocho

錦糸町 Kinshicho

新小岩 Shin-Koiwa

市川 Ichikawa

船橋 Funabashi

津田沼 Tsudanuma

稲毛 Inage

千葉 Chiba

総武快速線 SOBU RAPID LINE 地下鉄 - メトロタイムスケジュール

佐倉 [快速] Sakura [Rapid]ルート時刻表:

日曜日	05:42 - 22:54
月曜日	05:42 - 22:57
火曜日	05:42 - 22:57
水曜日	05:42 - 22:57
木曜日	05:42 - 22:57
金曜日	05:42 - 22:57
土曜日	05:42 - 22:54

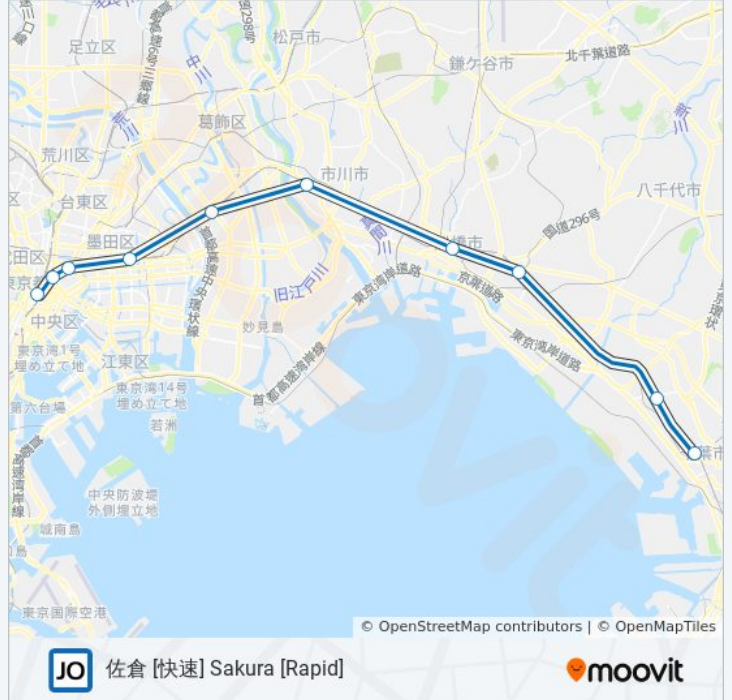
総武快速線 SOBU RAPID LINE 地下鉄 - メトロ情報

道順: 佐倉 [快速] Sakura [Rapid]

停留所: 10

旅行期間: 38 分

路線概要:



最終停車地: 千葉 [快速] Chiba [Rapid]

10回停車

[路線スケジュールを見る](#)

- 東京 Tokyo
- 新日本橋 Shin-Nihombashi
- 馬喰町 Bakurocho
- 錦糸町 Kinshicho
- 新小岩 Shin-Koiwa
- 市川 Ichikawa
- 船橋 Funabashi
- 津田沼 Tsudanuma
- 稲毛 Inage
- 千葉 Chiba

総武快速線 SOBU RAPID LINE 地下鉄 - メトロタイムスケジュール

千葉 [快速] Chiba [Rapid]ルート時刻表 :

日曜日	00:01 - 23:37
月曜日	00:01 - 23:37
火曜日	00:01 - 23:37
水曜日	00:01 - 23:37
木曜日	00:01 - 23:37
金曜日	00:01 - 23:37
土曜日	00:01 - 23:37

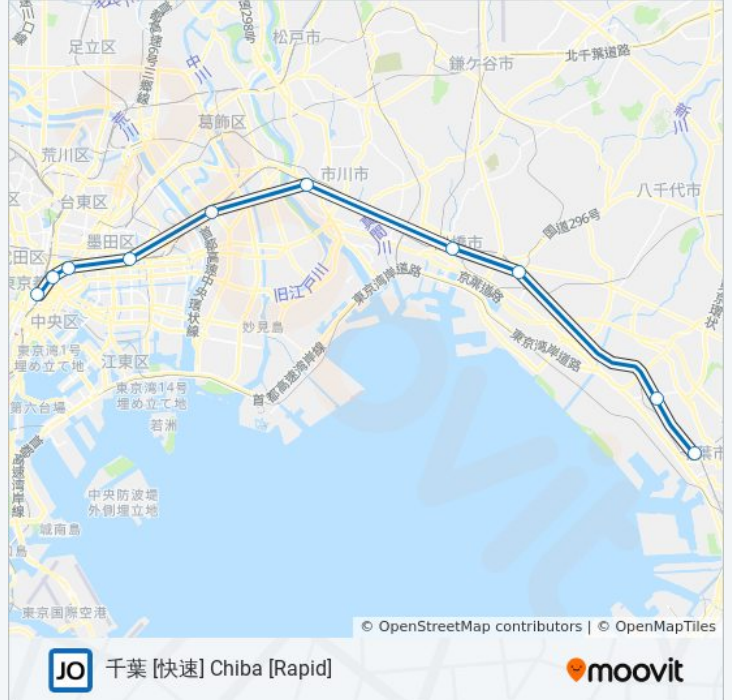
総武快速線 SOBU RAPID LINE 地下鉄 - メトロ情報

道順: 千葉 [快速] Chiba [Rapid]

停留所: 10

旅行期間: 39 分

路線概要:



最終停車地: 千葉 [特急] Chiba [Limited Express]

3回停車

[路線スケジュールを見る](#)

錦糸町 Kinshicho

船橋 Funabashi

千葉 Chiba

総武快速線 SOBU RAPID LINE 地下鉄 - メトロタイムスケジュール

千葉 [特急] Chiba [Limited Express]ルート時刻表 :

日曜日	20:27
月曜日	20:28
火曜日	20:28
水曜日	20:28
木曜日	20:28
金曜日	20:28
土曜日	20:27

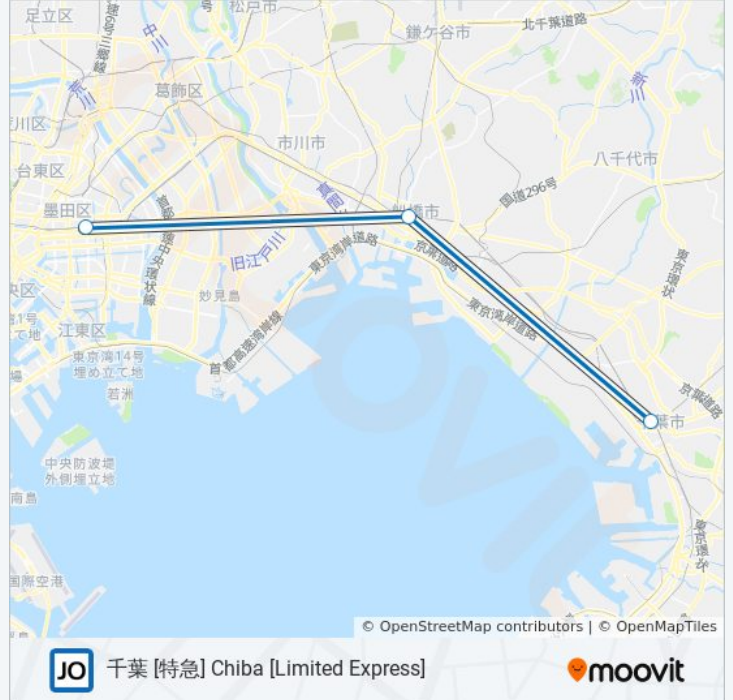
総武快速線 SOBU RAPID LINE 地下鉄 - メトロ情報

道順: 千葉 [特急] Chiba [Limited Express]

停留所: 3

旅行期間: 23 分

路線概要:



最終停車地: 君津 [快速] Kimitsu [Rapid]

10回停車

[路線スケジュールを見る](#)

東京 Tokyo

新日本橋 Shin-Nihombashi

馬喰町 Bakurocho

錦糸町 Kinshicho

新小岩 Shin-Koiwa

市川 Ichikawa

船橋 Funabashi

津田沼 Tsudanuma

稲毛 Inage

千葉 Chiba

総武快速線 SOBU RAPID LINE 地下鉄 - メトロタイムスケジュール

君津 [快速] Kimitsu [Rapid]ルート時刻表:

日曜日	05:21 - 21:36
月曜日	05:21 - 21:32
火曜日	05:21 - 21:32
水曜日	05:21 - 21:32
木曜日	05:21 - 21:32
金曜日	05:21 - 21:32
土曜日	05:21 - 21:36

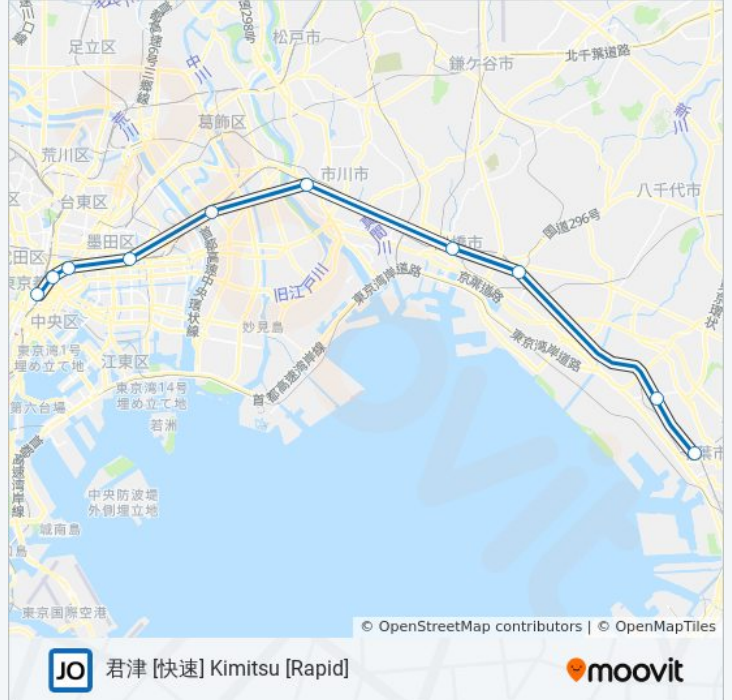
総武快速線 SOBU RAPID LINE 地下鉄 - メトロ情報

道順: 君津 [快速] Kimitsu [Rapid]

停留所: 10

旅行期間: 41 分

路線概要:



最終停車地: 品川 [快速] Shinagawa [Rapid]

10回停車

[路線スケジュールを見る](#)

- 千葉 Chiba
- 稲毛 Inage
- 津田沼 Tsudanuma
- 船橋 Funabashi
- 市川 Ichikawa
- 新小岩 Shin-Koiwa
- 錦糸町 Kinshicho
- 馬喰町 Bakurocho
- 新日本橋 Shin-Nihombashi
- 東京 Tokyo

総武快速線 SOBU RAPID LINE 地下鉄 - メトロタイムスケジュール

品川 [快速] Shinagawa [Rapid]ルート時刻表 :

日曜日	運行不可
月曜日	07:26 - 17:01
火曜日	07:26 - 17:01
水曜日	07:26 - 17:01
木曜日	07:26 - 17:01
金曜日	07:26 - 17:01
土曜日	運行不可

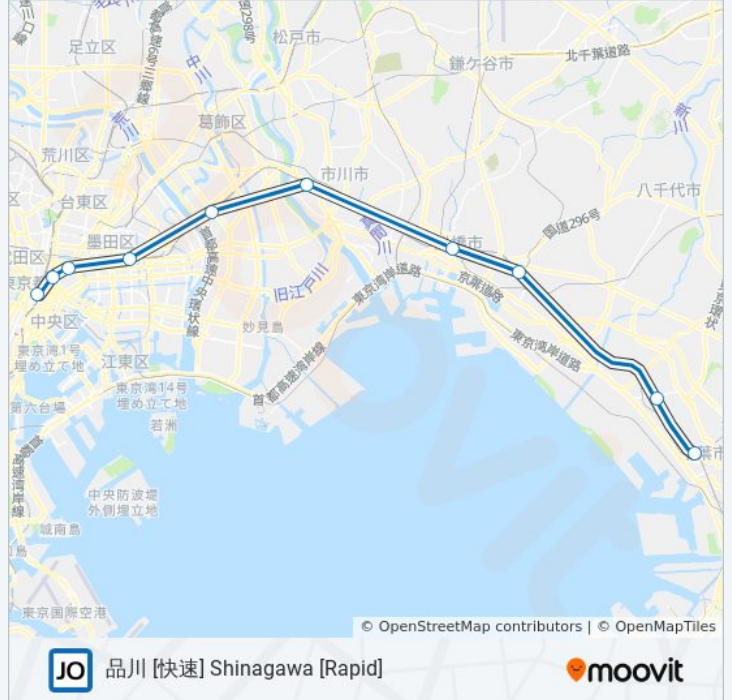
総武快速線 SOBU RAPID LINE 地下鉄 - メトロ情報

道順: 品川 [快速] Shinagawa [Rapid]

停留所: 10

旅行期間: 31 分

路線概要:



最終停車地: 大船 [快速] Ofuna [Rapid]

10回停車

[路線スケジュールを見る](#)

千葉 Chiba

稲毛 Inage

津田沼 Tsudanuma

船橋 Funabashi

市川 Ichikawa

新小岩 Shin-Koiwa

錦糸町 Kinshicho

馬喰町 Bakurocho

新日本橋 Shin-Nihombashi

東京 Tokyo

総武快速線 SOBU RAPID LINE 地下鉄 - メトロタイムスケジュール

大船 [快速] Ofuna [Rapid]ルート時刻表 :

日曜日	07:02 - 23:11
月曜日	07:31 - 23:11
火曜日	07:31 - 23:11
水曜日	07:31 - 23:11
木曜日	07:31 - 23:11
金曜日	07:31 - 23:11
土曜日	07:02 - 23:11

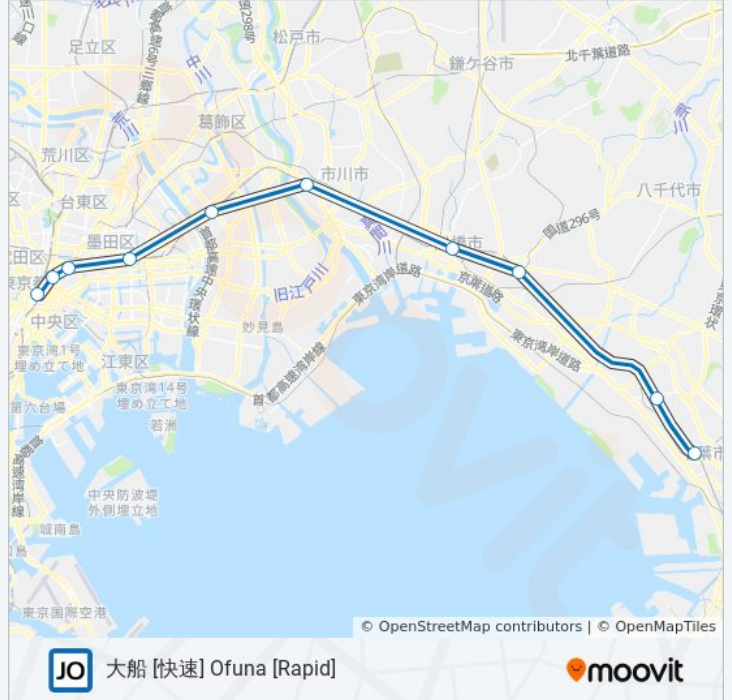
総武快速線 SOBU RAPID LINE 地下鉄 - メトロ情報

道順: 大船 [快速] Ofuna [Rapid]

停留所: 10

旅行期間: 40 分

路線概要:



最終停車地: 大船 [特急] Ofuna [Limited Express]

2回停車

[路線スケジュールを見る](#)

千葉 Chiba

東京 Tokyo

総武快速線 SOBU RAPID LINE 地下鉄 - メトロタイムスケジュール

大船 [特急] Ofuna [Limited Express]ルート時刻表 :

日曜日	08:23 - 09:29
月曜日	08:23 - 09:29
火曜日	08:23 - 09:29
水曜日	08:23 - 09:29
木曜日	08:23 - 09:29
金曜日	08:23 - 09:29
土曜日	08:23 - 09:29

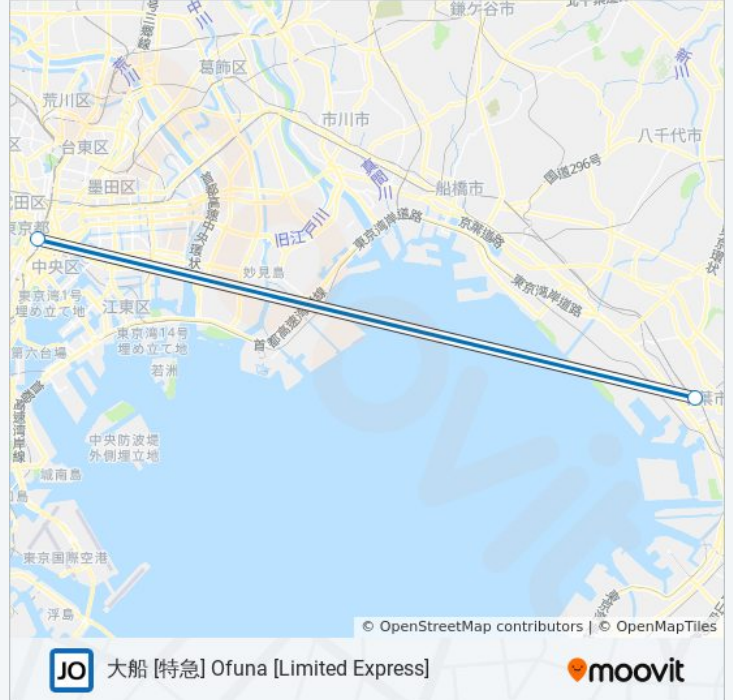
総武快速線 SOBU RAPID LINE 地下鉄 - メトロ情報

道順: 大船 [特急] Ofuna [Limited Express]

停留所: 2

旅行期間: 25 分

路線概要:



最終停車地: 大船 [通勤快速] Ofuna [Commuter Rapid]

6回停車

[路線スケジュールを見る](#)

千葉 Chiba

船橋 Funabashi

錦糸町 Kinshicho

馬喰町 Bakurocho

新日本橋 Shin-Nihombashi

東京 Tokyo

総武快速線 SOBU RAPID LINE 地下鉄 - メトロタイムスケジュール

大船 [通勤快速] Ofuna [Commuter Rapid]ルート時刻表:

日曜日	運行不可
月曜日	07:15
火曜日	07:15
水曜日	07:15
木曜日	07:15
金曜日	07:15
土曜日	運行不可

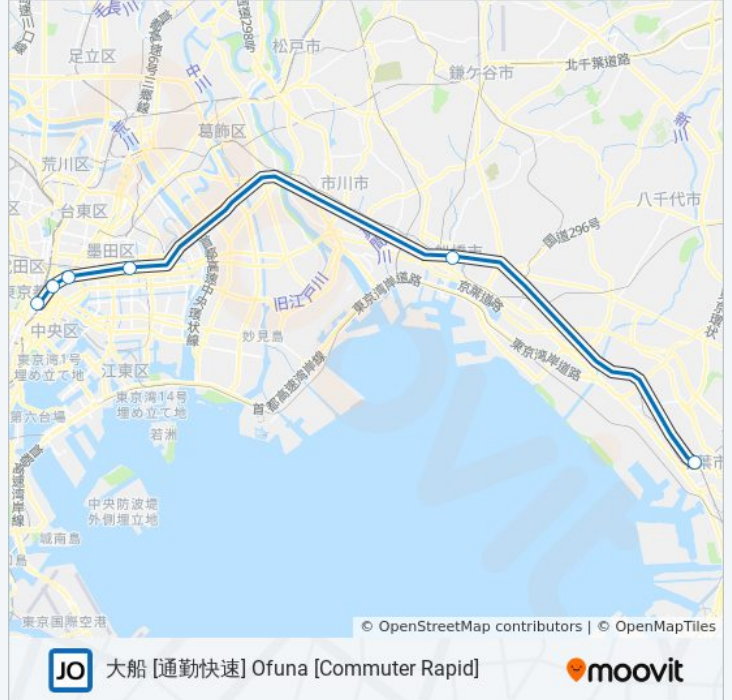
総武快速線 SOBU RAPID LINE 地下鉄 - メトロ情報

道順: 大船 [通勤快速] Ofuna [Commuter Rapid]

停留所: 6

旅行期間: 39 分

路線概要:



最終停車地: 成東 [普通] Naruto [Local]

10回停車

[路線スケジュールを見る](#)

- 東京 Tokyo
- 新日本橋 Shin-Nihombashi
- 馬喰町 Bakurocho
- 錦糸町 Kinshicho
- 新小岩 Shin-Koiwa
- 市川 Ichikawa
- 船橋 Funabashi
- 津田沼 Tsudanuma
- 稲毛 Inage
- 千葉 Chiba

総武快速線 SOBU RAPID LINE 地下鉄 - メトロタイムスケジュール

成東 [普通] Naruto [Local]ルート時刻表：

日曜日	18:42
月曜日	18:42
火曜日	18:42
水曜日	18:42
木曜日	18:42
金曜日	18:42
土曜日	18:42

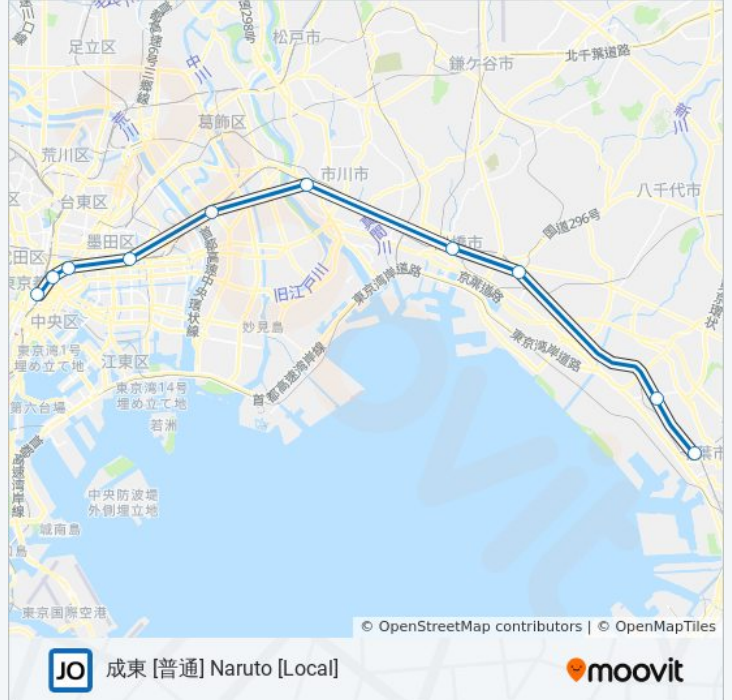
総武快速線 SOBU RAPID LINE 地下鉄 - メトロ情報

道順: 成東 [普通] Naruto [Local]

停留所: 10

旅行期間: 42 分

路線概要:



最終停車地: 成東 [特急] Naruto [Limited Express]

3回停車

[路線スケジュールを見る](#)

東京 Tokyo

錦糸町 Kinshicho

千葉 Chiba

総武快速線 SOBU RAPID LINE 地下鉄 - メトロタイムスケジュール

成東 [特急] Naruto [Limited Express]ルート時刻表：

日曜日	運行不可
月曜日	21:43
火曜日	21:43
水曜日	21:43
木曜日	21:43
金曜日	21:43
土曜日	運行不可

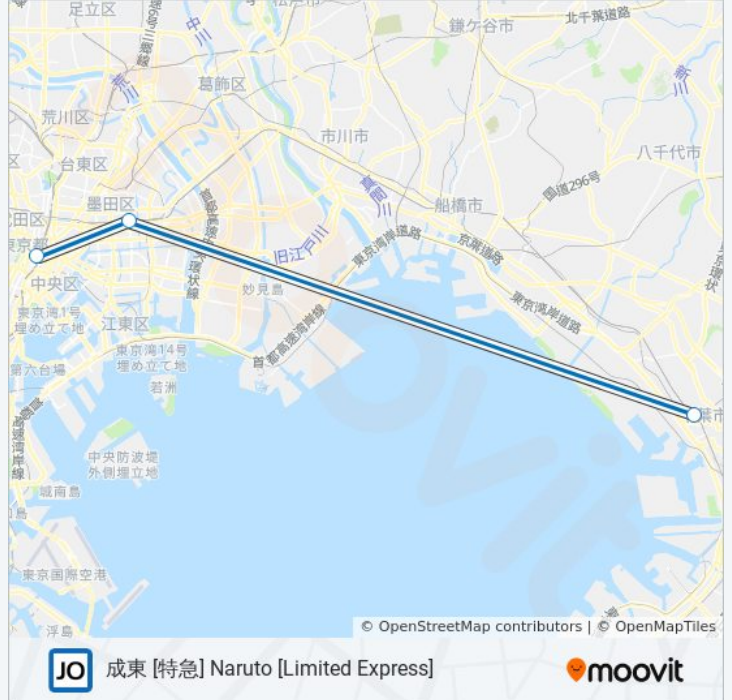
総武快速線 SOBU RAPID LINE 地下鉄 - メトロ情報

道順: 成東 [特急] Naruto [Limited Express]

停留所: 3

旅行期間: 28 分

路線概要:



最終停車地: 成田 [快速] Narita [Rapid]

10回停車

[路線スケジュールを見る](#)

東京 Tokyo

新日本橋 Shin-Nihombashi

馬喰町 Bakurocho

錦糸町 Kinshicho

新小岩 Shin-Koiwa

市川 Ichikawa

船橋 Funabashi

津田沼 Tsudanuma

稲毛 Inage

千葉 Chiba

総武快速線 SOBU RAPID LINE 地下鉄 - メトロタイムスケジュール

成田 [快速] Narita [Rapid]ルート時刻表:

日曜日	19:48 - 21:47
月曜日	運行不可
火曜日	運行不可
水曜日	運行不可
木曜日	運行不可
金曜日	運行不可
土曜日	19:48 - 21:47

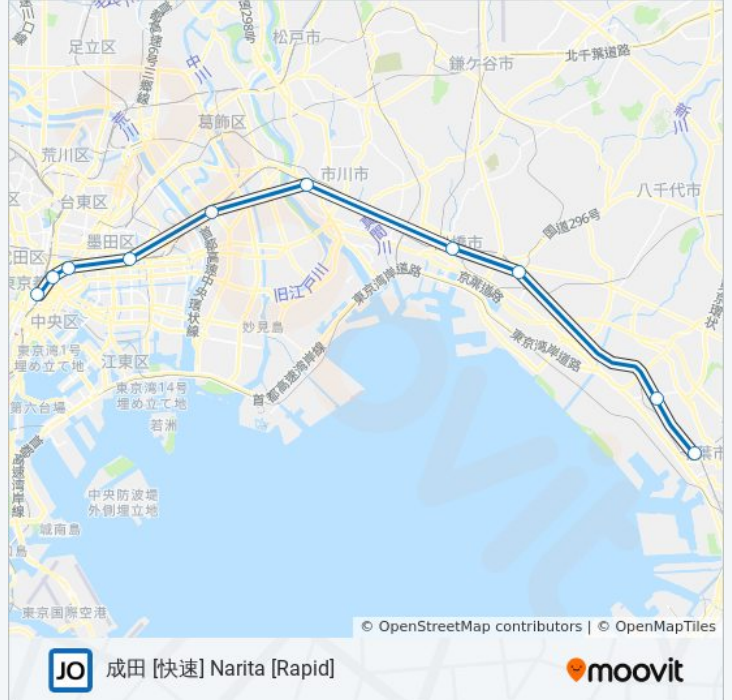
総武快速線 SOBU RAPID LINE 地下鉄 - メトロ情報

道順: 成田 [快速] Narita [Rapid]

停留所: 10

旅行期間: 39 分

路線概要:



最終停車地: 成田 [通勤快速] Narita [Commuter Rapid]

6回停車

[路線スケジュールを見る](#)

東京 Tokyo

新日本橋 Shin-Nihombashi

馬喰町 Bakurocho

錦糸町 Kinshicho

船橋 Funabashi

千葉 Chiba

総武快速線 SOBU RAPID LINE 地下鉄 - メトロタイムスケジュール

成田 [通勤快速] Narita [Commuter Rapid]ルート時刻表:

日曜日	運行不可
月曜日	19:52 - 21:53
火曜日	19:52 - 21:53
水曜日	19:52 - 21:53
木曜日	19:52 - 21:53
金曜日	19:52 - 21:53
土曜日	運行不可

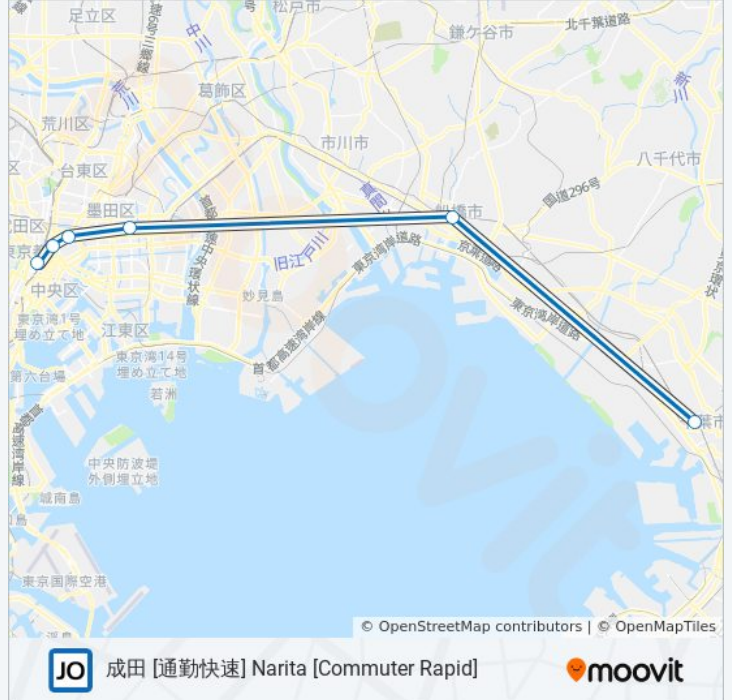
総武快速線 SOBU RAPID LINE 地下鉄 - メトロ情報

道順: 成田 [通勤快速] Narita [Commuter Rapid]

停留所: 6

旅行期間: 33 分

路線概要:



最終停車地: 成田空港 [快速] Narita Airport Terminal 1 [Rapid]

10回停車

[路線スケジュールを見る](#)

- 東京 Tokyo
- 新日本橋 Shin-Nihombashi
- 馬喰町 Bakurocho
- 錦糸町 Kinshicho
- 新小岩 Shin-Koiwa
- 市川 Ichikawa
- 船橋 Funabashi
- 津田沼 Tsudanuma
- 稲毛 Inage
- 千葉 Chiba

総武快速線 SOBU RAPID LINE 地下鉄 - メトロタイムスケジュール

成田空港 [快速] Narita Airport Terminal 1 [Rapid]ルート時刻表:

日曜日	05:04 - 22:06
月曜日	05:04 - 22:06
火曜日	05:04 - 22:06
水曜日	05:04 - 22:06
木曜日	05:04 - 22:06
金曜日	05:04 - 22:06
土曜日	05:04 - 22:06

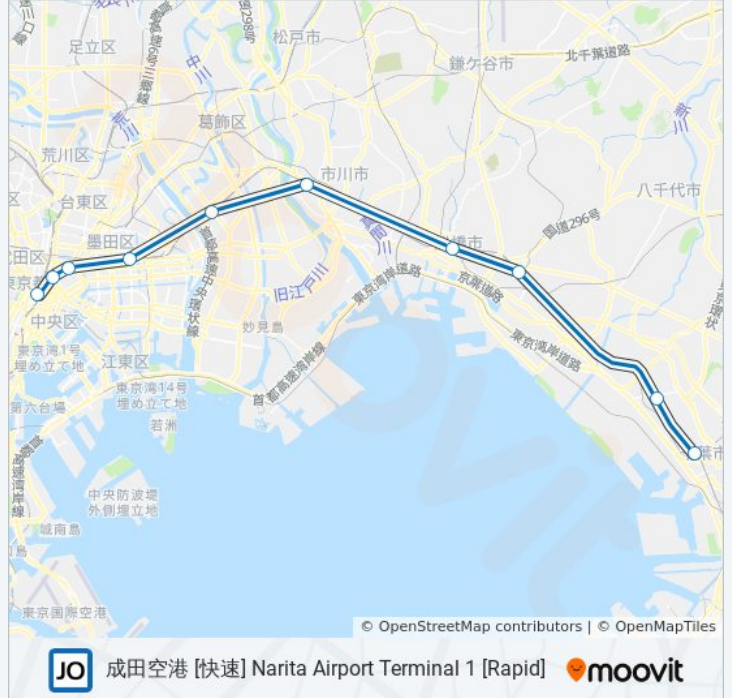
総武快速線 SOBU RAPID LINE 地下鉄 - メトロ情報

道順: 成田空港 [快速] Narita Airport Terminal 1 [Rapid]

停留所: 10

旅行期間: 40 分

路線概要:



最終停車地: 成田空港 [特急] Narita Airport Terminal 1 [Limited Express]

2回停車

[路線スケジュールを見る](#)

東京 Tokyo

千葉 Chiba

総武快速線 SOBU RAPID LINE 地下鉄 - メトロタイムスケジュール

成田空港 [特急] Narita Airport Terminal 1 [Limited Express]ルート時刻表：

日曜日	18:03 - 20:03
月曜日	18:03 - 20:03
火曜日	18:03 - 20:03
水曜日	18:03 - 20:03
木曜日	18:03 - 20:03
金曜日	18:03 - 20:03
土曜日	18:03 - 20:03

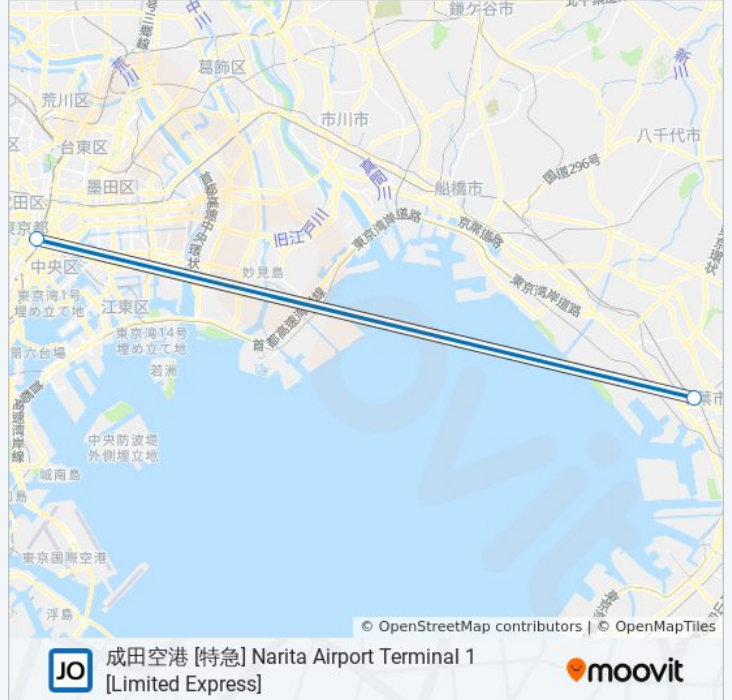
総武快速線 SOBU RAPID LINE 地下鉄 - メトロ情報

道順: 成田空港 [特急] Narita Airport Terminal 1 [Limited Express]

停留所: 2

旅行期間: 27 分

路線概要:



最終停車地: 新宿 [特急] Shinjuku [Limited Express]

2回停車

[路線スケジュールを見る](#)

千葉 Chiba

東京 Tokyo

総武快速線 SOBU RAPID LINE 地下鉄 - メトロタイムスケジュール

新宿 [特急] Shinjuku [Limited Express]ルート時刻表:

日曜日	08:23 - 09:29
月曜日	08:23 - 09:29
火曜日	08:23 - 09:29
水曜日	08:23 - 09:29
木曜日	08:23 - 09:29
金曜日	08:23 - 09:29
土曜日	08:23 - 09:29

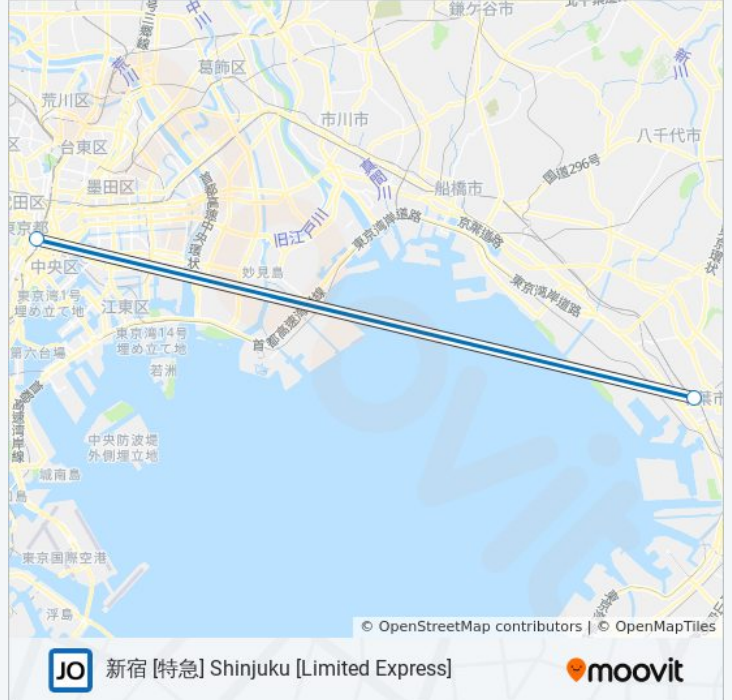
総武快速線 SOBU RAPID LINE 地下鉄 - メトロ情報

道順: 新宿 [特急] Shinjuku [Limited Express]

停留所: 2

旅行期間: 25 分

路線概要:



最終停車地: 東京 [快速] Tokyo [Rapid]

10回停車

[路線スケジュールを見る](#)

千葉 Chiba
稲毛 Inage
津田沼 Tsudanuma
船橋 Funabashi
市川 Ichikawa
新小岩 Shin-Koiwa
錦糸町 Kinshicho
馬喰町 Bakurocho
新日本橋 Shin-Nihombashi
東京 Tokyo

総武快速線 SOBU RAPID LINE 地下鉄 - メトロタイムスケジュール

東京 [快速] Tokyo [Rapid]ルート時刻表 :

日曜日	06:21 - 23:50
月曜日	06:23 - 23:50
火曜日	06:23 - 23:50
水曜日	06:23 - 23:50
木曜日	06:23 - 23:50
金曜日	06:23 - 23:50
土曜日	06:21 - 23:50

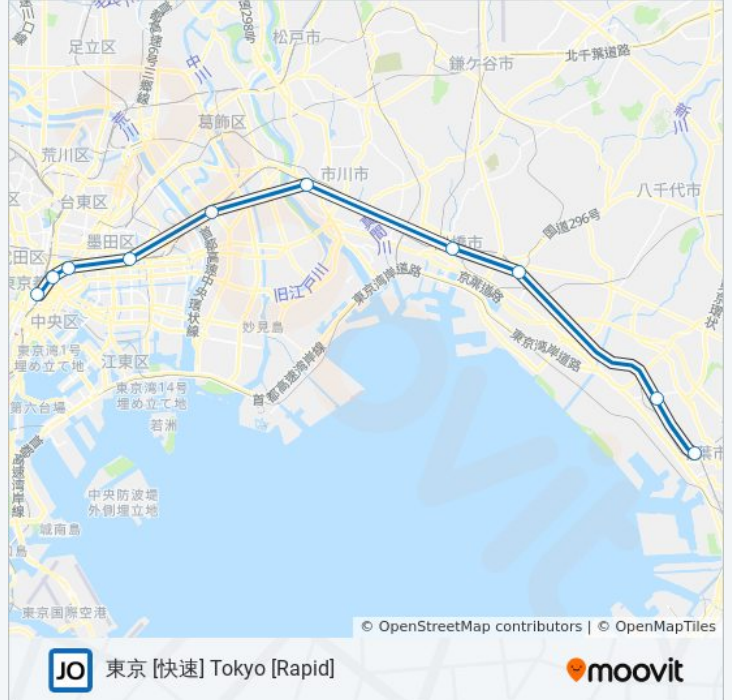
総武快速線 SOBU RAPID LINE 地下鉄 - メトロ情報

道順: 東京 [快速] Tokyo [Rapid]

停留所: 10

旅行期間: 39 分

路線概要:



最終停車地: 東京 [特急] Tokyo [Limited Express]

4回停車

[路線スケジュールを見る](#)

千葉 Chiba

船橋 Funabashi

錦糸町 Kinshicho

東京 Tokyo

総武快速線 SOBU RAPID LINE 地下鉄 - メトロタイムスケジュール

東京 [特急] Tokyo [Limited Express]ルート時刻表:

日曜日	06:45 - 20:00
月曜日	06:45 - 20:00
火曜日	06:45 - 20:00
水曜日	06:45 - 20:00
木曜日	06:45 - 20:00
金曜日	06:45 - 20:00
土曜日	06:45 - 20:00

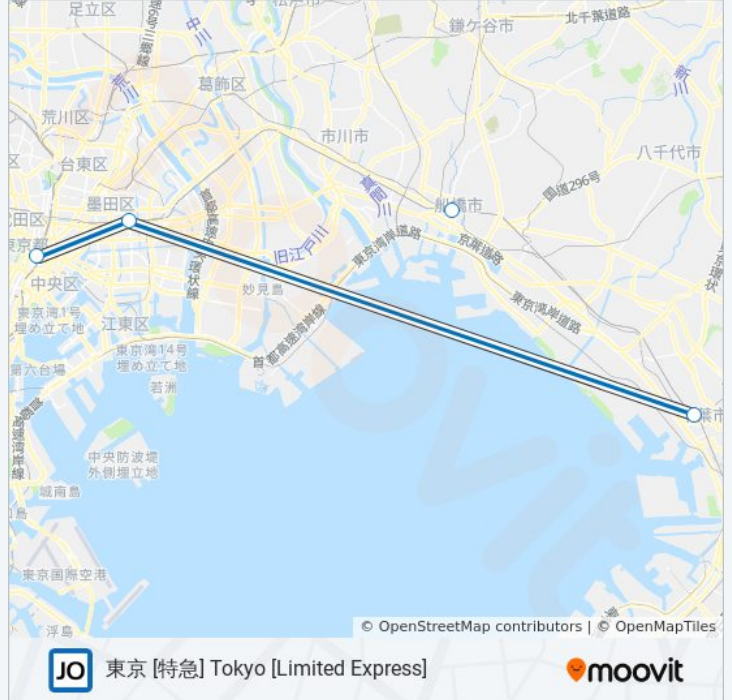
総武快速線 SOBU RAPID LINE 地下鉄 - メトロ情報

道順: 東京 [特急] Tokyo [Limited Express]

停留所: 4

旅行期間: 32 分

路線概要:



最終停車地: 横須賀 [快速] Yokosuka [Rapid]

10回停車

[路線スケジュールを見る](#)

- 千葉 Chiba
- 稲毛 Inage
- 津田沼 Tsudanuma
- 船橋 Funabashi
- 市川 Ichikawa
- 新小岩 Shin-Koiwa
- 錦糸町 Kinshicho
- 馬喰町 Bakurocho
- 新日本橋 Shin-Nihombashi
- 東京 Tokyo

総武快速線 SOBU RAPID LINE 地下鉄 - メトロタイムスケジュール

横須賀 [快速] Yokosuka [Rapid]ルート時刻表:

日曜日	04:45 - 19:49
月曜日	04:45 - 17:46
火曜日	04:45 - 17:46
水曜日	04:45 - 17:46
木曜日	04:45 - 17:46
金曜日	04:45 - 17:46
土曜日	04:45 - 19:49

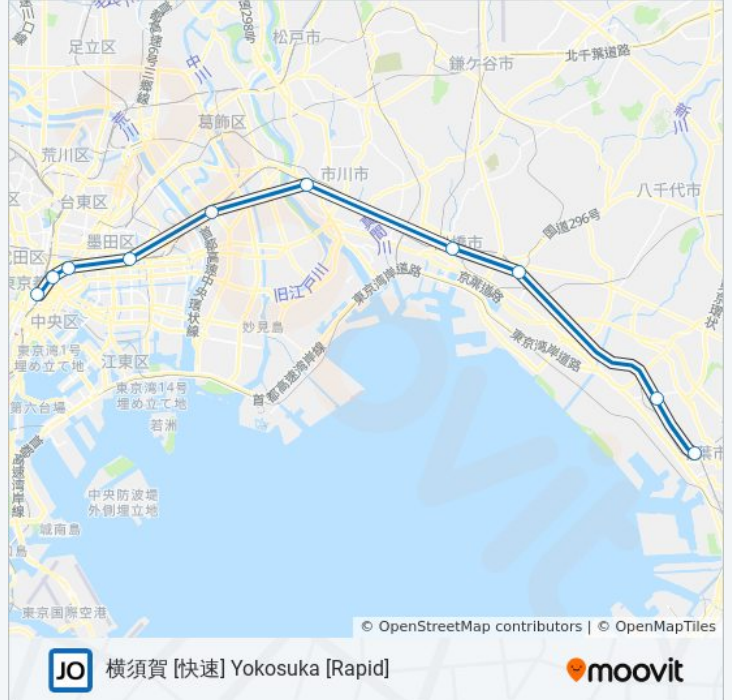
総武快速線 SOBU RAPID LINE 地下鉄 - メトロ情報

道順: 横須賀 [快速] Yokosuka [Rapid]

停留所: 10

旅行期間: 38 分

路線概要:



最終停車地: 池袋 [特急] Ikebukuro [Limited Express]

2回停車

[路線スケジュールを見る](#)

千葉 Chiba

東京 Tokyo

総武快速線 SOBU RAPID LINE 地下鉄 - メトロタイムスケジュール

池袋 [特急] Ikebukuro [Limited Express]ルート時刻表:

日曜日	08:52
月曜日	08:52
火曜日	08:52
水曜日	08:52
木曜日	08:52
金曜日	08:52
土曜日	08:52

総武快速線 SOBU RAPID LINE 地下鉄 - メトロ情報

道順: 池袋 [特急] Ikebukuro [Limited Express]

停留所: 2

旅行期間: 35 分

路線概要:



最終停車地: 河口湖 [特急] Kawaguchiko [Limited Express]

3回停車

[路線スケジュールを見る](#)

千葉 Chiba

船橋 Funabashi

錦糸町 Kinshicho

総武快速線 SOBU RAPID LINE 地下鉄 - メトロタイムスケジュール

河口湖 [特急] Kawaguchiko [Limited Express]ルート時刻表:

日曜日	06:38
月曜日	06:38
火曜日	06:38
水曜日	06:38
木曜日	06:38
金曜日	06:38
土曜日	06:38

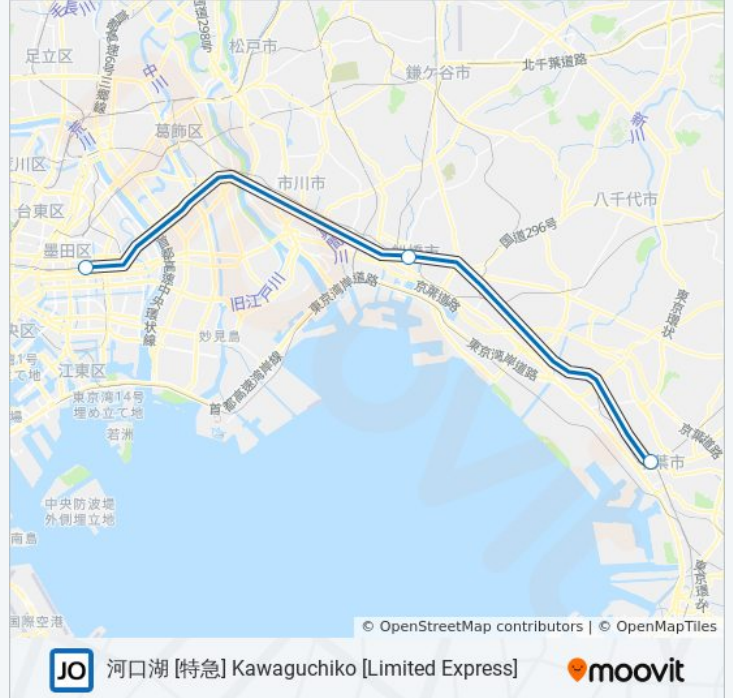
総武快速線 SOBU RAPID LINE 地下鉄 - メトロ情報

道順: 河口湖 [特急] Kawaguchiko [Limited Express]

停留所: 3

旅行期間: 29 分

路線概要:



最終停車地: 津田沼 [快速] Tsudanuma [Rapid]

3回停車

[路線スケジュールを見る](#)

千葉 Chiba

稲毛 Inage

津田沼 Tsudanuma

総武快速線 SOBU RAPID LINE 地下鉄 - メトロタイムスケジュール

津田沼 [快速] Tsudanuma [Rapid]ルート時刻表:

日曜日	00:15 - 23:56
月曜日	00:15 - 23:56
火曜日	00:15 - 23:56
水曜日	00:15 - 23:56
木曜日	00:15 - 23:56
金曜日	00:15 - 23:56
土曜日	00:15 - 23:56

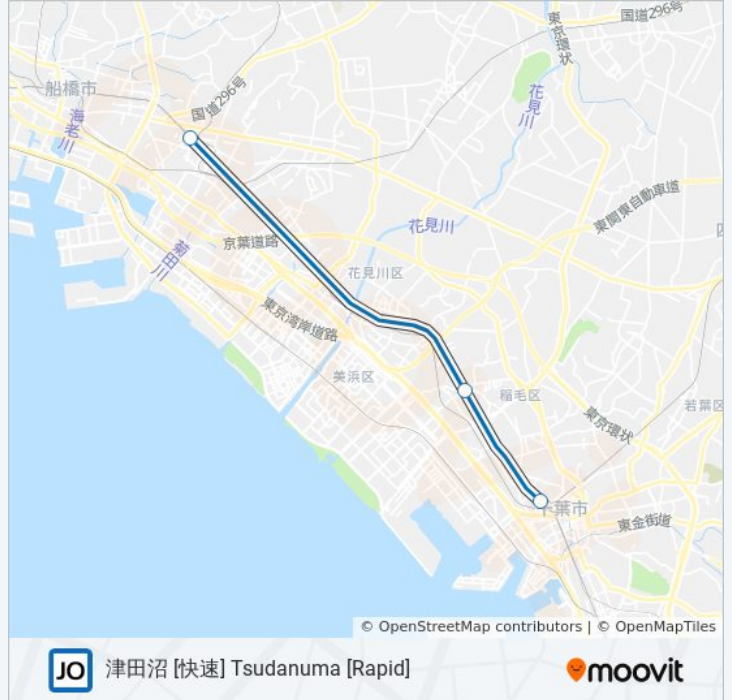
総武快速線 SOBU RAPID LINE 地下鉄 - メトロ情報

道順: 津田沼 [快速] Tsudanuma [Rapid]

停留所: 3

旅行期間: 10 分

路線概要:



津田沼 [快速] Tsudanuma [Rapid]



最終停車地: 津田沼 [快速] Tsudanuma [Rapid]

8回停車

[路線スケジュールを見る](#)

東京 Tokyo

新日本橋 Shin-Nihombashi

馬喰町 Bakurocho

錦糸町 Kinshicho

新小岩 Shin-Koiwa

市川 Ichikawa

船橋 Funabashi

津田沼 Tsudanuma

総武快速線 SOBU RAPID LINE 地下鉄 - メトロタイムスケジュール

津田沼 [快速] Tsudanuma [Rapid]ルート時刻表：

日曜日	07:19 - 23:51
月曜日	07:03 - 23:50
火曜日	07:03 - 23:50
水曜日	07:03 - 23:50
木曜日	07:03 - 23:50
金曜日	07:03 - 23:50
土曜日	07:19 - 23:51

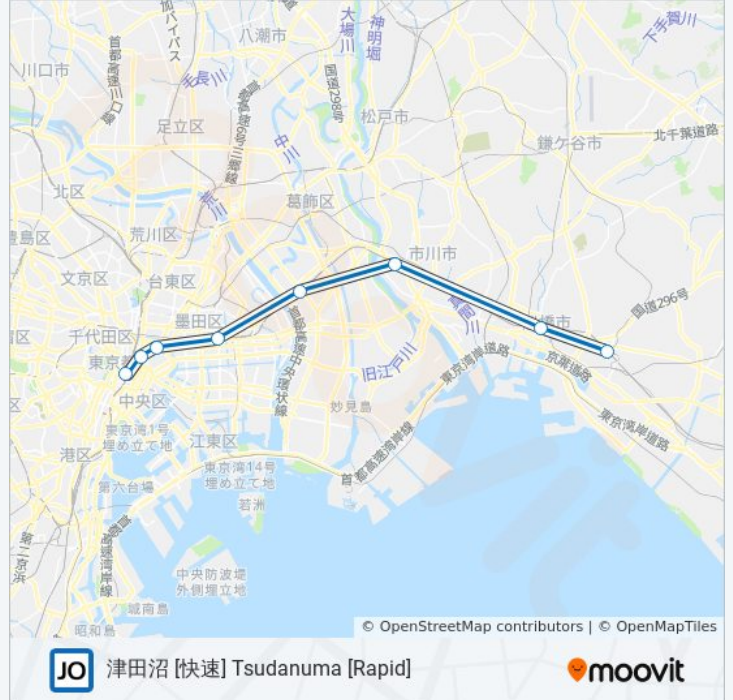
総武快速線 SOBU RAPID LINE 地下鉄 - メトロ情報

道順: 津田沼 [快速] Tsudanuma [Rapid]

停留所: 8

旅行期間: 28 分

路線概要:



最終停車地: 逗子 [快速] Zushi [Rapid]

10回停車

[路線スケジュールを見る](#)

- 千葉 Chiba
- 稲毛 Inage
- 津田沼 Tsudanuma
- 船橋 Funabashi
- 市川 Ichikawa
- 新小岩 Shin-Koiwa
- 錦糸町 Kinshicho
- 馬喰町 Bakurocho
- 新日本橋 Shin-Nihombashi
- 東京 Tokyo

総武快速線 SOBU RAPID LINE 地下鉄 - メトロタイムスケジュール

逗子 [快速] Zushi [Rapid]ルート時刻表 :

日曜日	06:13 - 22:54
月曜日	06:14 - 22:55
火曜日	06:14 - 22:55
水曜日	06:14 - 22:55
木曜日	06:14 - 22:55
金曜日	06:14 - 22:55
土曜日	06:13 - 22:54

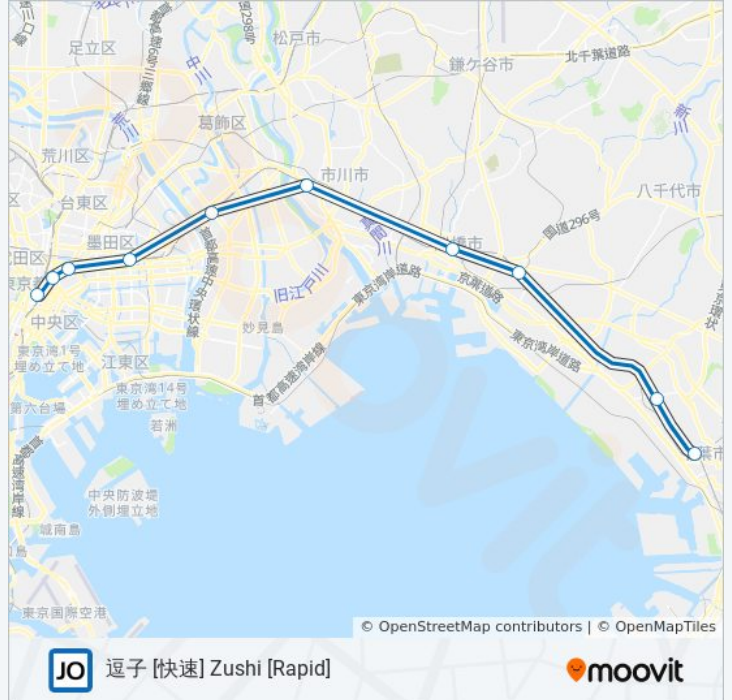
総武快速線 SOBU RAPID LINE 地下鉄 - メトロ情報

道順: 逗子 [快速] Zushi [Rapid]

停留所: 10

旅行期間: 40 分

路線概要:



最終停車地: 逗子 [通勤快速] Zushi [Commuter Rapid]

6回停車

[路線スケジュールを見る](#)

千葉 Chiba

船橋 Funabashi

錦糸町 Kinshicho

馬喰町 Bakurocho

新日本橋 Shin-Nihombashi

東京 Tokyo

総武快速線 SOBU RAPID LINE 地下鉄 - メトロタイムスケジュール

逗子 [通勤快速] Zushi [Commuter Rapid]ルート時刻表:

日曜日	運行不可
月曜日	08:09
火曜日	08:09
水曜日	08:09
木曜日	08:09
金曜日	08:09
土曜日	運行不可

総武快速線 SOBU RAPID LINE 地下鉄 - メトロ情報

道順: 逗子 [通勤快速] Zushi [Commuter Rapid]

停留所: 6

旅行期間: 39 分

路線概要:



最終停車地: 銚子 [特急] Choshi [Limited Express]

4回停車

[路線スケジュールを見る](#)

東京 Tokyo

錦糸町 Kinshicho

船橋 Funabashi

千葉 Chiba

総武快速線 SOBU RAPID LINE 地下鉄 - メトロタイムスケジュール

銚子 [特急] Choshi [Limited Express]ルート時刻表:

日曜日	07:37 - 20:10
月曜日	07:37 - 20:10
火曜日	07:37 - 20:10
水曜日	07:37 - 20:10
木曜日	07:37 - 20:10
金曜日	07:37 - 20:10
土曜日	07:37 - 20:10

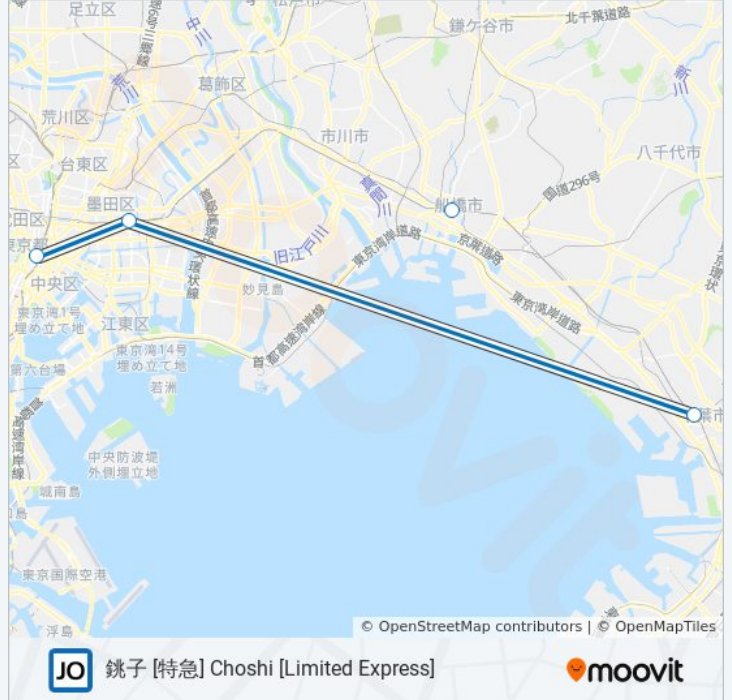
総武快速線 SOBU RAPID LINE 地下鉄 - メトロ情報

道順: 銚子 [特急] Choshi [Limited Express]

停留所: 4

旅行期間: 29 分

路線概要:



最終停車地: 鹿島神宮 [普通] Kashimajingu [Local]

10回停車

[路線スケジュールを見る](#)

東京 Tokyo

新日本橋 Shin-Nihombashi

馬喰町 Bakurocho

錦糸町 Kinshicho

新小岩 Shin-Koiwa

市川 Ichikawa

船橋 Funabashi

津田沼 Tsudanuma

稲毛 Inage

千葉 Chiba

総武快速線 SOBU RAPID LINE 地下鉄 - メトロタイムスケジュール

鹿島神宮 [普通] Kashimajingu [Local]ルート時刻表 :

日曜日	18:06
月曜日	18:10
火曜日	18:10
水曜日	18:10
木曜日	18:10
金曜日	18:10
土曜日	18:06

総武快速線 SOBU RAPID LINE 地下鉄 - メトロ情報

道順: 鹿島神宮 [普通] Kashimajingu [Local]

停留所: 10

旅行期間: 41 分

路線概要:

