



中央林間 [急行] Chuo-Rinkan [Express]

アプリを使って見る

半蔵門線 HANZOMON LINE 地下鉄 - メトロ行 (中央林間 [急行] Chuo-Rinkan [Express]) には21ルートがあります。平日の運行時間は次のとおりです。

(1) 中央林間 [急行] Chuo-Rinkan [Express] : 06:31 - 22:54 (2) 中央林間 [普通] Chuo-Rinkan [Local] : 05:06 - 23:19 (3) 中央林間 [準急] Chuo-Rinkan [Semi Express] : 06:58 - 23:08 (4) 久喜 [急行] Kuki [Express] : 05:44 - 22:51 (5) 久喜 [準急] Kuki [Semi Express] : 05:15 - 08:08 (6) 北越谷 [準急] Kita-Koshigaya [Semi Express] : 06:53 - 23:40 (7) 半蔵門 [普通] Hanzomon [Local] : 07:18 (8) 南栗橋 [急行] Minami-Kurihashi [Express] : 05:29 - 23:15 (9) 南栗橋 [準急] Minami-Kurihashi [Semi Express] : 06:30 - 23:02 (10) 押上〈スカイツリー前〉 [普通] Oshiage<Skytree> [Local] : 00:07 - 23:59 (11) 東武動物公園 [急行] Tobu-Dobutsu-Koen [Express] : 08:34 (12) 東武動物公園 [準急] Tobu-Dobutsu-Koen [Semi Express] : 05:06 - 07:00 (13) 水天宮前 [普通] Suitengumae [Local] : 00:18 (14) 永田町 [普通] Nagatacho [Local] : 00:04 (15) 清澄白河 [普通] Kiyosumi-Shirakawa [Local] : 00:12 - 23:29 (16) 渋谷 [普通] Shibuya [Local] : 00:08 (17) 長津田 [急行] Nagatsuta [Express] : 06:02 - 22:01 (18) 長津田 [普通] Nagatsuta [Local] : 05:02 - 23:38 (19) 長津田 [準急] Nagatsuta [Semi Express] : 06:49 - 23:28 (20) 青山一丁目 [普通] Aoyama-Itchome [Local] : 00:15 (21) 鷺沼 [普通] Saginuma [Local] : 08:17 - 23:53

Moovitアプリを使用して、最寄りの半蔵門線 HANZOMON LINE 地下鉄 - メトロ駅を見つけ、次の半蔵門線 HANZOMON LINE地下鉄 - メトロが到着するのはいつかを調べることができます。

最終停車地: 中央林間 [急行] Chuo-Rinkan [Express]

14回停車

[路線スケジュールを見る](#)

押上 Oshiage

錦糸町 Kinshicho

住吉 Sumiyoshi

清澄白河 Kiyosumi-Shirakawa

水天宮前 Suitengumae

三越前 Mitsukoshimae

大手町 Otemachi

神保町 Jimbocho

九段下 Kudanshita

半蔵門 Hanzomon

永田町 Nagatacho

青山一丁目 Aoyama-Itchome

表参道 Omote-Sando

半蔵門線 HANZOMON LINE 地下鉄 - メトロタイムスケジュール

中央林間 [急行] Chuo-Rinkan [Express]ルート時刻表:

日曜日	06:16 - 21:55
月曜日	06:31 - 22:54
火曜日	06:31 - 22:54
水曜日	06:31 - 22:54
木曜日	06:31 - 22:54
金曜日	06:31 - 22:54
土曜日	06:16 - 21:55

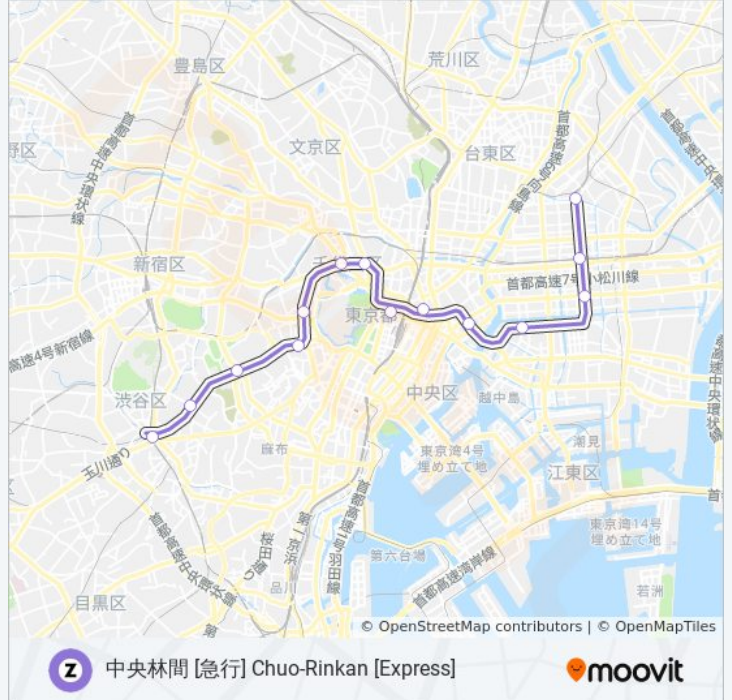
半蔵門線 HANZOMON LINE 地下鉄 - メトロ情報

道順: 中央林間 [急行] Chuo-Rinkan [Express]

停留所: 14

旅行期間: 31 分

路線概要:



最終停車地: 中央林間 [普通] Chuo-Rinkan [Local]

14回停車

[路線スケジュールを見る](#)

- 押上 Oshiage
- 錦糸町 Kinshicho
- 住吉 Sumiyoshi
- 清澄白河 Kiyosumi-Shirakawa
- 水天宮前 Suitengumae
- 三越前 Mitsukoshimae
- 大手町 Otemachi
- 神保町 Jimbocho
- 九段下 Kudanshita
- 半蔵門 Hanzomon
- 永田町 Nagatacho
- 青山一丁目 Aoyama-Itchome
- 表参道 Omote-Sando
- 渋谷 Shibuya

半蔵門線 HANZOMON LINE 地下鉄 - メトロタイムスケジュール

中央林間 [普通] Chuo-Rinkan [Local]ルート時刻表：

日曜日	05:02 - 23:19
月曜日	05:06 - 23:19
火曜日	05:06 - 23:19
水曜日	05:06 - 23:19
木曜日	05:06 - 23:19
金曜日	05:06 - 23:19
土曜日	05:02 - 23:19

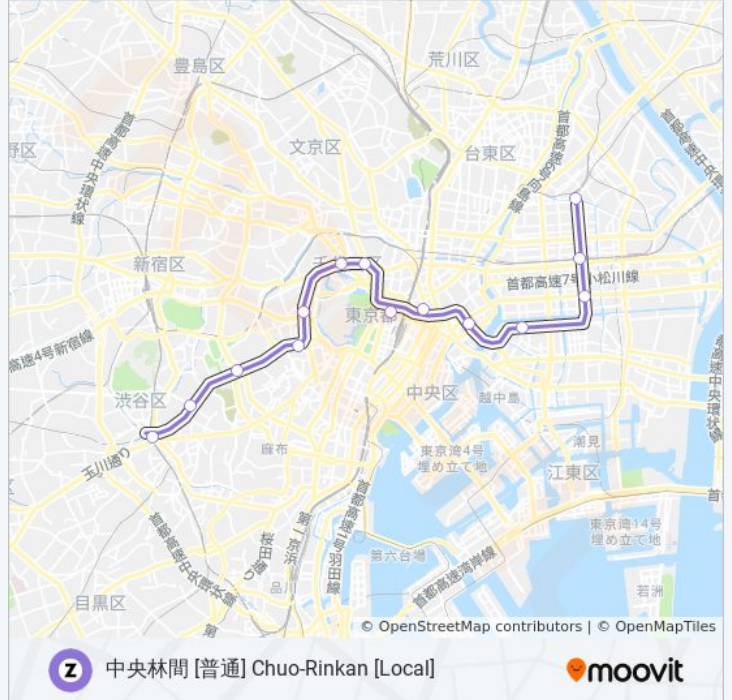
半蔵門線 HANZOMON LINE 地下鉄 - メトロ情報

道順: 中央林間 [普通] Chuo-Rinkan [Local]

停留所: 14

旅行期間: 31 分

路線概要:



最終停車地: 中央林間 [準急] Chuo-Rinkan [Semi Express]

14回停車

[路線スケジュールを見る](#)

- 押上 Oshiage
- 錦糸町 Kinshicho
- 住吉 Sumiyoshi
- 清澄白河 Kiyosumi-Shirakawa
- 水天宮前 Suitengumae
- 三越前 Mitsukoshimae
- 大手町 Otemachi
- 神保町 Jimbocho
- 九段下 Kudanshita
- 半蔵門 Hanzomon
- 永田町 Nagatacho
- 青山一丁目 Aoyama-Itchome
- 表参道 Omote-Sando
- 渋谷 Shibuya

半蔵門線 HANZOMON LINE 地下鉄 - メトロタイムスケジュール

中央林間 [準急] Chuo-Rinkan [Semi Express]ルート時刻表 :

日曜日	08:53 - 15:36
月曜日	06:58 - 23:08
火曜日	06:58 - 23:08
水曜日	06:58 - 23:08
木曜日	06:58 - 23:08
金曜日	06:58 - 23:08
土曜日	08:53 - 15:36

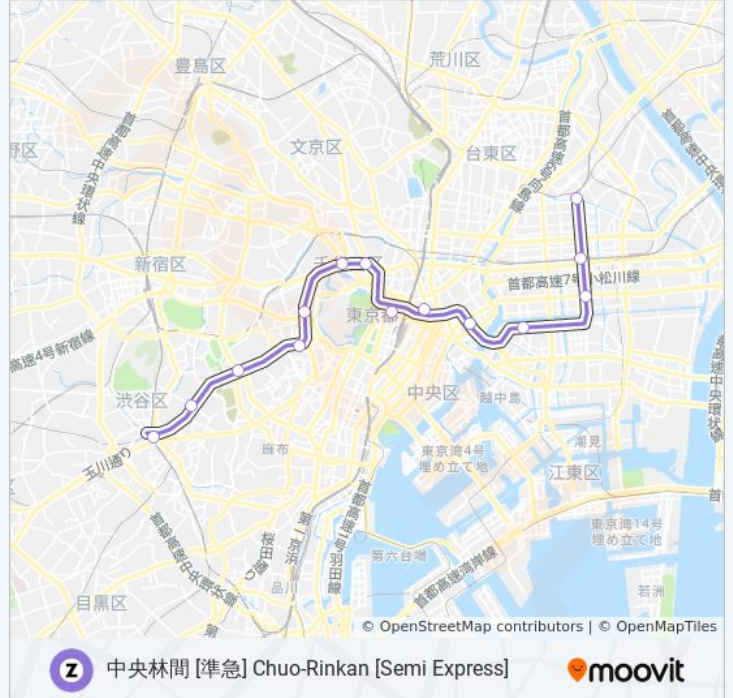
半蔵門線 HANZOMON LINE 地下鉄 - メトロ情報

道順: 中央林間 [準急] Chuo-Rinkan [Semi Express]

停留所: 14

旅行期間: 31 分

路線概要:



最終停車地: 久喜 [急行] Kuki [Express]

14回停車

[路線スケジュールを見る](#)

- 渋谷 Shibuya
- 表参道 Omote-Sando
- 青山一丁目 Aoyama-Itchome
- 永田町 Nagatacho
- 半蔵門 Hanzomon
- 九段下 Kudanshita
- 神保町 Jimbocho
- 大手町 Otemachi
- 三越前 Mitsukoshimae
- 水天宮前 Suitengumae
- 清澄白河 Kiyosumi-Shirakawa
- 住吉 Sumiyoshi
- 錦糸町 Kinshicho
- 押上 Oshiage

半蔵門線 HANZOMON LINE 地下鉄 - メトロタイム スケジュール

久喜 [急行] Kuki [Express]ルート時刻表 :

日曜日	07:52 - 21:50
月曜日	05:44 - 22:51
火曜日	05:44 - 22:51
水曜日	05:44 - 22:51
木曜日	05:44 - 22:51
金曜日	05:44 - 22:51
土曜日	07:52 - 21:50

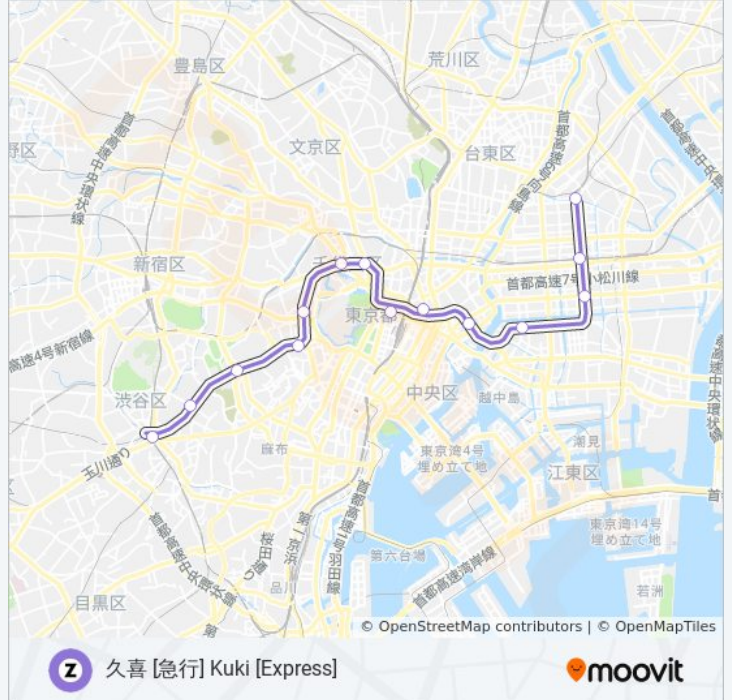
半蔵門線 HANZOMON LINE 地下鉄 - メトロ情報

道順: 久喜 [急行] Kuki [Express]

停留所: 14

旅行期間: 31 分

路線概要:



最終停車地: 久喜 [準急] Kuki [Semi Express]

14回停車

[路線スケジュールを見る](#)

- 渋谷 Shibuya
- 表参道 Omote-Sando
- 青山一丁目 Aoyama-Itchome
- 永田町 Nagatacho
- 半蔵門 Hanzomon
- 九段下 Kudanshita
- 神保町 Jimbocho
- 大手町 Otemachi
- 三越前 Mitsukoshimae
- 水天宮前 Suitengumae
- 清澄白河 Kiyosumi-Shirakawa
- 住吉 Sumiyoshi
- 錦糸町 Kinshicho
- 押上 Oshiage

半蔵門線 HANZOMON LINE 地下鉄 - メトロタイムスケジュール

久喜 [準急] Kuki [Semi Express]ルート時刻表 :

日曜日	05:15 - 22:37
月曜日	05:15 - 08:08
火曜日	05:15 - 08:08
水曜日	05:15 - 08:08
木曜日	05:15 - 08:08
金曜日	05:15 - 08:08
土曜日	05:15 - 22:37

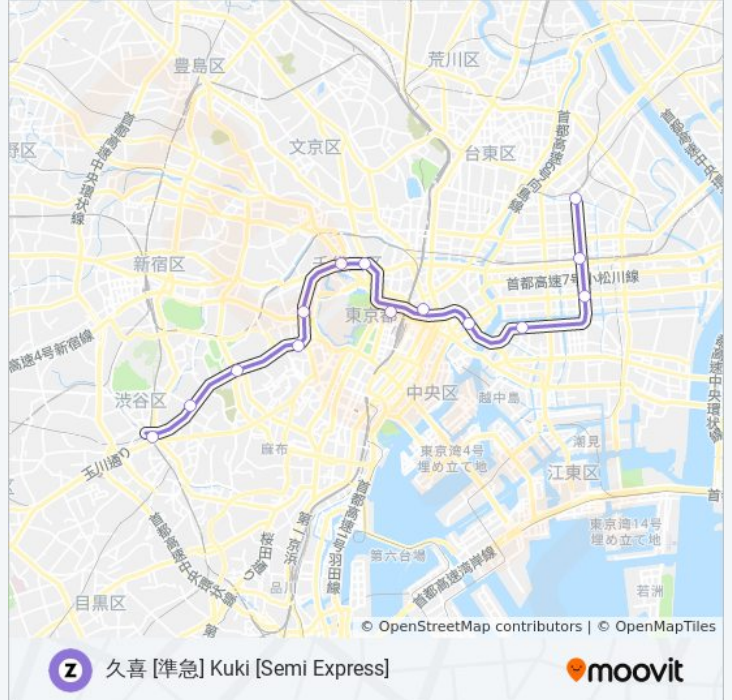
半蔵門線 HANZOMON LINE 地下鉄 - メトロ情報

道順: 久喜 [準急] Kuki [Semi Express]

停留所: 14

旅行期間: 31 分

路線概要:



最終停車地: 北越谷 [準急] Kita-Koshigaya [Semi Express]

14回停車

[路線スケジュールを見る](#)

- 渋谷 Shibuya
- 表参道 Omote-Sando
- 青山一丁目 Aoyama-Itchome
- 永田町 Nagatacho
- 半蔵門 Hanzomon
- 九段下 Kudanshita
- 神保町 Jimbocho
- 大手町 Otemachi
- 三越前 Mitsukoshimae
- 水天宮前 Suitengumae
- 清澄白河 Kiyosumi-Shirakawa
- 住吉 Sumiyoshi
- 錦糸町 Kinshicho
- 押上 Oshiage

半蔵門線 HANZOMON LINE 地下鉄 - メトロタイムスケジュール

北越谷 [準急] Kita-Koshigaya [Semi Express]ルート時刻表：

日曜日	21:08 - 23:40
月曜日	06:53 - 23:40
火曜日	06:53 - 23:40
水曜日	06:53 - 23:40
木曜日	06:53 - 23:40
金曜日	06:53 - 23:40
土曜日	21:08 - 23:40

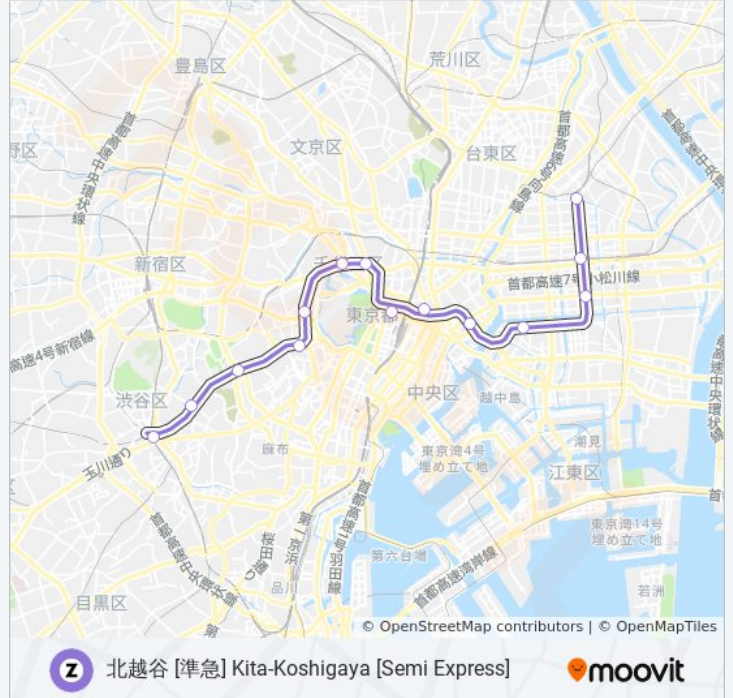
半蔵門線 HANZOMON LINE 地下鉄 - メトロ情報

道順: 北越谷 [準急] Kita-Koshigaya [Semi Express]

停留所: 14

旅行期間: 31 分

路線概要:



最終停車地: 半蔵門 [普通] Hanzomon [Local]

5回停車

[路線スケジュールを見る](#)

渋谷 Shibuya

表参道 Omote-Sando

青山一丁目 Aoyama-Itchome

永田町 Nagatacho

半蔵門 Hanzomon

半蔵門線 HANZOMON LINE 地下鉄 - メトロタイムスケジュール

半蔵門 [普通] Hanzomon [Local]ルート時刻表：

日曜日	運行不可
月曜日	07:18
火曜日	07:18
水曜日	07:18
木曜日	07:18
金曜日	07:18
土曜日	運行不可

半蔵門線 HANZOMON LINE 地下鉄 - メトロ情報

道順: 半蔵門 [普通] Hanzomon [Local]

停留所: 5

旅行期間: 10 分

路線概要:



最終停車地: 南栗橋 [急行] Minami-Kurihashi [Express]

14回停車

[路線スケジュールを見る](#)

- 渋谷 Shibuya
- 表参道 Omote-Sando
- 青山一丁目 Aoyama-Itchome
- 永田町 Nagatacho
- 半蔵門 Hanzomon
- 九段下 Kudanshita
- 神保町 Jimbocho
- 大手町 Otemachi
- 三越前 Mitsukoshimae
- 水天宮前 Suitengumae
- 清澄白河 Kiyosumi-Shirakawa
- 住吉 Sumiyoshi
- 錦糸町 Kinshicho
- 押上 Oshiage

半蔵門線 HANZOMON LINE 地下鉄 - メトロタイムスケジュール

南栗橋 [急行] Minami-Kurihashi [Express]ルート時刻表:

日曜日	07:15 - 23:19
月曜日	05:29 - 23:15
火曜日	05:29 - 23:15
水曜日	05:29 - 23:15
木曜日	05:29 - 23:15
金曜日	05:29 - 23:15
土曜日	07:15 - 23:19

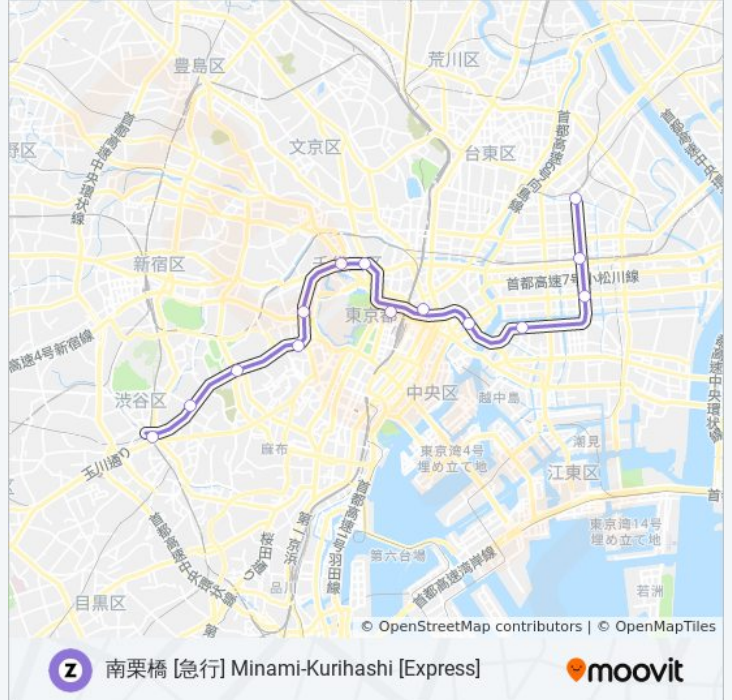
半蔵門線 HANZOMON LINE 地下鉄 - メトロ情報

道順: 南栗橋 [急行] Minami-Kurihashi [Express]

停留所: 14

旅行期間: 31 分

路線概要:



最終停車地: 南栗橋 [準急] Minami-Kurihashi [Semi Express]

14回停車

[路線スケジュールを見る](#)

- 渋谷 Shibuya
- 表参道 Omote-Sando
- 青山一丁目 Aoyama-Itchome
- 永田町 Nagatacho
- 半蔵門 Hanzomon
- 九段下 Kudanshita
- 神保町 Jimbocho
- 大手町 Otemachi
- 三越前 Mitsukoshimae
- 水天宮前 Suitengumae
- 清澄白河 Kiyosumi-Shirakawa
- 住吉 Sumiyoshi
- 錦糸町 Kinshicho
- 押上 Oshiage

半蔵門線 HANZOMON LINE 地下鉄 - メトロタイムスケジュール

南栗橋 [準急] Minami-Kurihashi [Semi Express]ルート時刻表：

日曜日	05:28 - 22:22
月曜日	06:30 - 23:02
火曜日	06:30 - 23:02
水曜日	06:30 - 23:02
木曜日	06:30 - 23:02
金曜日	06:30 - 23:02
土曜日	05:28 - 22:22

半蔵門線 HANZOMON LINE 地下鉄 - メトロ情報

道順: 南栗橋 [準急] Minami-Kurihashi [Semi Express]

停留所: 14

旅行期間: 32 分

路線概要:



最終停車地: 押上〈スカイツリー前〉 [普通]
Oshiage<Skytree> [Local]

14回停車

[路線スケジュールを見る](#)

- 渋谷 Shibuya
- 表参道 Omote-Sando
- 青山一丁目 Aoyama-Itchome
- 永田町 Nagatacho
- 半蔵門 Hanzomon
- 九段下 Kudanshita
- 神保町 Jimbocho
- 大手町 Otemachi
- 三越前 Mitsukoshimae
- 水天宮前 Suitengumae
- 清澄白河 Kiyosumi-Shirakawa
- 住吉 Sumiyoshi
- 錦糸町 Kinshicho
- 押上 Oshiage

半蔵門線 HANZOMON LINE 地下鉄 - メトロタイム スケジュール

押上〈スカイツリー前〉 [普通] Oshiage<Skytree>
[Local]ルート時刻表：

日曜日	05:07 - 23:26
月曜日	00:07 - 23:59
火曜日	00:07 - 23:59
水曜日	00:07 - 23:59
木曜日	00:07 - 23:59
金曜日	00:07 - 23:59
土曜日	05:07 - 23:26

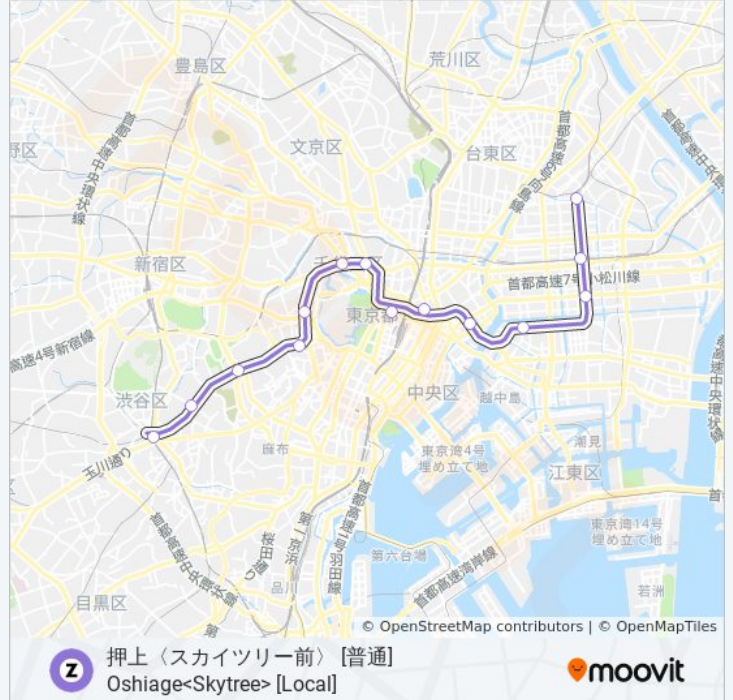
半蔵門線 HANZOMON LINE 地下鉄 - メトロ情報

道順: 押上〈スカイツリー前〉 [普通]
Oshiage<Skytree> [Local]

停留所: 14

旅行期間: 31 分

路線概要:



最終停車地: 東武動物公園 [急行] Tobu-Dobutsu-Koen [Express]

14回停車

[路線スケジュールを見る](#)

- 渋谷 Shibuya
- 表参道 Omote-Sando
- 青山一丁目 Aoyama-Itchome
- 永田町 Nagatacho
- 半蔵門 Hanzomon
- 九段下 Kudanshita
- 神保町 Jimbocho
- 大手町 Otemachi
- 三越前 Mitsukoshimae
- 水天宮前 Suitengumae
- 清澄白河 Kiyosumi-Shirakawa
- 住吉 Sumiyoshi
- 錦糸町 Kinshicho
- 押上 Oshiage

半蔵門線 HANZOMON LINE 地下鉄 - メトロタイムスケジュール

東武動物公園 [急行] Tobu-Dobutsu-Koen [Express]
ルート時刻表：

日曜日	20:50
月曜日	08:34
火曜日	08:34
水曜日	08:34
木曜日	08:34
金曜日	08:34
土曜日	20:50

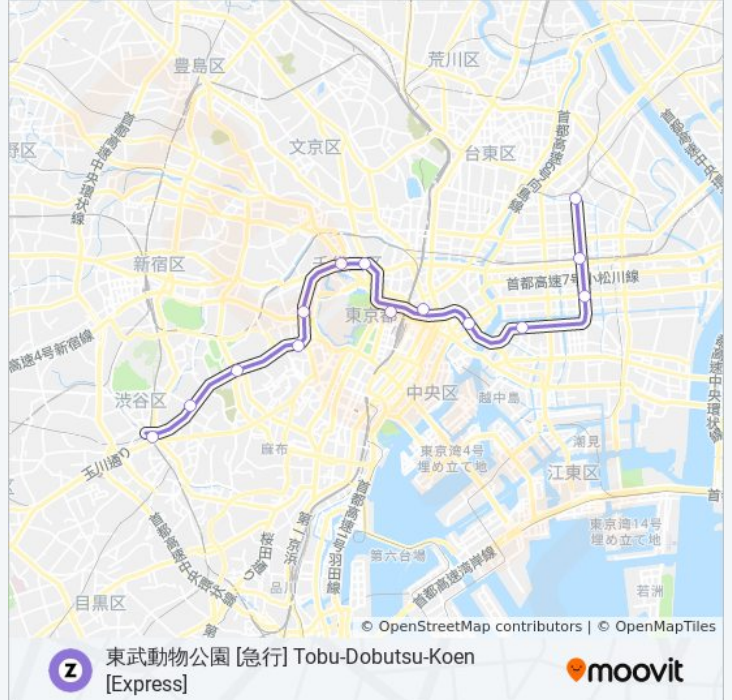
半蔵門線 HANZOMON LINE 地下鉄 - メトロ情報

道順: 東武動物公園 [急行] Tobu-Dobutsu-Koen [Express]

停留所: 14

旅行期間: 32 分

路線概要:



最終停車地: 東武動物公園 [準急] Tobu-Dobutsu-Koen [Semi Express]

14回停車

[路線スケジュールを見る](#)

- 渋谷 Shibuya
- 表参道 Omote-Sando
- 青山一丁目 Aoyama-Itchome
- 永田町 Nagatacho
- 半蔵門 Hanzomon
- 九段下 Kudanshita
- 神保町 Jimbocho
- 大手町 Otemachi
- 三越前 Mitsukoshimae
- 水天宮前 Suitengumae
- 清澄白河 Kiyosumi-Shirakawa
- 住吉 Sumiyoshi
- 錦糸町 Kinshicho
- 押上 Oshiage

半蔵門線 HANZOMON LINE 地下鉄 - メトロタイムスケジュール

東武動物公園 [準急] Tobu-Dobutsu-Koen [Semi Express]ルート時刻表：

日曜日	05:06 - 08:39
月曜日	05:06 - 07:00
火曜日	05:06 - 07:00
水曜日	05:06 - 07:00
木曜日	05:06 - 07:00
金曜日	05:06 - 07:00
土曜日	05:06 - 08:39

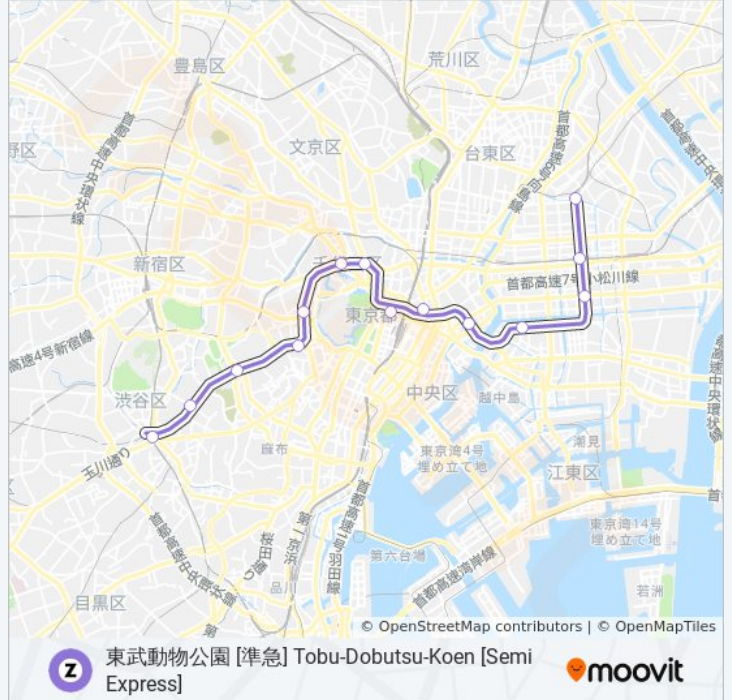
半蔵門線 HANZOMON LINE 地下鉄 - メトロ情報

道順: 東武動物公園 [準急] Tobu-Dobutsu-Koen [Semi Express]

停留所: 14

旅行期間: 31 分

路線概要:



最終停車地: 水天宮前 [普通] Suitengumae [Local]

5回停車

[路線スケジュールを見る](#)

押上 Oshiage

錦糸町 Kinshicho

住吉 Sumiyoshi

清澄白河 Kiyosumi-Shirakawa

水天宮前 Suitengumae

半蔵門線 HANZOMON LINE 地下鉄 - メトロタイムスケジュール

水天宮前 [普通] Suitengumae [Local]ルート時刻表:

日曜日	運行不可
月曜日	00:18
火曜日	00:18
水曜日	00:18
木曜日	00:18
金曜日	00:18
土曜日	運行不可

半蔵門線 HANZOMON LINE 地下鉄 - メトロ情報

道順: 水天宮前 [普通] Suitengumae [Local]

停留所: 5

旅行期間: 10 分

路線概要:



最終停車地: 永田町 [普通] Nagatacho [Local]

4回停車

[路線スケジュールを見る](#)

渋谷 Shibuya

表参道 Omote-Sando

青山一丁目 Aoyama-Itchome

永田町 Nagatacho

半蔵門線 HANZOMON LINE 地下鉄 - メトロタイムスケジュール

永田町 [普通] Nagatacho [Local]ルート時刻表：

日曜日	00:04
月曜日	運行不可
火曜日	運行不可
水曜日	運行不可
木曜日	運行不可
金曜日	運行不可
土曜日	00:04

半蔵門線 HANZOMON LINE 地下鉄 - メトロ情報

道順: 永田町 [普通] Nagatacho [Local]

停留所: 4

旅行期間: 6分

路線概要:



最終停車地: 清澄白河 [普通] Kiyosumi-Shirakawa [Local]

11回停車

[路線スケジュールを見る](#)

- 渋谷 Shibuya
- 表参道 Omote-Sando
- 青山一丁目 Aoyama-Itchome
- 永田町 Nagatacho
- 半蔵門 Hanzomon
- 九段下 Kudanshita
- 神保町 Jimbocho
- 大手町 Otemachi
- 三越前 Mitsukoshimae
- 水天宮前 Suitengumae
- 清澄白河 Kiyosumi-Shirakawa

半蔵門線 HANZOMON LINE 地下鉄 - メトロタイムスケジュール

清澄白河 [普通] Kiyosumi-Shirakawa [Local]ルート時刻表：

日曜日	21:55 - 23:53
月曜日	00:12 - 23:29
火曜日	00:12 - 23:29
水曜日	00:12 - 23:29
木曜日	00:12 - 23:29
金曜日	00:12 - 23:29
土曜日	21:55 - 23:53

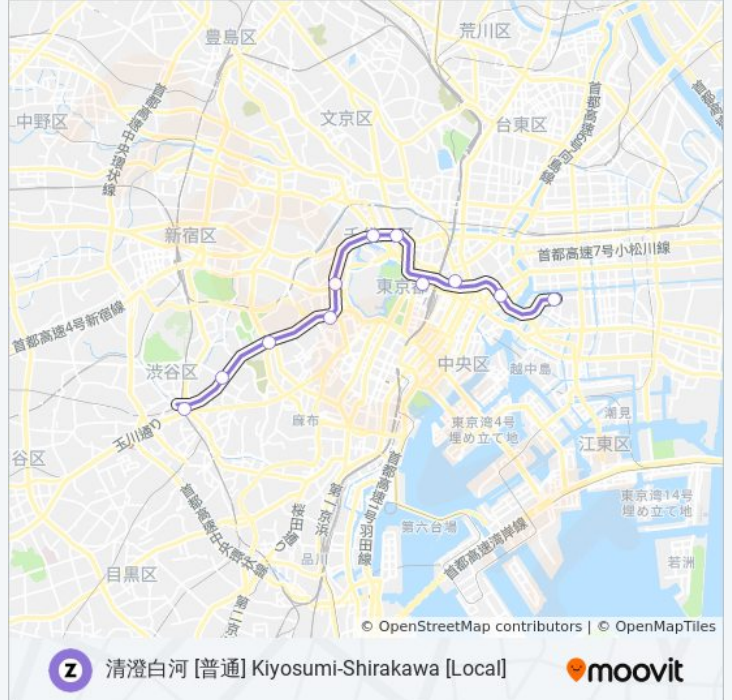
半蔵門線 HANZOMON LINE 地下鉄 - メトロ口情報

道順: 清澄白河 [普通] Kiyosumi-Shirakawa [Local]

停留所: 11

旅行期間: 25 分

路線概要:



最終停車地: 渋谷 [普通] Shibuya [Local]

14回停車

[路線スケジュールを見る](#)

- 押上 Oshiage
- 錦糸町 Kinshicho
- 住吉 Sumiyoshi
- 清澄白河 Kiyosumi-Shirakawa
- 水天宮前 Suitengumae
- 三越前 Mitsukoshimae
- 大手町 Otemachi
- 神保町 Jimbocho
- 九段下 Kudanshita
- 半蔵門 Hanzomon
- 永田町 Nagatacho
- 青山一丁目 Aoyama-Itchome
- 表参道 Omote-Sando
- 渋谷 Shibuya

半蔵門線 HANZOMON LINE 地下鉄 - メトロタイムスケジュール

渋谷 [普通] Shibuya [Local]ルート時刻表：

日曜日	運行不可
月曜日	00:08
火曜日	00:08
水曜日	00:08
木曜日	00:08
金曜日	00:08
土曜日	運行不可

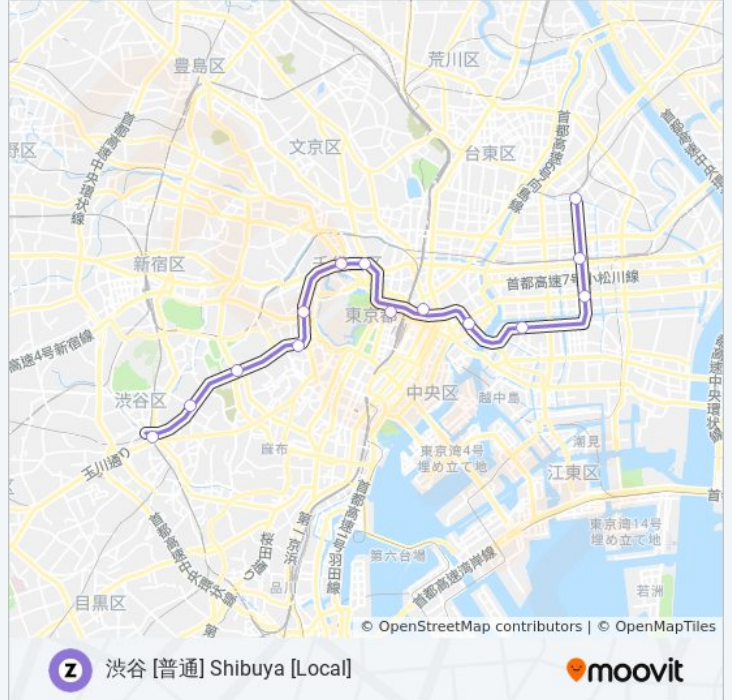
半蔵門線 HANZOMON LINE 地下鉄 - メトロ情報

道順: 渋谷 [普通] Shibuya [Local]

停留所: 14

旅行期間: 31 分

路線概要:



最終停車地: 長津田 [急行] Nagatsuta [Express]

14回停車

[路線スケジュールを見る](#)

- 押上 Oshiage
- 錦糸町 Kinshicho
- 住吉 Sumiyoshi
- 清澄白河 Kiyosumi-Shirakawa
- 水天宮前 Suitengumae
- 三越前 Mitsukoshimae
- 大手町 Otemachi
- 神保町 Jimbocho
- 九段下 Kudanshita
- 半蔵門 Hanzomon
- 永田町 Nagatacho
- 青山一丁目 Aoyama-Itchome
- 表参道 Omote-Sando
- 渋谷 Shibuya

半蔵門線 HANZOMON LINE 地下鉄 - メトロタイムスケジュール

長津田 [急行] Nagatsuta [Express]ルート時刻表:

日曜日	19:46
月曜日	06:02 - 22:01
火曜日	06:02 - 22:01
水曜日	06:02 - 22:01
木曜日	06:02 - 22:01
金曜日	06:02 - 22:01
土曜日	19:46

半蔵門線 HANZOMON LINE 地下鉄 - メトロ情報

道順: 長津田 [急行] Nagatsuta [Express]

停留所: 14

旅行期間: 32 分

路線概要:



最終停車地: 長津田 [普通] Nagatsuta [Local]

14回停車

[路線スケジュールを見る](#)

押上 Oshiage

錦糸町 Kinshicho

住吉 Sumiyoshi

清澄白河 Kiyosumi-Shirakawa

水天宮前 Suitengumae

三越前 Mitsukoshimae

大手町 Otemachi

神保町 Jimbocho

九段下 Kudanshita

半蔵門 Hanzomon

永田町 Nagatacho

青山一丁目 Aoyama-Itchome

表参道 Omote-Sando

渋谷 Shibuya

半蔵門線 HANZOMON LINE 地下鉄 - メトロタイムスケジュール

長津田 [普通] Nagatsuta [Local]ルート時刻表:

日曜日	07:57 - 23:36
月曜日	05:02 - 23:38
火曜日	05:02 - 23:38
水曜日	05:02 - 23:38
木曜日	05:02 - 23:38
金曜日	05:02 - 23:38
土曜日	07:57 - 23:36

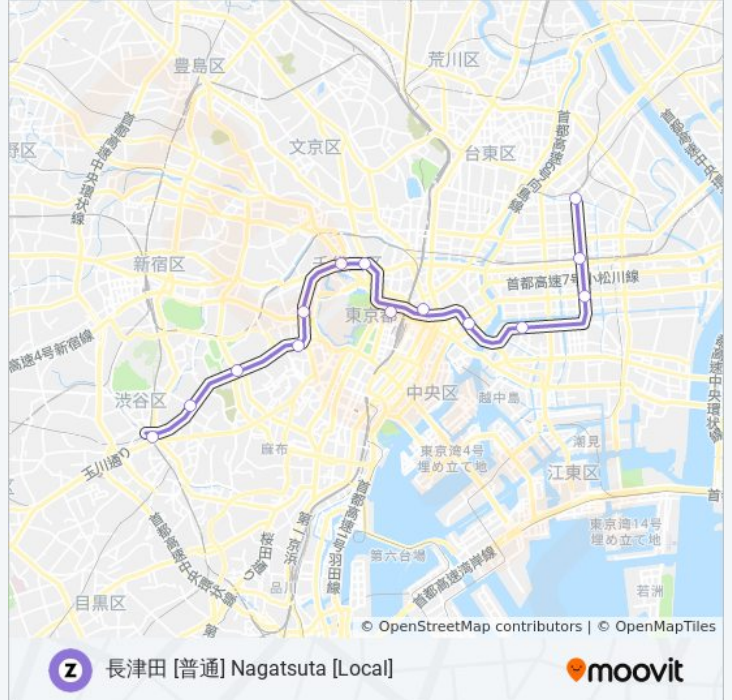
半蔵門線 HANZOMON LINE 地下鉄 - メトロ情報

道順: 長津田 [普通] Nagatsuta [Local]

停留所: 14

旅行期間: 31 分

路線概要:



最終停車地: 長津田 [準急] Nagatsuta [Semi Express]

14回停車

[路線スケジュールを見る](#)

- 押上 Oshiage
- 錦糸町 Kinshicho
- 住吉 Sumiyoshi
- 清澄白河 Kiyosumi-Shirakawa
- 水天宮前 Suitengumae
- 三越前 Mitsukoshimae
- 大手町 Otemachi
- 神保町 Jimbocho
- 九段下 Kudanshita
- 半蔵門 Hanzomon
- 永田町 Nagatacho
- 青山一丁目 Aoyama-Itchome
- 表参道 Omote-Sando
- 渋谷 Shibuya

半蔵門線 HANZOMON LINE 地下鉄 - メトロタイムスケジュール

長津田 [準急] Nagatsuta [Semi Express]ルート時刻表:

日曜日	09:38 - 23:27
月曜日	06:49 - 23:28
火曜日	06:49 - 23:28
水曜日	06:49 - 23:28
木曜日	06:49 - 23:28
金曜日	06:49 - 23:28
土曜日	09:38 - 23:27

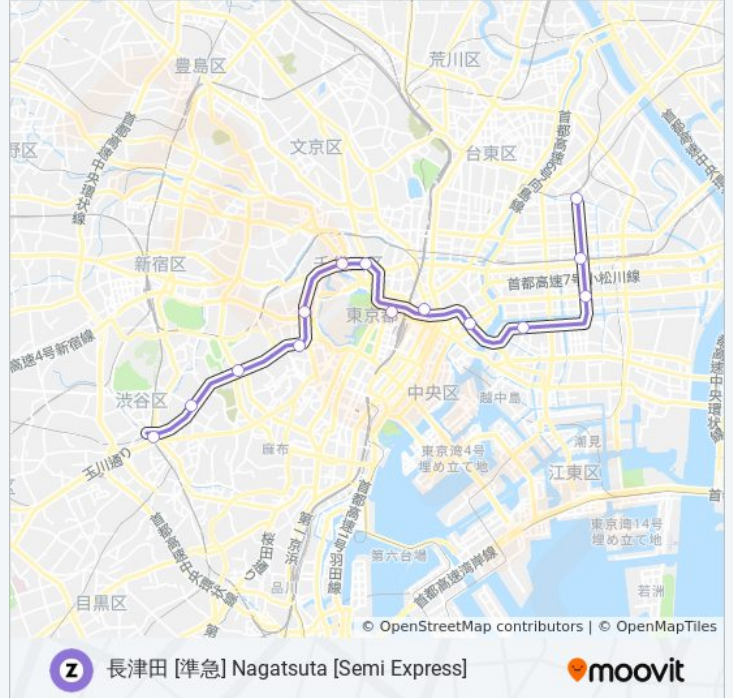
半蔵門線 HANZOMON LINE 地下鉄 - メトロ情報

道順: 長津田 [準急] Nagatsuta [Semi Express]

停留所: 14

旅行期間: 31 分

路線概要:



最終停車地: 青山一丁目 [普通] Aoyama-Itchome [Local]

3回停車

[路線スケジュールを見る](#)

渋谷 Shibuya

表参道 Omote-Sando

青山一丁目 Aoyama-Itchome

半蔵門線 HANZOMON LINE 地下鉄 - メトロタイムスケジュール

青山一丁目 [普通] Aoyama-Itchome [Local]ルート時刻表:

日曜日	00:15
月曜日	運行不可
火曜日	運行不可
水曜日	運行不可
木曜日	運行不可
金曜日	運行不可
土曜日	00:15

半蔵門線 HANZOMON LINE 地下鉄 - メトロ情報

道順: 青山一丁目 [普通] Aoyama-Itchome [Local]

停留所: 3

旅行期間: 4 分

路線概要:



最終停車地: 鷺沼 [普通] Saginuma [Local]

14回停車

[路線スケジュールを見る](#)

- 押上 Oshiage
- 錦糸町 Kinshicho
- 住吉 Sumiyoshi
- 清澄白河 Kiyosumi-Shirakawa
- 水天宮前 Suitengumae
- 三越前 Mitsukoshimae
- 大手町 Otemachi
- 神保町 Jimbocho
- 九段下 Kudanshita
- 半蔵門 Hanzomon
- 永田町 Nagatacho
- 青山一丁目 Aoyama-Itchome
- 表参道 Omote-Sando
- 渋谷 Shibuya

半蔵門線 HANZOMON LINE 地下鉄 - メトロタイムスケジュール

鷺沼 [普通] Saginuma [Local]ルート時刻表:

日曜日	23:43 - 23:53
月曜日	08:17 - 23:53
火曜日	08:17 - 23:53
水曜日	08:17 - 23:53
木曜日	08:17 - 23:53
金曜日	08:17 - 23:53
土曜日	23:43 - 23:53

半蔵門線 HANZOMON LINE 地下鉄 - メトロ情報

道順: 鷺沼 [普通] Saginuma [Local]

停留所: 14

旅行期間: 31 分

路線概要:



半蔵門線 HANZOMON LINE 地下鉄 - メトロのタイムスケジュールと路線図は、moovitapp.comのオフラインPDFでご覧いただけます。 [Moovit App](#) を使用して、ライブバスの時刻、電車のスケジュール、または地下鉄のスケジュール、東京内のすべての公共交通機関の手順を確認します。

[Moovitについて](#) ・ [MaaSソリューション](#) ・ [サポート対象国](#) ・ [Mooviterコミュニティ](#)

© 2024 Moovit - All Rights Reserved.

ライブで到着時間を確認する。

