

## 相鉄本線 SOTETSU MAIN LINE

かしわ台 [各駅  
停車]  
Kashiwadai  
[Local]

アプリを使って見る

相鉄本線 SOTETSU MAIN LINE 地下鉄 - メトロ行 (かしわ台 [各駅停車] Kashiwadai [Local]) には29ルートがあります。平日の運行時間は次のとおりです。

(1) かしわ台 [各駅停車] Kashiwadai [Local] : 00:27 (2) 二俣川 [各駅停車] Futamatagawa [Local] : 07:47 - 10:00  
(3) 二俣川 [各駅停車] Futamatagawa [Local] : 23:55 (4) 大和 [各駅停車] Yamato [Local] : 09:08 - 20:35 (5) 大和 [快速] Yamato [Rapid] : 08:11 - 09:05 (6) 大和 [急行] Yamato [Express] : 08:18 - 08:30 (7) 大宮 [各駅停車] Omiya [Local] : 06:40 (8) 大宮 [特急] Omiya [Limited Express] : 07:07 - 07:25 (9) 川越 [各駅停車] Kawagoe [Local] : 07:20  
(10) 川越 [特急] Kawagoe [Limited Express] : 06:31 - 07:40 (11) 新宿 [各駅停車] Shinjuku [Local] : 08:31 - 20:55  
(12) 新宿 [特急] Shinjuku [Limited Express] : 05:43 - 22:11 (13) 横浜 [各駅停車] Yokohama [Local] : 04:42 - 23:48  
(14) 横浜 [快速] Yokohama [Rapid] : 05:35 - 23:06 (15) 横浜 [急行] Yokohama [Express] : 05:04 - 23:26 (16) 横浜 [特急] Yokohama [Limited Express] : 06:05 - 16:03 (17) 横浜 [通勤急行] Yokohama [Commuter Express] : 05:50 - 08:29  
(18) 横浜 [通勤特急] Yokohama [Commuter Limited Express] : 06:44 - 09:01 (19) 武蔵浦和 [各駅停車] Musashi-Urawa [Local] : 07:50 (20) 武蔵浦和 [特急] Musashi-Urawa [Limited Express] : 06:48 (21) 池袋 [各駅停車] Ikebukuro [Local] : 08:19 (22) 池袋 [特急] Ikebukuro [Limited Express] : 07:55 - 08:12 (23) 海老名 [各駅停車] Ebina [Local] : 05:21 - 23:57  
(24) 海老名 [快速] Ebina [Rapid] : 06:00 - 23:41 (25) 海老名 [急行] Ebina [Express] : 00:04 - 23:49  
(26) 海老名 [特急] Ebina [Limited Express] : 07:44 - 23:36 (27) 湘南台 [各駅停車] Shonandai [Local] : 00:06 - 23:35  
(28) 湘南台 [快速] Shonandai [Rapid] : 06:31 - 20:47 (29) 羽沢横浜国大 [各駅停車] Hazawa-Yokohama-Kokudai [Local] : 22:42

Moovitアプリを使用して、最寄りの相鉄本線 SOTETSU MAIN LINE 地下鉄 - メトロ駅を見つけ、次の相鉄本線 SOTETSU MAIN LINE地下鉄 - メトロが到着するのはいつかを調べることができます。

最終停車地: かしわ台 [各駅停車] Kashiwadai [Local]

17回停車

[路線スケジュールを見る](#)

横浜 Yokohama

平沼橋 Hiranumabashi

西横浜 Nishi-Yokohama

天王町 Tennocho

星川 Hoshikawa

和田町 Wadamachi

上星川 Kami-Hoshikawa

西谷 Nishiya

鶴ヶ峰 Tsurugamine

二俣川 Futamatagawa

希望ヶ丘 Kibogaoka

相鉄本線 SOTETSU MAIN LINE 地下鉄 - メトロタイムスケジュール

かしわ台 [各駅停車] Kashiwadai [Local]ルート時刻表:

日曜日	00:27
月曜日	00:27
火曜日	00:27
水曜日	00:27
木曜日	00:27
金曜日	00:27
土曜日	00:27

相鉄本線 SOTETSU MAIN LINE 地下鉄 - メトロ情報

道順: かしわ台 [各駅停車] Kashiwadai [Local]

停留所: 17

旅行期間: 34 分

路線概要:

三ツ境 Mitsukyo

瀬谷 Seya

大和 Yamato

相模大塚 Sagami-Otsuka

さがみ野 Sagamino

かしわ台 Kashiwadai



**最終停車地: 二俣川 [各駅停車] Futamatagawa [Local]**

10回停車

[路線スケジュールを見る](#)

横浜 Yokohama

平沼橋 Hiranumabashi

西横浜 Nishi-Yokohama

天王町 Tennocho

星川 Hoshikawa

和田町 Wadamachi

上星川 Kami-Hoshikawa

西谷 Nishiya

鶴ヶ峰 Tsurugamine

二俣川 Futamatagawa

**相鉄本線 SOTETSU MAIN LINE 地下鉄 - メトロタイムスケジュール**

二俣川 [各駅停車] Futamatagawa [Local]ルート時刻表:

日曜日	10:10
月曜日	07:47 - 10:00
火曜日	07:47 - 10:00
水曜日	07:47 - 10:00
木曜日	07:47 - 10:00
金曜日	07:47 - 10:00
土曜日	10:10

**相鉄本線 SOTETSU MAIN LINE 地下鉄 - メトロ情報**

道順: 二俣川 [各駅停車] Futamatagawa [Local]

停留所: 10

旅行期間: 20 分

路線概要:



**最終停車地: 二俣川 [各駅停車] Futamatagawa [Local]**

9回停車

[路線スケジュールを見る](#)

海老名 Ebina

かしわ台 Kashiwadai

さがみ野 Sagamino

相模大塚 Sagami-Otsuka

大和 Yamato

瀬谷 Seya

三ツ境 Mitsukyo

希望ヶ丘 Kibogaoka

二俣川 Futamatagawa

### 相鉄本線 SOTETSU MAIN LINE 地下鉄 - メトロタイムスケジュール

二俣川 [各駅停車] Futamatagawa [Local]ルート時刻表:

日曜日	23:55
月曜日	23:55
火曜日	23:55
水曜日	23:55
木曜日	23:55
金曜日	23:55
土曜日	23:55

### 相鉄本線 SOTETSU MAIN LINE 地下鉄 - メトロ情報

**道順:** 二俣川 [各駅停車] Futamatagawa [Local]

**停留所:** 9

**旅行期間:** 20 分

**路線概要:**



最終停車地: 大和 [各駅停車] Yamato [Local]

14回停車

[路線スケジュールを見る](#)

横浜 Yokohama  
平沼橋 Hiranumabashi  
西横浜 Nishi-Yokohama  
天王町 Tennocho  
星川 Hoshikawa  
和田町 Wadamachi  
上星川 Kami-Hoshikawa  
西谷 Nishiya  
鶴ヶ峰 Tsurugamine  
二俣川 Futamatagawa  
希望ヶ丘 Kibogaoka  
三ツ境 Mitsukyo  
瀬谷 Seya  
大和 Yamato

### 相鉄本線 SOTETSU MAIN LINE 地下鉄 - メトロタイムスケジュール

大和 [各駅停車] Yamato [Local]ルート時刻表 :

日曜日	08:08
月曜日	09:08 - 20:35
火曜日	09:08 - 20:35
水曜日	09:08 - 20:35
木曜日	09:08 - 20:35
金曜日	09:08 - 20:35
土曜日	08:08

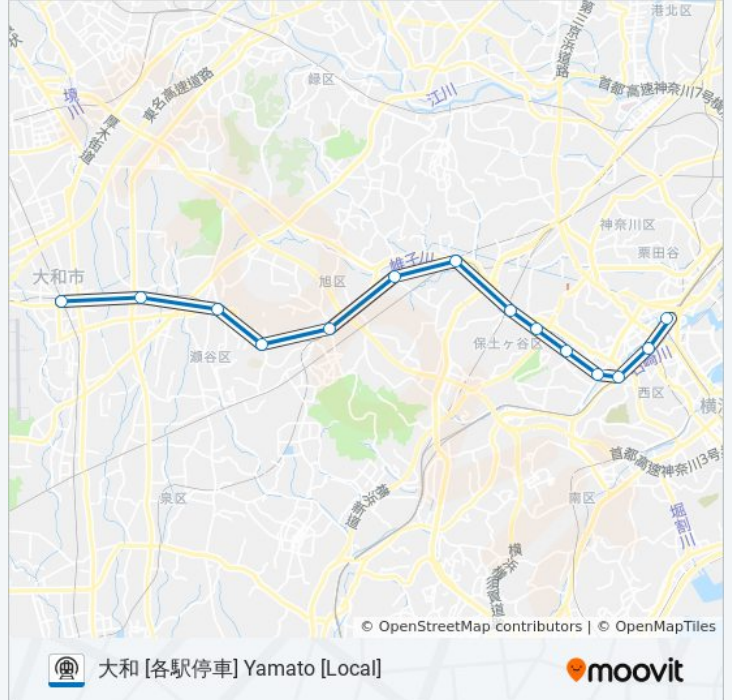
### 相鉄本線 SOTETSU MAIN LINE 地下鉄 - メトロ情報

道順: 大和 [各駅停車] Yamato [Local]

停留所: 14

旅行期間: 26 分

路線概要:



最終停車地: 大和 [快速] Yamato [Rapid]

9回停車

[路線スケジュールを見る](#)

横浜 Yokohama

星川 Hoshikawa

西谷 Nishiya

鶴ヶ峰 Tsurugamine

二俣川 Futamatagawa

希望ヶ丘 Kibogaoka

三ツ境 Mitsukyo

瀬谷 Seya

大和 Yamato

## 相鉄本線 SOTETSU MAIN LINE 地下鉄 - メトロタイムスケジュール

大和 [快速] Yamato [Rapid]ルート時刻表：

日曜日	運行不可
月曜日	08:11 - 09:05
火曜日	08:11 - 09:05
水曜日	08:11 - 09:05
木曜日	08:11 - 09:05
金曜日	08:11 - 09:05
土曜日	運行不可

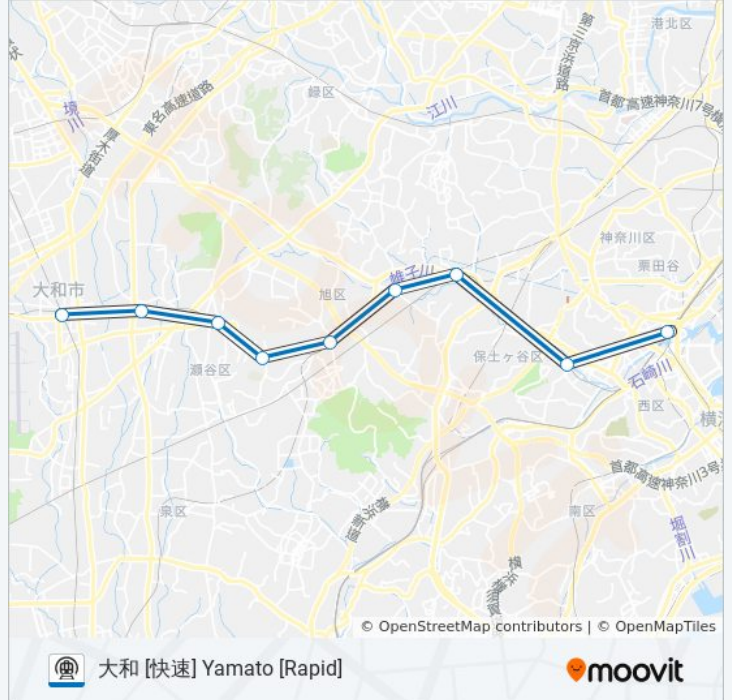
## 相鉄本線 SOTETSU MAIN LINE 地下鉄 - メトロ情報

道順: 大和 [快速] Yamato [Rapid]

停留所: 9

旅行期間: 27 分

路線概要:



最終停車地: 大和 [急行] Yamato [Express]

6回停車

[路線スケジュールを見る](#)

横浜 Yokohama

二俣川 Futamatagawa

希望ヶ丘 Kibogaoka

三ツ境 Mitsukyo

瀬谷 Seya

大和 Yamato

### 相鉄本線 SOTETSU MAIN LINE 地下鉄 - メトロタイムスケジュール

大和 [急行] Yamato [Express]ルート時刻表 :

日曜日	運行不可
月曜日	08:18 - 08:30
火曜日	08:18 - 08:30
水曜日	08:18 - 08:30
木曜日	08:18 - 08:30
金曜日	08:18 - 08:30
土曜日	運行不可

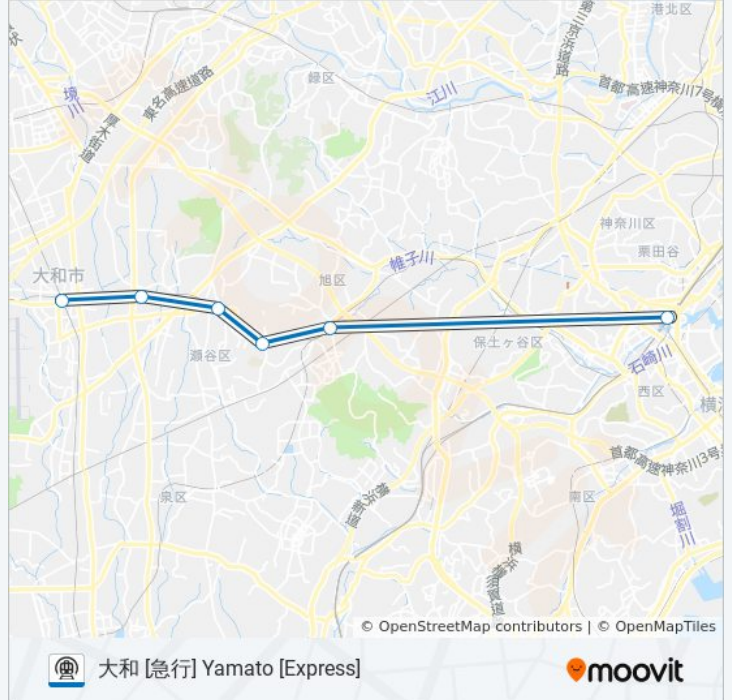
### 相鉄本線 SOTETSU MAIN LINE 地下鉄 - メトロ情報

道順: 大和 [急行] Yamato [Express]

停留所: 6

旅行期間: 25 分

路線概要:



**最終停車地: 大宮 [各駅停車] Omiya [Local]**

11回停車

[路線スケジュールを見る](#)

海老名 Ebina

かしわ台 Kashiwadai

さがみ野 Sagamino

相模大塚 Sagami-Otsuka

大和 Yamato

瀬谷 Seya

三ツ境 Mitsukyo

希望ヶ丘 Kibogaoka

二俣川 Futamatagawa

鶴ヶ峰 Tsurugamine

西谷 Nishiya

### 相鉄本線 SOTETSU MAIN LINE 地下鉄 - メトロタイムスケジュール

大宮 [各駅停車] Omiya [Local]ルート時刻表：

日曜日	06:40
月曜日	運行不可
火曜日	運行不可
水曜日	運行不可
木曜日	運行不可
金曜日	運行不可
土曜日	06:40

### 相鉄本線 SOTETSU MAIN LINE 地下鉄 - メトロ情報

道順: 大宮 [各駅停車] Omiya [Local]

停留所: 11

旅行期間: 25 分

路線概要:



**最終停車地: 大宮 [特急] Omiya [Limited Express]**

4回停車

[路線スケジュールを見る](#)

海老名 Ebina

大和 Yamato

二俣川 Futamatagawa

西谷 Nishiya

### 相鉄本線 SOTETSU MAIN LINE 地下鉄 - メトロタイムスケジュール

大宮 [特急] Omiya [Limited Express]ルート時刻表 :

日曜日	06:28 - 07:08
月曜日	07:07 - 07:25
火曜日	07:07 - 07:25
水曜日	07:07 - 07:25
木曜日	07:07 - 07:25
金曜日	07:07 - 07:25
土曜日	06:28 - 07:08

### 相鉄本線 SOTETSU MAIN LINE 地下鉄 - メトロ情報

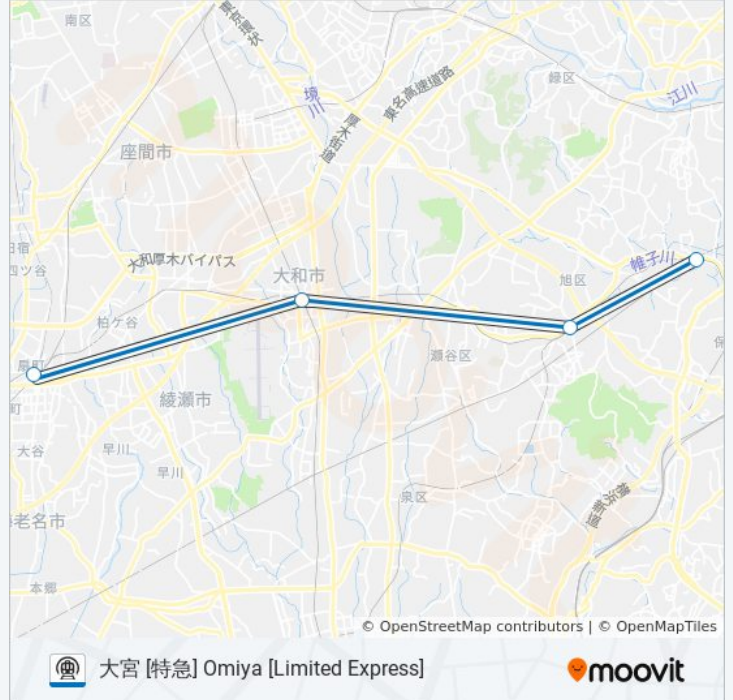
道順: 大宮 [特急] Omiya [Limited Express]

停留所: 4

旅行期間: 19 分

路線概要:





最終停車地: 川越 [各駅停車] Kawagoe [Local]

11回停車

[路線スケジュールを見る](#)

海老名 Ebina

かしわ台 Kashiwadai

さがみ野 Sagamino

相模大塚 Sagami-Otsuka

大和 Yamato

瀬谷 Seya

三ツ境 Mitsukyo

希望ヶ丘 Kibogaoka

二俣川 Futamatagawa

鶴ヶ峰 Tsurugamine

西谷 Nishiya

### 相鉄本線 SOTETSU MAIN LINE 地下鉄 - メトロタイムスケジュール

川越 [各駅停車] Kawagoe [Local]ルート時刻表:

日曜日	07:20
月曜日	運行不可
火曜日	運行不可
水曜日	運行不可
木曜日	運行不可
金曜日	運行不可
土曜日	07:20

### 相鉄本線 SOTETSU MAIN LINE 地下鉄 - メトロ情報

道順: 川越 [各駅停車] Kawagoe [Local]

停留所: 11

旅行期間: 25 分

路線概要:



**最終停車地: 川越 [特急] Kawagoe [Limited Express]**

4回停車

[路線スケジュールを見る](#)

海老名 Ebina

大和 Yamato

二俣川 Futamatagawa

西谷 Nishiya

### 相鉄本線 SOTETSU MAIN LINE 地下鉄 - メトロタイムスケジュール

川越 [特急] Kawagoe [Limited Express]ルート時刻表:

日曜日	運行不可
月曜日	06:31 - 07:40
火曜日	06:31 - 07:40
水曜日	06:31 - 07:40
木曜日	06:31 - 07:40
金曜日	06:31 - 07:40
土曜日	運行不可

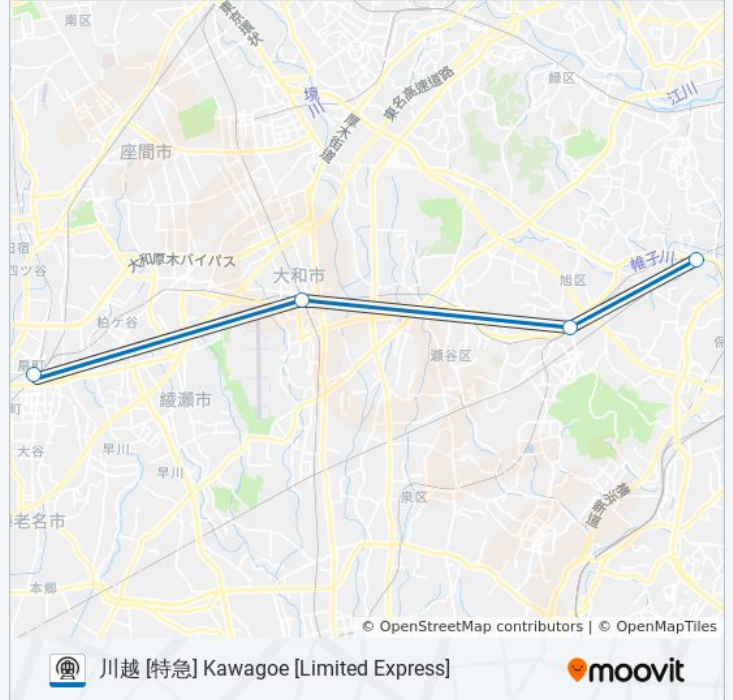
### 相鉄本線 SOTETSU MAIN LINE 地下鉄 - メトロ情報

道順: 川越 [特急] Kawagoe [Limited Express]

停留所: 4

旅行期間: 19 分

路線概要:



最終停車地: 新宿 [各駅停車] Shinjuku [Local]

11回停車

[路線スケジュールを見る](#)

海老名 Ebina

かしわ台 Kashiwadai

さがみ野 Sagamino

相模大塚 Sagami-Otsuka

大和 Yamato

瀬谷 Seya

三ツ境 Mitsukyo

希望ヶ丘 Kibogaoka

二俣川 Futamatagawa

鶴ヶ峰 Tsurugamine

西谷 Nishiya

## 相鉄本線 SOTETSU MAIN LINE 地下鉄 - メトロタイムスケジュール

新宿 [各駅停車] Shinjuku [Local]ルート時刻表:

日曜日	06:05 - 21:31
月曜日	08:31 - 20:55
火曜日	08:31 - 20:55
水曜日	08:31 - 20:55
木曜日	08:31 - 20:55
金曜日	08:31 - 20:55
土曜日	06:05 - 21:31

## 相鉄本線 SOTETSU MAIN LINE 地下鉄 - メトロ情報

道順: 新宿 [各駅停車] Shinjuku [Local]

停留所: 11

旅行期間: 25 分

路線概要:



**最終停車地: 新宿 [特急] Shinjuku [Limited Express]**

4回停車

[路線スケジュールを見る](#)

海老名 Ebina

大和 Yamato

二俣川 Futamatagawa

西谷 Nishiya

### 相鉄本線 SOTETSU MAIN LINE 地下鉄 - メトロタイムスケジュール

新宿 [特急] Shinjuku [Limited Express]ルート時刻表:

日曜日	05:43 - 22:11
月曜日	05:43 - 22:11
火曜日	05:43 - 22:11
水曜日	05:43 - 22:11
木曜日	05:43 - 22:11
金曜日	05:43 - 22:11
土曜日	05:43 - 22:11

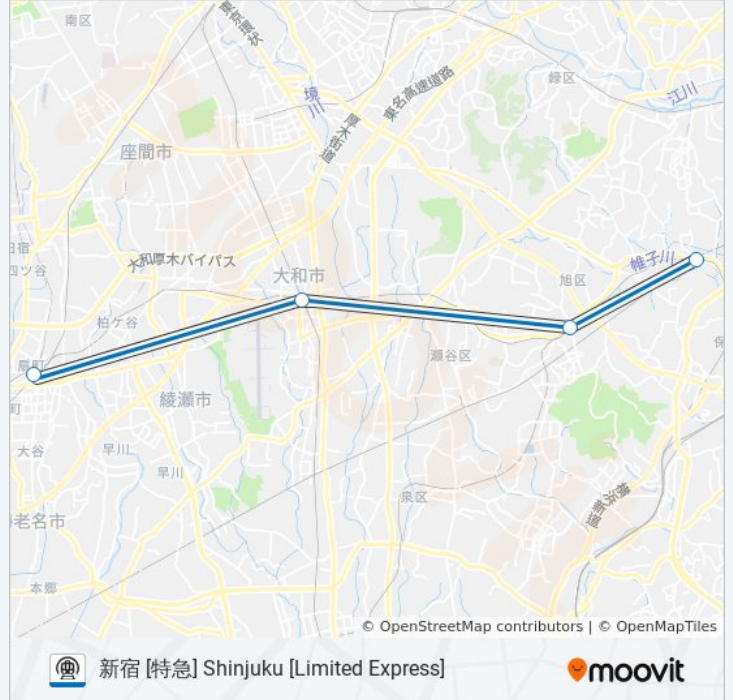
### 相鉄本線 SOTETSU MAIN LINE 地下鉄 - メトロ情報

**道順:** 新宿 [特急] Shinjuku [Limited Express]

**停留所:** 4

**旅行期間:** 18 分

**路線概要:**



最終停車地: 横浜 [各駅停車] Yokohama [Local]

18回停車

[路線スケジュールを見る](#)

- 海老名 Ebina
- かしわ台 Kashiwadai
- さがみ野 Sagamino
- 相模大塚 Sagami-Otsuka
- 大和 Yamato
- 瀬谷 Seya
- 三ツ境 Mitsukyo
- 希望ヶ丘 Kibogaoka
- 二俣川 Futamatagawa
- 鶴ヶ峰 Tsurugamine
- 西谷 Nishiya
- 上星川 Kami-Hoshikawa
- 和田町 Wadamachi
- 星川 Hoshikawa
- 天王町 Tennocho
- 西横浜 Nishi-Yokohama
- 平沼橋 Hiranumabashi
- 横浜 Yokohama

### 相鉄本線 SOTETSU MAIN LINE 地下鉄 - メトロタイムスケジュール

横浜 [各駅停車] Yokohama [Local]ルート時刻表:

日曜日	04:42 - 23:48
月曜日	04:42 - 23:48
火曜日	04:42 - 23:48
水曜日	04:42 - 23:48
木曜日	04:42 - 23:48
金曜日	04:42 - 23:48
土曜日	04:42 - 23:48

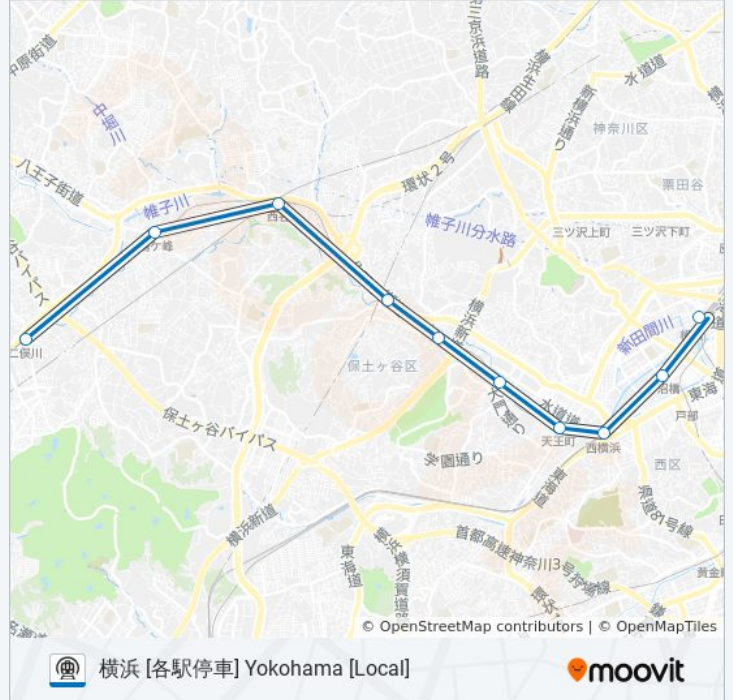
### 相鉄本線 SOTETSU MAIN LINE 地下鉄 - メトロ情報

道順: 横浜 [各駅停車] Yokohama [Local]

停留所: 18

旅行期間: 18 分

路線概要:



最終停車地: 横浜 [快速] Yokohama [Rapid]

13回停車

[路線スケジュールを見る](#)

海老名 Ebina

かしわ台 Kashiwadai

さがみ野 Sagamino

相模大塚 Sagami-Otsuka

大和 Yamato

瀬谷 Seya

三ツ境 Mitsukyo

希望ヶ丘 Kibogaoka

二俣川 Futamatagawa

鶴ヶ峰 Tsurugamine

西谷 Nishiya

星川 Hoshikawa

横浜 Yokohama

## 相鉄本線 SOTETSU MAIN LINE 地下鉄 - メトロタイムスケジュール

横浜 [快速] Yokohama [Rapid]ルート時刻表:

日曜日	05:34 - 23:06
月曜日	05:35 - 23:06
火曜日	05:35 - 23:06
水曜日	05:35 - 23:06
木曜日	05:35 - 23:06
金曜日	05:35 - 23:06
土曜日	05:34 - 23:06

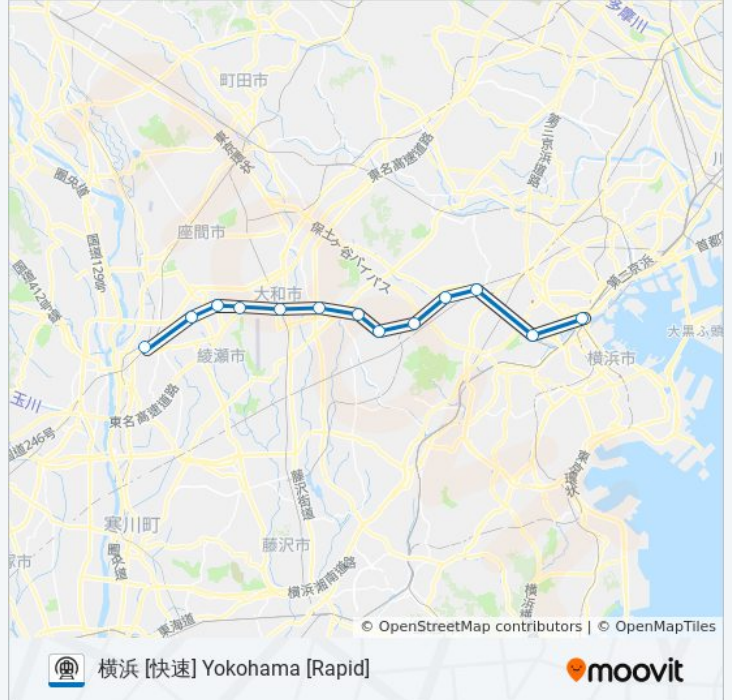
## 相鉄本線 SOTETSU MAIN LINE 地下鉄 - メトロ情報

道順: 横浜 [快速] Yokohama [Rapid]

停留所: 13

旅行期間: 34 分

路線概要:



**最終停車地: 横浜 [急行] Yokohama [Express]**

10回停車

[路線スケジュールを見る](#)

- 海老名 Ebina
- かしわ台 Kashiwadai
- さがみ野 Sagamino
- 相模大塚 Sagami-Otsuka
- 大和 Yamato
- 瀬谷 Seya
- 三ツ境 Mitsukyo
- 希望ヶ丘 Kibogaoka
- 二俣川 Futamatagawa
- 横浜 Yokohama

### 相鉄本線 SOTETSU MAIN LINE 地下鉄 - メトロタイムスケジュール

横浜 [急行] Yokohama [Express]ルート時刻表 :

日曜日	05:04 - 23:26
月曜日	05:04 - 23:26
火曜日	05:04 - 23:26
水曜日	05:04 - 23:26
木曜日	05:04 - 23:26
金曜日	05:04 - 23:26
土曜日	05:04 - 23:26

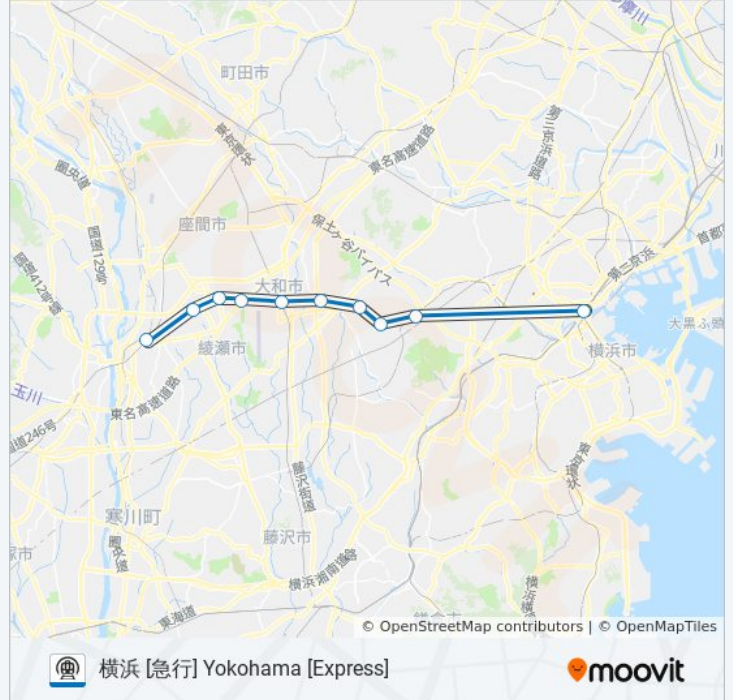
### 相鉄本線 SOTETSU MAIN LINE 地下鉄 - メトロ情報

道順: 横浜 [急行] Yokohama [Express]

停留所: 10

旅行期間: 33 分

路線概要:



最終停車地: 横浜 [特急] Yokohama [Limited Express]

5回停車

[路線スケジュールを見る](#)

海老名 Ebina

大和 Yamato

二俣川 Futamatagawa

西谷 Nishiya

横浜 Yokohama

### 相鉄本線 SOTETSU MAIN LINE 地下鉄 - メトロタイムスケジュール

横浜 [特急] Yokohama [Limited Express]ルート時刻表:

日曜日	06:13 - 16:03
月曜日	06:05 - 16:03
火曜日	06:05 - 16:03
水曜日	06:05 - 16:03
木曜日	06:05 - 16:03
金曜日	06:05 - 16:03
土曜日	06:13 - 16:03

### 相鉄本線 SOTETSU MAIN LINE 地下鉄 - メトロ情報

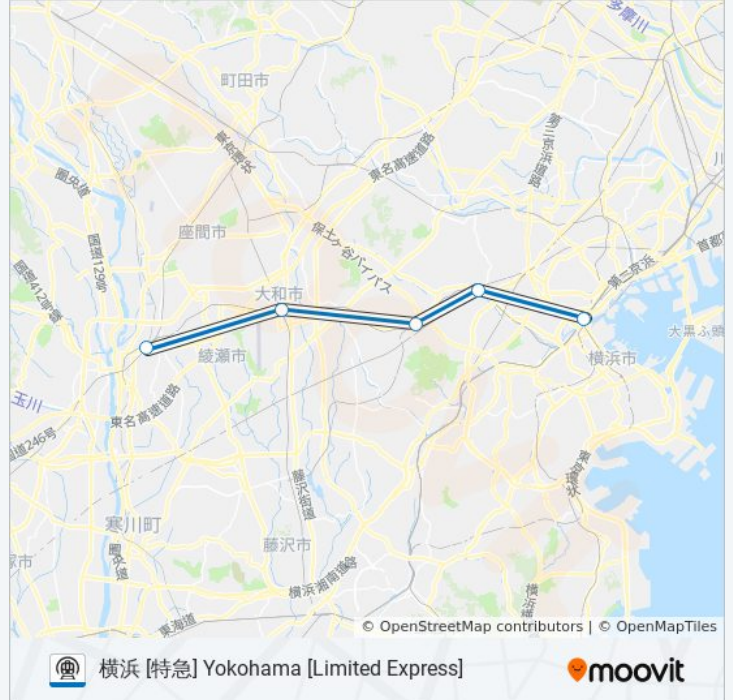
道順: 横浜 [特急] Yokohama [Limited Express]

停留所: 5

旅行期間: 26 分

路線概要:





最終停車地: 横浜 [通勤急行] Yokohama  
[Commuter Express]

12回停車

[路線スケジュールを見る](#)

- 海老名 Ebina
- かしわ台 Kashiwadai
- さがみ野 Sagamino
- 相模大塚 Sagami-Otsuka
- 大和 Yamato
- 瀬谷 Seya
- 三ツ境 Mitsukyo
- 希望ヶ丘 Kibogaoka
- 二俣川 Futamatagawa
- 鶴ヶ峰 Tsurugamine
- 西谷 Nishiya
- 横浜 Yokohama

### 相鉄本線 SOTETSU MAIN LINE 地下鉄 - メトロタイムスケジュール

横浜 [通勤急行] Yokohama [Commuter Express]ルート時刻表:

日曜日	運行不可
月曜日	05:50 - 08:29
火曜日	05:50 - 08:29
水曜日	05:50 - 08:29
木曜日	05:50 - 08:29
金曜日	05:50 - 08:29
土曜日	運行不可

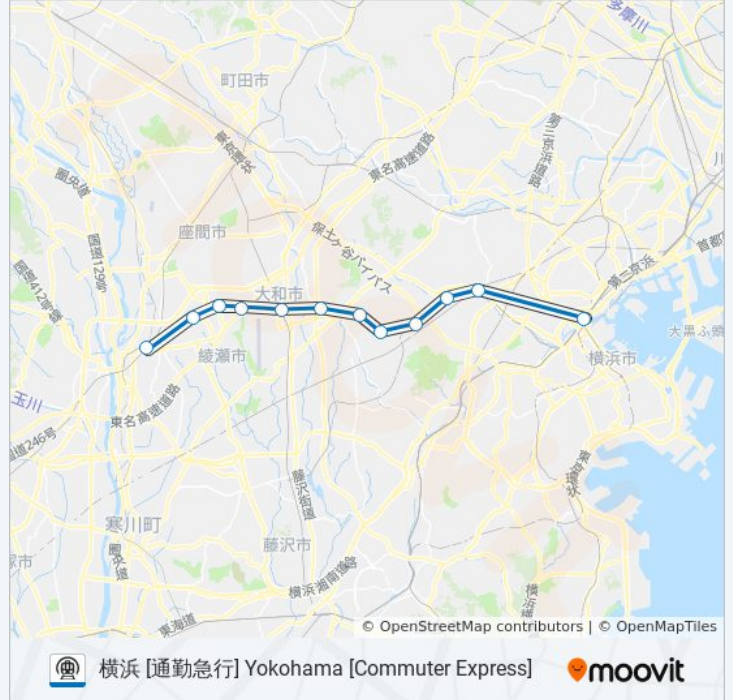
### 相鉄本線 SOTETSU MAIN LINE 地下鉄 - メトロ情報

道順: 横浜 [通勤急行] Yokohama [Commuter Express]

停留所: 12

旅行期間: 14 分

路線概要:



最終停車地: 横浜 [通勤特急] Yokohama  
[Commuter Limited Express]

4回停車

[路線スケジュールを見る](#)

二俣川 Futamatagawa

鶴ヶ峰 Tsurugamine

西谷 Nishiya

横浜 Yokohama

### 相鉄本線 SOTETSU MAIN LINE 地下鉄 - メトロタイムスケジュール

横浜 [通勤特急] Yokohama [Commuter Limited Express]ルート時刻表:

日曜日	運行不可
月曜日	06:44 - 09:01
火曜日	06:44 - 09:01
水曜日	06:44 - 09:01
木曜日	06:44 - 09:01
金曜日	06:44 - 09:01
土曜日	運行不可

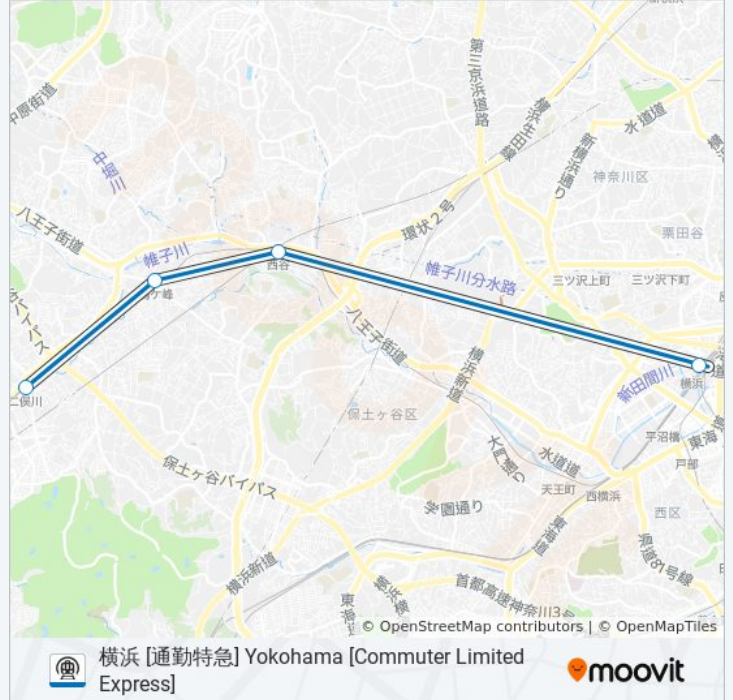
### 相鉄本線 SOTETSU MAIN LINE 地下鉄 - メトロ情報

道順: 横浜 [通勤特急] Yokohama [Commuter Limited Express]

停留所: 4

旅行期間: 14 分

路線概要:



**最終停車地: 武蔵浦和 [各駅停車] Musashi-Urawa [Local]**

11回停車

[路線スケジュールを見る](#)

海老名 Ebina

かしわ台 Kashiwadai

さがみ野 Sagamino

相模大塚 Sagami-Otsuka

大和 Yamato

瀬谷 Seya

三ツ境 Mitsukyo

希望ヶ丘 Kibogaoka

二俣川 Futamatagawa

鶴ヶ峰 Tsurugamine

西谷 Nishiya

**相鉄本線 SOTETSU MAIN LINE 地下鉄 - メトロタイムスケジュール**

武蔵浦和 [各駅停車] Musashi-Urawa [Local]ルート時刻表:

日曜日	07:50
月曜日	運行不可
火曜日	運行不可
水曜日	運行不可
木曜日	運行不可
金曜日	運行不可
土曜日	07:50

**相鉄本線 SOTETSU MAIN LINE 地下鉄 - メトロ情報**

道順: 武蔵浦和 [各駅停車] Musashi-Urawa [Local]

停留所: 11

旅行期間: 25 分

路線概要:



最終停車地: 武蔵浦和 [特急] Musashi-Urawa [Limited Express]

4回停車

[路線スケジュールを見る](#)

海老名 Ebina

大和 Yamato

二俣川 Futamatagawa

西谷 Nishiya

### 相鉄本線 SOTETSU MAIN LINE 地下鉄 - メトロタイムスケジュール

武蔵浦和 [特急] Musashi-Urawa [Limited Express]ルート時刻表 :

日曜日	07:43
月曜日	06:48
火曜日	06:48
水曜日	06:48
木曜日	06:48
金曜日	06:48
土曜日	07:43

### 相鉄本線 SOTETSU MAIN LINE 地下鉄 - メトロ情報

道順: 武蔵浦和 [特急] Musashi-Urawa [Limited Express]

停留所: 4

旅行期間: 19 分

路線概要:





**最終停車地: 池袋 [特急] Ikebukuro [Limited Express]**

4回停車

[路線スケジュールを見る](#)

海老名 Ebina

大和 Yamato

二俣川 Futamatagawa

西谷 Nishiya

### 相鉄本線 SOTETSU MAIN LINE 地下鉄 - メトロタイムスケジュール

池袋 [特急] Ikebukuro [Limited Express]ルート時刻表:

日曜日	運行不可
月曜日	07:55 - 08:12
火曜日	07:55 - 08:12
水曜日	07:55 - 08:12
木曜日	07:55 - 08:12
金曜日	07:55 - 08:12
土曜日	運行不可

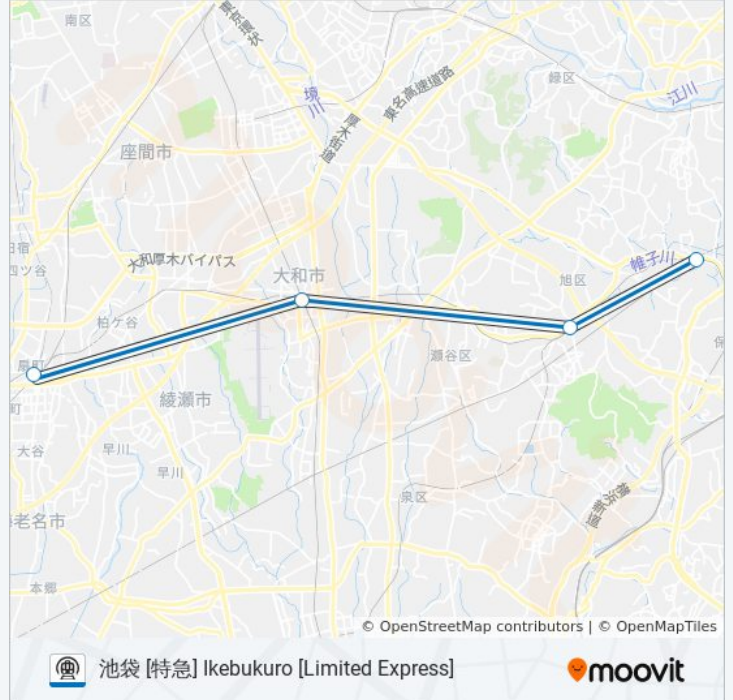
### 相鉄本線 SOTETSU MAIN LINE 地下鉄 - メトロ情報

**道順:** 池袋 [特急] Ikebukuro [Limited Express]

**停留所:** 4

**旅行期間:** 19 分

**路線概要:**



## 最終停車地: 海老名 [各駅停車] Ebina [Local]

18回停車

[路線スケジュールを見る](#)

- 横浜 Yokohama
- 平沼橋 Hiranumabashi
- 西横浜 Nishi-Yokohama
- 天王町 Tennocho
- 星川 Hoshikawa
- 和田町 Wadamachi
- 上星川 Kami-Hoshikawa
- 西谷 Nishiya
- 鶴ヶ峰 Tsurugamine
- 二俣川 Futamatagawa
- 希望ヶ丘 Kibogaoka
- 三ツ境 Mitsukyo
- 瀬谷 Seya
- 大和 Yamato
- 相模大塚 Sagami-Otsuka
- さがみ野 Sagamino
- かしわ台 Kashiwadai
- 海老名 Ebina

## 相鉄本線 SOTETSU MAIN LINE 地下鉄 - メトロタイムスケジュール

海老名 [各駅停車] Ebina [Local]ルート時刻表:

日曜日	05:21 - 23:57
月曜日	05:21 - 23:57
火曜日	05:21 - 23:57
水曜日	05:21 - 23:57
木曜日	05:21 - 23:57
金曜日	05:21 - 23:57
土曜日	05:21 - 23:57

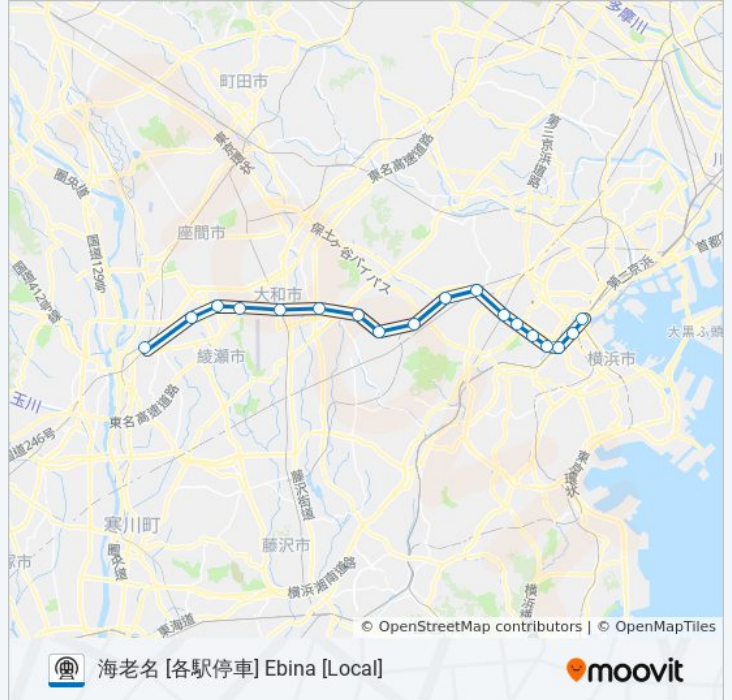
## 相鉄本線 SOTETSU MAIN LINE 地下鉄 - メトロ情報

道順: 海老名 [各駅停車] Ebina [Local]

停留所: 18

旅行期間: 27 分

路線概要:



## 最終停車地: 海老名 [快速] Ebina [Rapid]

13回停車

[路線スケジュールを見る](#)

横浜 Yokohama  
 星川 Hoshikawa  
 西谷 Nishiya  
 鶴ヶ峰 Tsurugamine  
 二俣川 Futamatagawa  
 希望ヶ丘 Kibogaoka  
 三ツ境 Mitsukyo  
 瀬谷 Seya  
 大和 Yamato  
 相模大塚 Sagami-Otsuka  
 さがみ野 Sagamino  
 かしわ台 Kashiwadai  
 海老名 Ebina

## 相鉄本線 SOTETSU MAIN LINE 地下鉄 - メトロタイムスケジュール

海老名 [快速] Ebina [Rapid]ルート時刻表：

日曜日	06:08 - 23:41
月曜日	06:00 - 23:41
火曜日	06:00 - 23:41
水曜日	06:00 - 23:41
木曜日	06:00 - 23:41
金曜日	06:00 - 23:41
土曜日	06:08 - 23:41

## 相鉄本線 SOTETSU MAIN LINE 地下鉄 - メトロ情報

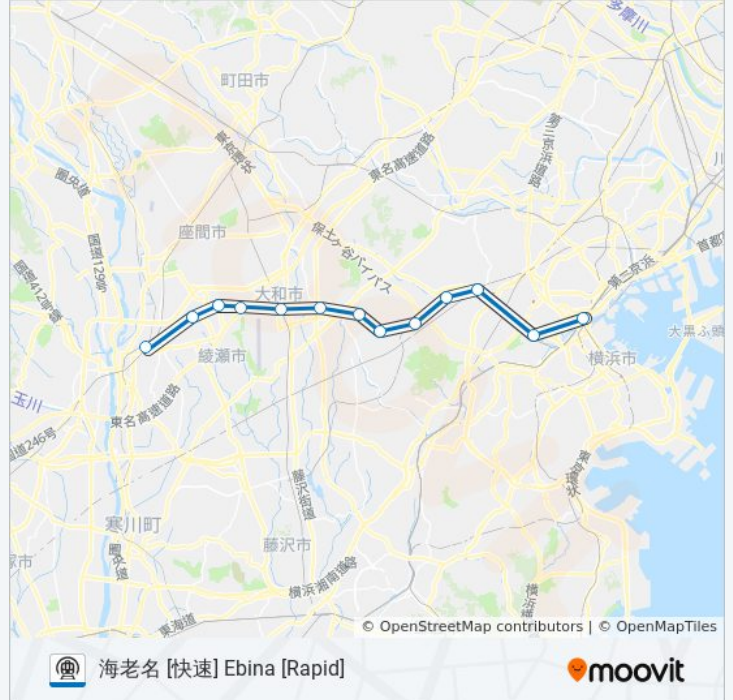
道順: 海老名 [快速] Ebina [Rapid]

停留所: 13

旅行期間: 33 分

路線概要:





## 最終停車地: 海老名 [急行] Ebina [Express]

10回停車

[路線スケジュールを見る](#)

横浜 Yokohama  
二俣川 Futamatagawa  
希望ヶ丘 Kibogaoka  
三ツ境 Mitsukyo  
瀬谷 Seya  
大和 Yamato  
相模大塚 Sagami-Otsuka  
さがみ野 Sagamino  
かしわ台 Kashiwadai  
海老名 Ebina

## 相鉄本線 SOTETSU MAIN LINE 地下鉄 - メトロタイムスケジュール

海老名 [急行] Ebina [Express]ルート時刻表 :

日曜日	00:04 - 23:49
月曜日	00:04 - 23:49
火曜日	00:04 - 23:49
水曜日	00:04 - 23:49
木曜日	00:04 - 23:49
金曜日	00:04 - 23:49
土曜日	00:04 - 23:49

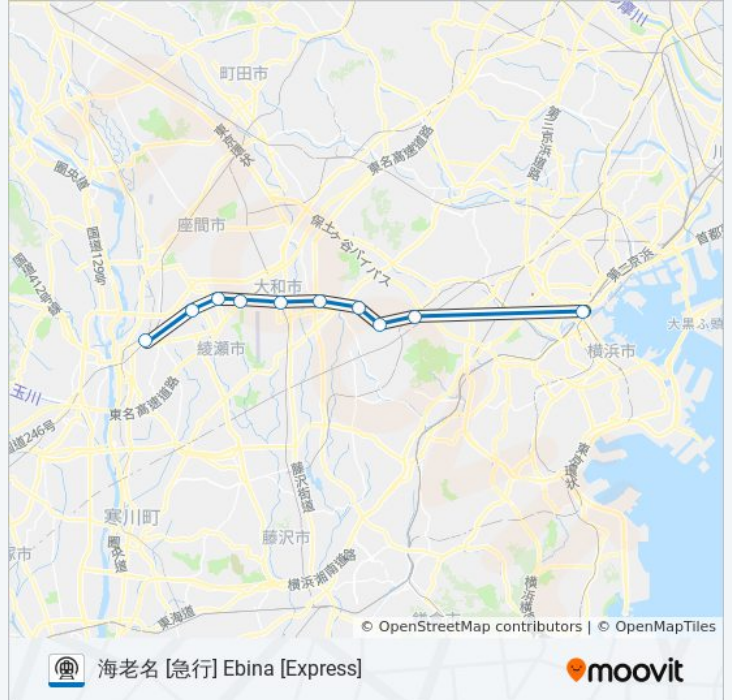
## 相鉄本線 SOTETSU MAIN LINE 地下鉄 - メトロ情報

道順: 海老名 [急行] Ebina [Express]

停留所: 10

旅行期間: 33 分

路線概要:



最終停車地: 海老名 [特急] Ebina [Limited Express]

5回停車

[路線スケジュールを見る](#)

横浜 Yokohama

西谷 Nishiya

二俣川 Futamatagawa

大和 Yamato

海老名 Ebina

### 相鉄本線 SOTETSU MAIN LINE 地下鉄 - メトロタイムスケジュール

海老名 [特急] Ebina [Limited Express]ルート時刻表:

日曜日	07:08 - 23:36
月曜日	07:44 - 23:36
火曜日	07:44 - 23:36
水曜日	07:44 - 23:36
木曜日	07:44 - 23:36
金曜日	07:44 - 23:36
土曜日	07:08 - 23:36

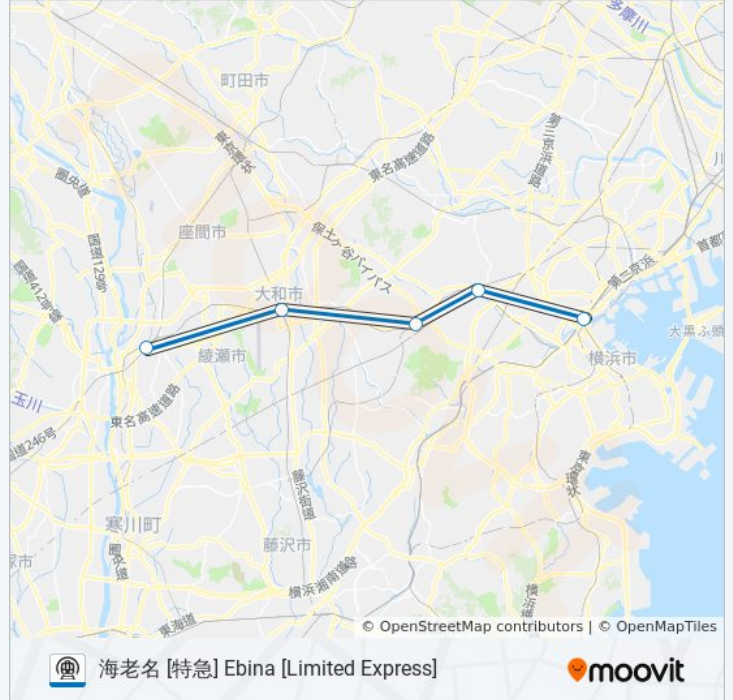
### 相鉄本線 SOTETSU MAIN LINE 地下鉄 - メトロ情報

道順: 海老名 [特急] Ebina [Limited Express]

停留所: 5

旅行期間: 21 分

路線概要:



最終停車地: 湘南台 [各駅停車] Shonandai [Local]

10回停車

[路線スケジュールを見る](#)

横浜 Yokohama

平沼橋 Hiranumabashi

西横浜 Nishi-Yokohama

天王町 Tennocho

星川 Hoshikawa

和田町 Wadamachi

上星川 Kami-Hoshikawa

西谷 Nishiya

鶴ヶ峰 Tsurugamine

二俣川 Futamatagawa

### 相鉄本線 SOTETSU MAIN LINE 地下鉄 - メトロタイムスケジュール

湘南台 [各駅停車] Shonandai [Local]ルート時刻表:

日曜日	00:06 - 23:35
月曜日	00:06 - 23:35
火曜日	00:06 - 23:35
水曜日	00:06 - 23:35
木曜日	00:06 - 23:35
金曜日	00:06 - 23:35
土曜日	00:06 - 23:35

### 相鉄本線 SOTETSU MAIN LINE 地下鉄 - メトロ情報

道順: 湘南台 [各駅停車] Shonandai [Local]

停留所: 10

旅行期間: 17 分

路線概要:



最終停車地: 湘南台 [快速] Shonandai [Rapid]

5回停車

[路線スケジュールを見る](#)

横浜 Yokohama

星川 Hoshikawa

西谷 Nishiya

鶴ヶ峰 Tsurugamine

二俣川 Futamatagawa

## 相鉄本線 SOTETSU MAIN LINE 地下鉄 - メトロタイムスケジュール

湘南台 [快速] Shonandai [Rapid]ルート時刻表:

日曜日	08:10 - 10:20
月曜日	06:31 - 20:47
火曜日	06:31 - 20:47
水曜日	06:31 - 20:47
木曜日	06:31 - 20:47
金曜日	06:31 - 20:47
土曜日	08:10 - 10:20

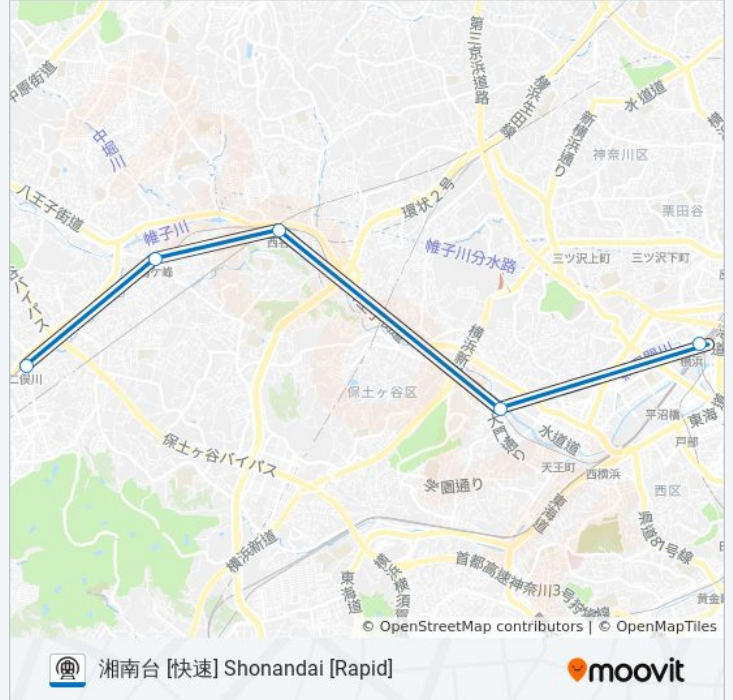
## 相鉄本線 SOTETSU MAIN LINE 地下鉄 - メトロ情報

道順: 湘南台 [快速] Shonandai [Rapid]

停留所: 5

旅行期間: 13 分

路線概要:



最終停車地: 羽沢横浜国大 [各駅停車] Hazawa-Yokohama-Kokudai [Local]

11回停車

[路線スケジュールを見る](#)

- 海老名 Ebina
- かしわ台 Kashiwadai
- さがみ野 Sagamino
- 相模大塚 Sagami-Otsuka
- 大和 Yamato
- 瀬谷 Seya
- 三ツ境 Mitsukyo
- 希望ヶ丘 Kibogaoka
- 二俣川 Futamatagawa
- 鶴ヶ峰 Tsurugamine
- 西谷 Nishiya

### 相鉄本線 SOTETSU MAIN LINE 地下鉄 - メトロタイムスケジュール

羽沢横浜国大 [各駅停車] Hazawa-Yokohama-Kokudai [Local]ルート時刻表：

日曜日	22:42
月曜日	22:42
火曜日	22:42
水曜日	22:42
木曜日	22:42
金曜日	22:42
土曜日	22:42

### 相鉄本線 SOTETSU MAIN LINE 地下鉄 - メトロ情報

道順: 羽沢横浜国大 [各駅停車] Hazawa-Yokohama-Kokudai [Local]

停留所: 11

旅行期間: 24 分

路線概要:



相鉄本線 SOTETSU MAIN LINE 地下鉄 - メトロのタイムスケジュールと路線図は、moovitapp.comのオフラインPDFでご覧いただけます。 [Moovit App](#)を使用して、ライブバスの時刻、電車のスケジュール、または地下鉄のスケジュール、東京内のすべての公共交通機関の手順を確認します。

[Moovitについて](#) ・ [MaaSソリューション](#) ・ [サポート対象国](#) ・ [Mooviterコミュニティ](#)

© 2024 Moovit - All Rights Reserved.

ライブで到着時間を確認する。

